

VSPC GDT 2CH 90V**Weidmüller Interface GmbH & Co. KG**

Klingenbergstraße 26

D-32758 Detmold

Germany

www.weidmueller.com



- Steckbarer Ableiter mit nicht geerdeten Varistoren (MOV) zur Verwendung als Schutzschaltung für Spulen
- Bei Applikationen als Blitz- und Überspannungsschutz müssen am VSPC BASE FG Brücken zu GND beschaltet werden (z.B. Anschluss 8-10 sowie 9-5)
- Steckbarer Ableiter, mit unterbrechungsfreien und impedanzneutralen Stecken bzw. Ziehen
- Prüfbar durch Prüfgerät V-TEST
- Integrierter PE-Fuß beim VSPC BASE, leitet bis zu 20 kA (8/20µs) und 2,5 kA (10/350µs) sicher zu PE ab

Allgemeine Bestelldaten

Ausführung	Überspannungsschutz Messen-Steuern-Regeln, ohne Meldefunktion / Funktionsanzeige, $U_P(L/N-PE) < 1000\text{ V}$
Best.-Nr.	8924570000
Typ	VSPC GDT 2CH 90V
GTIN (EAN)	4032248696215
VPE	1 Stück

Erstellungs-Datum 3. Mai 2024 17:18:25 MESZ

Katalogstand 20.04.2024 / Technische Änderungen vorbehalten

VSPC GDT 2CH 90V

Weidmüller Interface GmbH & Co. KG

Klingenbergstraße 26

D-32758 Detmold

Germany

www.weidmueller.com

Technische Daten

Abmessungen und Gewichte

Tiefe	69 mm	Tiefe (inch)	2,717 inch
Höhe	90 mm	Höhe (inch)	3,543 inch
Breite	17,8 mm	Breite (inch)	0,701 inch
Nettogewicht	40 g		

Temperaturen

Lagertemperatur	-40 °C...80 °C	Betriebstemperatur	-40 °C...70
Feuchtigkeit	5...96 %		

Ausfallwahrscheinlichkeit

SIL gemäß IEC 61508	3	MTTF	10.378 a
SFF	100 %	λ_{ges}	11
PFH in $1 \cdot 10^{-9}$ 1/h	0		

Bemessungsdaten UL

Zertifikat-Nr. (UL)	E311081	UL Zertifikat	UL 497b Certificate
---------------------	---------	---------------	---------------------

Allgemeine Daten

Ausführung	ohne Meldefunktion / Funktionsanzeige	Bauform	Klemme, sonstige
Brennbarkeitsklasse nach UL 94	V-0	Farbe	orange
Optische Funktionsanzeige	Nein	Schutzart	IP20
Segment	Messen - Steuern - Regeln		

Bemessungsdaten IEC / EN

Ableitstrom I_{max} (8/20 μ s) GND-PE	10 kA	Ableitstrom I_{max} (8/20 μ s) Ader-Ader	2 x 10 kA
Ableitstrom I_n (8/20 μ s) Ader-Ader	2 x 2,5 kA	Ableitstrom I_n (8/20 μ s) Ader-PE	2,5 kA
Ableitstrom I_n (8/20 μ s) GND-PE	2,5 kA	Absicherung	2 A
Anforderungsklasse nach IEC 61643-21	C1, C2, C3, D1	Blitzprüfstrom, I_{imp} (10/350 μ s) Ader-Ader	2 x 0,2 kA
Blitzprüfstrom, I_{imp} (10/350 μ s) GND-PE	0,2 kA	Durchgangswiderstand	0,20 Ω
Höchste Dauerspannung, U_c (AC)	50 V	Höchste Dauerspannung, U_c (DC)	72 V
Kapazität	9,37 pF	Meldekontakt	Nein
Nennspannung (AC)	48 V	Nennspannung (DC)	68 V
Nennstrom I_N	2 A	Normen	IEC 61643-21 (in Anlehnung)
Polzahl	1	Schutzpegel U_p (typ.)	< 1000 V
Schutzpegel U_p Ader - Ader	650 V	Schutzpegel U_p Ader - PE	1.000 V
Schutzpegel ausgangsseitig Ader-Ader 1 kV/ μ s, typisch	650 V	Schutzpegel ausgangsseitig Ader-Ader 8/20 μ s, typisch	1000 V
Schutzpegel ausgangsseitig Ader-PE 1 kV/ μ s, typisch	650 V	Spannungsart	AC/DC
Stoßstromfestigkeit C1	< 1 kA 8/20 μ s	Stoßstromfestigkeit C2	5 kA 8/20 μ s
Stoßstromfestigkeit C3	100 A 10/1000 μ s	Stoßstromfestigkeit D1	2,5 kA 10/350 μ s
Überlast-Ausfallmodus	Modus 2		

VSPC GDT 2CH 90V

Weidmüller Interface GmbH & Co. KG

Klingenbergstraße 26

D-32758 Detmold

Germany

www.weidmueller.com

Technische Daten

CSA-Schutz-Daten

Eingangsspannung, max. U_i	72 V	Gasgruppe A, B	IIC
Gasgruppe C	IIB	Gasgruppe D	IIA
Innere Induktivität, max. L_i	0 μ H	Innere Kapazität, max. C_i	0 nF

Isolationskoordination gemäß EN 50178

Verschmutzungsgrad	2	Überspannungskategorie	III
--------------------	---	------------------------	-----

erweiterte Angaben Zulassungen

GOST Zertifikat	GOST-Zertifikat
-----------------	-----------------

Anschlussdaten

Anschlussart	steckbar in VSPC BASE
--------------	-----------------------

Bemessungsdaten IECEx/ATEX/cUL

cUL-Zertifikat	cUL Certificate
----------------	-----------------

Klassifikationen

ETIM 6.0	EC000943	ETIM 7.0	EC000943
ETIM 8.0	EC000943	ETIM 9.0	EC000943
ECLASS 9.0	27-13-08-07	ECLASS 9.1	27-13-08-07
ECLASS 10.0	27-13-08-07	ECLASS 11.0	27-13-08-07
ECLASS 12.0	27-17-90-90	ECLASS 13.0	27-17-90-90

Ausschreibungstexte

Ausschreibungstext lang	Überspannungsschutzstecker für Basiselement VSPC BASE 2/4CH, Längsspannungsgrobschutz für zwei Doppeladern. Ausführung: 90 V AC. Einstufige Schutzschaltung im Stecker, bestehend aus Grobschutz zwischen Signaladern und Bezugspotenzial/Ground/Erde. Mechanische Kennzeichnung des Steckers zum Basiselement nach Schaltungsart und Nennspannung. Schutzstecker mit Kodierstift und Gegenprofil für Basiselement. Optische Kennzeichnung des Schutzstecker nach Art der Schutzschaltung und der Spannungshöhe. Beschriftungsmöglichkeit am Stecker.	Ausschreibungstext kurz	Überspannungsschutzstecker für Basiselement VSPC BASE 2/4CH, Längsspannungsgrobschutz für zwei Doppeladern. Ausführung: 90 V AC
-------------------------	---	-------------------------	---

VSPC GDT 2CH 90V

Weidmüller Interface GmbH & Co. KG

Klingenbergstraße 26

D-32758 Detmold

Germany

www.weidmueller.com

Technische Daten

Wichtiger Hinweis

Produkthinweis

Modus 2: Zustand, bei dem die spannungsbeschränkenden Teile des SPD durch eine sehr niedrige Impedanz innerhalb des SPD kurzgeschlossen wurden. Der Signalkreis ist ohne Funktion, die Messeinrichtung ist aber durch den Kurzschluss geschützt.

Zulassungen

Zulassungen



ROHS Konform

UL File Number Search UL Webseite

Zertifikat-Nr. (UL) E311081

Downloads

Zulassung / Zertifikat / Konformitätsdokument [SIL Paper](#)
[EU Konformitätserklärung / EU Declaration of Conformity](#)

Engineering-Daten [CAD data – STEP](#)Anwenderdokumentation [Beipackzettel / Instruction sheet](#)Kataloge [Catalogues in PDF-format](#)

Broschüren

VSPC GDT 2CH 90V

Weidmüller Interface GmbH & Co. KG
 Klingenbergstraße 26
 D-32758 Detmold
 Germany

www.weidmueller.com

Zeichnungen

Schaltsymbol

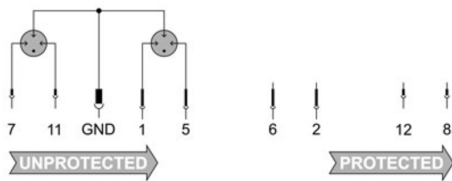
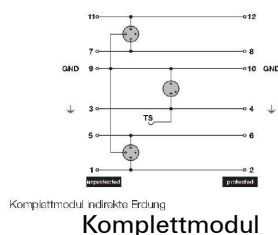
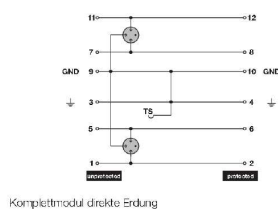


Abbildung ähnlich

Cate- gory	Testing pulse	Surge voltage	Surge current	Pulse Type
C1	Quick- rising edge	0.5 - 2 kV with 1.2/50 µs	0.25 - 1 kA mit 8/20 µs	300 Surge voltage arrester
C2	Quick- rising edge	2 - 10 kV with 1.2/50 µs	1 - 5 kA mit 8/20 µs	10 Surge voltage arrester
C3	Quick- rising edge	≥ 1 kV with 1 kV/µs	10 - 100 A mit 10/10000 µs	300 Surge voltage arrester
D1	High power	≥ 1 kV	0.5 - 2.5 kA mit 10/350 µs	2 Arrester for lightning current and surge voltages

Discharge capacity



VSPC GDT 2CH 90V

Weidmüller Interface GmbH & Co. KG
Klingenbergstraße 26
D-32758 Detmold
Germany

www.weidmueller.com

Zubehör

Direkte Erdung des Basiselementes beim Aufrasten auf die Tragschiene



Basiselement für die steckbaren Ableiter VSPC, integrierter PE-Fuß im Sockel des impedanzneutralen VSPC BASE, leitet bis zu 20 kA (8/20 µs) und 2,5 kA (10/350 µs) sicher zu PE ab.

Allgemeine Bestelldaten

Typ	VSPC BASE 2/4CH	Ausführung
Best.-Nr.	8924740000	Überspannungsschutz, Sockel, Basiselement
GTIN (EAN)	4032248696383	
VPE	1 Stück	

Plus



Der dekafix (DEK) Markierer ist der universelle Markierer für alle Leitungs- und Steckverbinder sowie Elektronikbaugruppen. Das System eignet sich insbesondere für kurze Zahlenfolgen und umfasst eine große Auswahl an einsatzfertigen Drucken. Die Streifenmontage lässt ein schnelles Aufrasten in einem Arbeitsgang zu. Der Druck ist gut lesbar, kontrastreich und in verschiedenen Breiten erhältlich.

- Große Auswahl an einsatzfertigen Markierern
- Streifenmontage für schnelles Aufrasten
- Klemmenmarkierer passend für alle Weidmüller Leitungsverbinder
- Werden als neutrale MultiCard oder als Standarddruck angeboten

Für Sonderdruck: Bitte senden Sie uns für ihre Beschriftungsvorgaben eine Datei unserer Beschriftungssoftware M-Print PRO oder M-Print PRO Online (ohne Installation).

Allgemeine Bestelldaten

Typ	DEK 5/5 PLUS MC NE WS	Ausführung
Best.-Nr.	1854490000	Dekafix, Klemmenmarkierung, 5 x 5 mm, Raster in mm (P): 5.00
GTIN (EAN)	4032248393596	Weidmueller, weiß
VPE	1.000 Stück	

VSPC GDT 2CH 90V**Weidmüller Interface GmbH & Co. KG**

Klingenbergstraße 26

D-32758 Detmold

Germany

www.weidmueller.com**Zubehör****Prüfgerät V-TEST für VSPC****V-TEST**

- Prüfgerät zum Überprüfen der Schutzfunktionen des steckbaren Überspannungsschutz der Serien: PU I, PU II und VSPC
- Gerät zur Umsetzung der Norm IEC 62305 (Periodische Prüfung)
- Handliches Gerät mit integriertem Akku-Satz für vor Ort Messungen
- Ergebnisanzeige über LCD-Display
- Zweisprachiges Menü
- Inklusive Schutztasche und Netzteil
- Intuitive Benutzerführung in Deutsch und Englisch

Beim V-TEST handelt es sich um ein kompaktes, tragbares Prüfgerät für den steckbaren Überspannungsschutz VARIRECTOR (VSPC) und dem Überspannungsschutz für die Energieeinspeisung PU I und PU II.

Mit dem Prüfgerät kann der Weidmüller Überspannungsschutz nach den in der IEC62305-3 (DIN VDE 0185 Teil3) geforderten Prüfzeiten auf die Schutzfunktion überprüft werden. In einem Display mit Hintergrundbeleuchtung wird das Messergebnis mit "ok" oder "nicht ok" angezeigt.

Allgemeine Bestelldaten

Typ	V-TEST	Ausführung
Best.-Nr.	8951860000	Blitz- und Überspannungsschutz, Prüfgerät
GTIN (EAN)	4032248743100	
VPE	1 Stück	