

VSPC 4SL 12VDC

Weidmüller Interface GmbH & Co. KG

Klingenbergstraße 26

D-32758 Detmold

Germany

www.weidmueller.com



A bináris jel (SL szimmetrikus terhelés) védelme a következő jelekre vonatkozik:

- Kapcsolójelek közös, pl. 5 V ... 24 V...60 V vonatkoztatási potenciállal vagy anélkül
- A kétvezetékes rendszerekben a bináris érzékelőknek, aktuátoroknak és iniciátoroknak, pl. határérték-kapcsolóknak, gomboknak, pozíció-érzékelőknek, fotoelektromos sorompóknak, mágnesszelepeknek, jelzőlámpáknak stb. egy közös vonatkoztatási potenciáljuk van.
- Dugaszolható levezető, megszakításmentesen és impedancia-semlegesen behelyezhető és kivehető
- V-TEST vizsgálókészülékkel ellenőrizhető
- A földfüggetlen PE-csatlakozású változattal elkerülhető a potenciálkülönbségek okozta zavaráram
- Az IEC 62305 és IEC 61643-22 szerelési szabványnak megfelelő használatra (D1, C1, C2 és C3)
- Integrált PE-láb, biztonságos kisülés 20 kA (8/20 µs) és 2,5 kA (10/350 µs) értékig a PE felé
- A színkódolt feszültség szintek gyorsan azonosíthatók a szekrényben
- Biztonsági funkciók a különböző feszültség szintek kódolóelemeivel

Általános rendelési adatok

Verzió	Túlfeszültség-védelem műszerekhez és vezérléshez, figyelmeztető funkció / működéskijelző nélkül, $U_p(L/N-PE) < 200\text{ V}$
Rendelési szám	8924220000
Típus	VSPC 4SL 12VDC
GTIN (EAN)	4032248695867
Qty.	1 Stück

VSPC 4SL 12VDC

Weidmüller Interface GmbH & Co. KG

Klingenbergstraße 26

D-32758 Detmold

Germany

www.weidmueller.com

Műszaki adatok

Méretetek és tömegek

Mélység	69 mm	Mélység (coll)	2,717 inch
Magasság	90 mm	Magasság (coll)	3,543 inch
Szélesség	17,8 mm	Szélesség (coll)	0,701 inch
Nettó tömeg	46 g		

Hőmérsékletek

Tárolási hőmérséklet	-40 °C...80 °C	Üzemi hőmérséklet	-40 °C...70
Páratartalom	5...96 %		

Meghibásodási valószínűség

SIL az IEC 61508 szerint	2	MTTF	2 665 a
SFF	79,3 %	λges	43
PFH, 1*10 ⁻⁹ óránként	8,9		

UL névleges adatok

Tanúsítvány száma (UL)	E311081	UL tanúsítvány	UL 497b Certificate
------------------------	---------	----------------	---------------------

CSA védelmi adatok

A, B gázcsoport	IIC	Belső induktív ellenállás, max. L _i	0 μH
Belső kapacitás, max. C _i	4 nF	Bemenő feszültség, max. U _i	15 V
C gázcsoport	IIB	D gázcsoport	IIA

IEC / EN névleges adatok

Biztosíték	0,5 A	Feszültség típusa	DC
Impulzus alaphelyzetbe állítási kapacitás ≤ 20 ms		Jelzőérintkező	Nem
Jelátviteli tulajdonságok (-3 dB)	2,5 MHz	Kisülési áram I _n (8/20 μs) GND-PE	2,5 kA
Kisülési áram I _n (8/20 μs) vezeték-PE	2,5 kA	Kisülési áram I _n (8/20 μs) vezeték-vezeték	2,5 kA
Követelmény kategória IEC 61643-21 szerint	C1, C2, C3, D1	Levezetőáram I _{max} (8/20μs) föld-PE	10 kA
Levezetőáram I _{max} (8/20μs) vezeték-PE	10 kA	Levezetőáram I _{max} (8/20μs) vezeték-vezeték	10 kA
Max. folytonos feszültség, U _c (DC)	15 V	Névleges feszültség (DC)	12 V
Névleges áram, I _N	300 mA	Pólusszám	2
Szabványok	IEC 61643-21	Térfogati ellenállás	4,7 Ω
Túlterhelés - meghibásodás üzemmód	2. üzemmód	Villám mérési áram, I _{imp} (10/350 μs) föld-PE	2,5 kA
Villám mérési áram, I _{imp} (10/350 μs) vezeték-PE	2,5 kA	Villám mérési áram, I _{imp} (10/350 μs) vezeték-vezeték	2,5 kA
Védelmi szint a kimeneti oldalon, vezeték-PE 1 kV/μs, jellemzően	25 V	Védelmi szint a kimeneti oldalon, vezeték-vezeték 1 kV/μs, jellemzően	45 V
Védelmi szint a kimeneti oldalon, vezeték-vezeték 8/20 μs, jellemzően	45 V	Védelmi szint, U _p (típus)	< 200 V
Védettségi szint, U _p GND - PE	450 V	Védettségi szint, U _p Vezeték - PE	20 V
Áramlökés-teherbírás, C1	< 1 kA 8/20 μs	Áramlökés-teherbírás, C3	100 A 10/1000 μs
Áramlökés-teherbírás, D1	2,5 kA 10/350 μs	Áramtovábbítási kapacitás, C2	5 kA 8/20 μs

VSPC 4SL 12VDC

Weidmüller Interface GmbH & Co. KG
Klingenbergstraße 26
D-32758 Detmold
Germany

www.weidmueller.com

Műszaki adatok

Szigetelések koordinálása EN 50178 szerint

Szennyezés súlyossága	2	Túlfeszültség kategória	III
-----------------------	---	-------------------------	-----

Általános adatok

Kivitel	sorkapocs, Egyéb	Optikai működésjelzés	Nem
Szegmens	Mérés - vezérlés - szabályozás	Szín	narancssárga
UL 94 éghetőségi osztály	V-0	Változat	figyelmeztető funkció / működéskijelző nélkül
Védelmi osztály	IP20	protected binary signals	4

A jóváhagyások további részletei

GOST tanúsítvány	GOST-Zertifikat
------------------	-----------------

Csatlakozási adatok

Csatlakozás típusa	Dugaszolható VSPC BASE-be
--------------------	---------------------------

IECEX/ATEX/cUL besorolás

cUL tanúsítvány	cUL Certificate
-----------------	-----------------

Besorolások

ETIM 6.0	EC000943	ETIM 7.0	EC000943
ETIM 8.0	EC000943	ETIM 9.0	EC000943
ECLASS 9.0	27-13-08-07	ECLASS 9,1	27-13-08-07
ECLASS 10.0	27-13-08-07	ECLASS 11.0	27-13-08-07
ECLASS 12.0	27-17-90-90	ECLASS 13.0	27-17-90-90

VSPC 4SL 12VDC

Weidmüller Interface GmbH & Co. KG

Klingenbergstraße 26

D-32758 Detmold

Germany

www.weidmueller.com

Műszaki adatok

Ajánlati specifikációs lapok

Hosszspecifikáció	Túlfeszültségvédő dugó VSPC BASE 4SL FG alapelemhez, VSPC BASE 4SL FG alapelemmel együtt történő használatra, négy, közös földelésű huzalhoz. Kétfokozatú védőáramkör a dugóban, durva védelemmel, leválasztó ellenállásokkal és finom védelemmel a jelhuzalok és a jeltestelés/testelés/föld között. A dugó és az alapelem mechanikus azonosítása a kapcsoló típusa és a névleges feszültség szerint. Védett dugó kódolótüskével és ellenprofilal az alapelemhez. A védett dugó szemmel történő azonosítása a védett kapcsolás típusa és a feszültség szint alapján. A dugót jelöléssel lehet ellátni.	Rövid specifikáció
		Túlfeszültségvédő dugók VSPC BASE 4SL alapelemhez, durva és finom közös módusú feszültségvédelem négy, közös földelésű huzal számára. Verzió: 12 V DC

Termékek környezetvédelmi megfelelése

REACH SVHC	Lead 7439-92-1
SCIP	71e97bb7-979f-4330-94c0-20c629bb05e3

Fontos megjegyzés

Termékinformáció	2. mód: Az az állapot, amikor az SPD feszültségszabályozó része rövidzárlatos volt az SPD-n belüli nagyon alacsony impedancia miatt. A vonal nem működik, a mérőberendezés azonban továbbra is védve van rövidzárlat ellen.
------------------	---

Tanúsítványok

Jóváhagyások



ROHS	Megfelel
UL File Number Search	UL weboldal
Tanúsítvány száma (UL)	E311081

Letöltések

Approval/Certificate/Document of Conformity	SIL Paper EU Konformitätserklärung / EU Declaration of Conformity
Engineering Data	CAD data – STEP
User Documentation	Beipackzettel / Instruction sheet
Katalógusok	Catalogues in PDF-format
Kiadványok	

A létrehozás dátuma 2024. május 8. 17:20:39 CEST

A katalógus állapota 04.05.2024 / A műszaki módosítások jogát fenntartjuk.

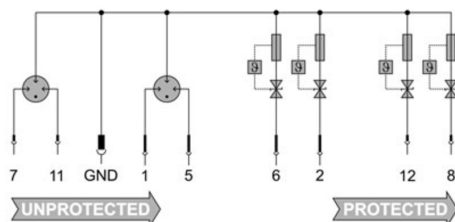
VSPC 4SL 12VDC

Weidmüller Interface GmbH & Co. KG
Klingenbergstraße 26
D-32758 Detmold
Germany

www.weidmueller.com

Rajzok

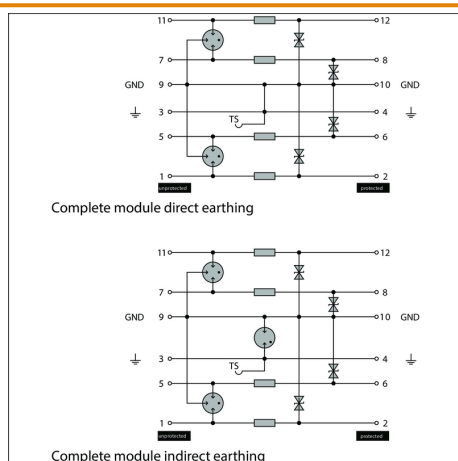
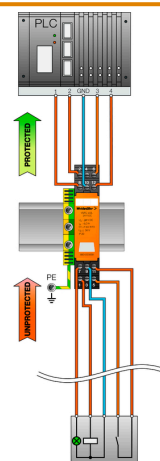
Elektromos szimbólum



Circuit diagram

Cate- gory	Testing pulse	Surge voltage	Surge current	Pulse Type
C1	Quick- rising edge	0.5 - 2 kV with 1.2/50 µs	0.25 - 1 kA mit 8/20 µs	300 Surge voltage arrester
C2	Quick- rising edge	2 - 10 kV with 1.2/50 µs	1 - 5 kA mit 8/20 µs	10 Surge voltage arrester
C3	Quick- rising edge	≥ 1 kV with 1 kV/µs	10 - 100 A mit 10/10000 µs	300 Surge voltage arrester
D1	High power	≥ 1 kV	0.5 - 2.5 kA mit 10/350 µs	2 Arrester for lightning current and surge voltages

Discharge capacity



Komplettmodul

VSPC 4SL 12VDC

Weidmüller Interface GmbH & Co. KG

Klingenbergstraße 26

D-32758 Detmold

Germany

www.weidmueller.com

Tartozékok

Közvetlen földelés



Alapelem a dugaszolható VSPC levezetőhöz, integrált PE talp impedanciafüggetlen VSPC BASE egységben. Biztonságosan kisüthető 20 kA (8/20 µs) és 2,5 kA (10/350 µs) értékig a PE felé.

Általános rendelési adatok

Típus	VSPC BASE 4SL	Verzió
Rendelési szám	6924700000	Túlfeszültség-védelem, Aljzatház, Aljzatház
GTIN (EAN)	4032248696345	
Qty.	1 Stück	

V-TEST I ellenőrző eszköz VSPC-hez



V-TEST

- Vizsgálókészülék a PU I, PU II és VSPC sorozatú dugaszolható túlfeszültség-levezetők védelmi funkciójának ellenőrzéséhez
- Az IEC 62305 szabvány megvalósításának eszköze (a rendszeres tesztelés tekintetében)
- Egyszerűen használható készülék beépített akkumulátorral a helyszíni méréshez
- LCD eredménykijelző
- Kétnyelvű menü
- A védőtasak és a tápegység tartozék
- Felhasználóbarát navigáció német és angol nyelven

A V-TEST egy kompakt, hordozható vizsgálókészülék a VARITECTOR (VSPC) dugaszolható, valamint a tápegységekhez való PU I és PU II túlfeszültség-levezetőkhez.

A készülék használatával az IEC 62305-3 (DIN VDE 0185 3. rész) szerinti tesztelési ütemezésnek megfelelően vizsgálhatók a Weidmüller túlfeszültség-védőinek védelmi funkciói. A háttérvilágításos kijelzőn a vizsgálati eredményt „OK” vagy „Not OK” jelzi.

Általános rendelési adatok

Típus	V-TEST	Verzió
Rendelési szám	6951860000	Villám- és túlfeszültség-védelem, Vizsgálóberendezés
GTIN (EAN)	4032248743100	
Qty.	1 Stück	

VSPC 4SL 12VDC

Weidmüller Interface GmbH & Co. KG

Klingenbergstraße 26

D-32758 Detmold

Germany

www.weidmueller.com

Tartozékok

Plus



A dekafix (DEK) jelölő univerzálisan használható minden vezetékhez és dugaszolható csatlakozóhoz, valamint elektronikus szerelvényekhez. A rendszer ideális rövid számsorokhoz, és nagy számú készen nyomtatott jelölőt is tartalmaz.

Csíkok egylépéses, gyors felszereléshez. A nyomtatás könnyen olvasható, kontrasztos, és négy szélességben kapható.


- Használatra kész jelölők nagy választéka
- Csíkok gyors felszereléshez
- Csatlakozójelölők, minden Weidmüller-kábelcsatlakozóhoz alkalmazhatók
- Kaphatók üres MultiCard formátumban, vagy standard nyomtatással

Egyedi nyomtatáshoz: Kérjük, küldje el az M-Print PRO vagy M-Print PRO Online (telepítés nélkül) jelölőszoftverünk fájlját a címkézési előírásokkal.

Általános rendelési adatok

Típus	DEK 5/5 PLUS MC NE WS	Verzió
Rendelési szám	1854490000	Dekafix, Sorkapocs jelölő, 5 x 5 mm, Osztás, mm (P): 5.00
GTIN (EAN)	4032248393596	Weidmueller, fehér
Qty.	1 000 Stück	

Tartókengyel



A VSPC sorozat dugaszolható levezető reteszelő mechanikája extra megbízhatóságot és javított tartós érintkezést hoz az erősen rezgő körülmények között.

Általános rendelési adatok

Típus	VSPC LOCKING CLIP	Verzió
Rendelési szám	1317340000	Rögzítőelem, Reteszek
GTIN (EAN)	4050118121179	
Qty.	100 Stück	