

ZDK 4-2 EL

Weidmüller Interface GmbH & Co. KG

Klingenbergstraße 26

D-32758 Detmold

Germany

www.weidmueller.com

Product image



Az egyszerű elektromos funkciókat az átmenő sorkapcsokba integrálhatja, így számos előnyre tehet szert. Ez a megoldás ugyanolyan vékony kialakításban kapható, mint amit az átmenő sorkapcsainknál is alkalmaznak, de számos extra funkciót kínál, például keresztösszekötési pozíciókat. Sok esetben egy kis alkatrész segítségével beépíthető az automatizálási technológiába a külső eszköz. Elektronikus komponensekkel ellátott, tökéletesen illeszkedő moduláris sorkapcsaink segítségével gyorsan és egyszerűen elvégezheti ezt a műveletet.

Általános rendelési adatok

Verzió	Átvezető sorkapocs, Kétemeletes sorkapocs, Húzórugós csatlakozás, 4 mm ² , 800 V, 32 A, sötétbézs
Rendelési szám	8709760000
Típus	ZDK 4-2 EL
GTIN (EAN)	4032248384365
Qty.	50 Stück

ZDK 4-2 EL

Weidmüller Interface GmbH & Co. KG
Klingenbergstraße 26
D-32758 Detmold
Germany

www.weidmueller.com

Műszaki adatok

Méretetek és tömegek

Mélység	60 mm	Mélység (coll)	2,362 inch
Mélység DIN sínnel együtt	61 mm	Magasság	77,6 mm
Magasság (coll)	3,055 inch	Szélesség	6,1 mm
Szélesség (coll)	0,24 inch	Nettó tömeg	17,06 g

Hőmérsékletek

Tárolási hőmérséklet	-25 °C...55 °C	Folyamatos üzemi hőmérséklet., min.	-50 °C
Folyamatos üzemi hőmérséklet., max.	120 °C		

Anyag adatok

Anyag	Wemid	Szín	sötétbézs
UL 94 éghetőségi osztály	V-0		

Rendszer specifikációk

Változat	Húzókenyvel csatlakozás, dugaszolható keresztösszekötőhöz, Egyik oldalon szabad vég	Véglap szükséges	Igen
Szintek száma	2	Rögzítési pontok száma szintenként	2
Keresztkötött szintek belül	Igen	PE-csatlakozás	Nem
Sín	TS 35		

Kiegészítő műszaki adatok

Felszerelés típusa	Felpattintható	Nyitott oldala	jobb
Robbanásbiztonság szempontjából bevizsgált változat	Nem		

Névleges adatok

Névleges keresztmetszet	4 mm ²	Névleges feszültség	800 V
Névleges DC feszültség	800 V	Névleges áram	32 A
Áram maximum vezetékknál	32 A	Szabványok	IEC 60947-7-1
Fajlagos ellenállás az IEC 60947-7-x szerint	1 mΩ	Névleges lökőfeszültség	8 kV
Teljesítményvesztés az IEC 60947-7- x szerint	1,02 W	Szennyezés súlyossága	3

Rögzíthető vezetékek (kiegészítő csatlakozás)

Csatlakozás típusa, kiegészítő csatlakozás	Húzórugós csatlakozás
---	-----------------------

Rögzíthető vezetékek (névleges csatlakozás)

Csatlakozás típusa	Húzórugós csatlakozás
Csatlakozás típusa 2	Húzórugós csatlakozás
Csatlakozási irány	Ferde / hajlított
Csatlakozások száma	4
Csupaszolási hossz	10 mm
Finomsodratú, max. (névleges csatlakozás)	6 mm ²

ZDK 4-2 EL

Weidmüller Interface GmbH & Co. KG

Klingenbergstraße 26

D-32758 Detmold

Germany

www.weidmueller.com

Műszaki adatok

Finomsodratú, min. (névleges csatlakozás)	0,5 mm ²		
Iker érvéghüvelyek, max.	1,5 mm ²		
Iker-érvéghüvelyek, min.	0,5 mm ²		
Kés mérete	0,6 x 3,5 mm		
Mérőeszköz, IEC 60947-1	A3		
Műanyag gallér nélküli érvéghüvely csőhossza DIN 46228/1	Tube length	névleges	10 mm
	Vezetékcsatlakozás keresztmetszete	névleges	0,5 mm ²
	Tube length	névleges	10 mm
	Vezetékcsatlakozás keresztmetszete	névleges	0,75 mm ²
	Tube length	névleges	10 mm
	Vezetékcsatlakozás keresztmetszete	névleges	1 mm ²
	Tube length	max.	12 mm
		min.	10 mm
	Vezetékcsatlakozás keresztmetszete	névleges	1,5 mm ²
	Tube length	max.	12 mm
		min.	10 mm
	Vezetékcsatlakozás keresztmetszete	névleges	2,5 mm ²
Műanyag galléros érvéghüvely csőhossza DIN 46228/4	Tube length	névleges	12 mm
	Vezetékcsatlakozás keresztmetszete	névleges	0,5 mm ²
	Tube length	max.	12 mm
		min.	6 mm
	Vezetékcsatlakozás keresztmetszete	névleges	0,75 mm ²
	Tube length	max.	12 mm
		min.	6 mm
	Vezetékcsatlakozás keresztmetszete	névleges	1 mm ²
	Tube length	max.	12 mm
		min.	8 mm
	Vezetékcsatlakozás keresztmetszete	névleges	1,5 mm ²
	Tube length	max.	12 mm
Rögzítési tartomány, névleges csatlakozás, max.		min.	8 mm
	Vezetékcsatlakozás keresztmetszete	névleges	0,5 mm ²
	Tube length	max.	12 mm
		min.	8 mm
Rögzítési tartomány, névleges csatlakozás, min.		névleges	0,75 mm ²
	Tube length	max.	12 mm
		min.	10 mm
	Vezetékcsatlakozás keresztmetszete	névleges	4 mm ²
Tube length for twin wire-end ferrule	Tube length	max.	12 mm
		min.	8 mm
	Vezetékcsatlakozás keresztmetszete	névleges	0,5 mm ²
	Tube length	max.	12 mm
		min.	8 mm
	Vezetékcsatlakozás keresztmetszete	névleges	0,75 mm ²
Vezeték csatlakozás keresztmetszet, finomsodratú, érvéghüvelyekkel DIN 46228/1, névleges csatlakozás, min.	0,5 mm ²		
Vezeték csatlakozási keresztmetszet, finomsodratú, max.	4 mm ²		
Vezeték csatlakozási keresztmetszet, finomsodratú, min.	0,5 mm ²		
Vezeték csatlakozási keresztmetszet, finomsodratú, érvéghüvelyekkel DIN 46228/1, névleges csatlakozás, max.	4 mm ²		

A létrehozás dátuma 2024. május 11. 9:54:19 CEST

A katalógus állapota 04.05.2024 / A műszaki módosítások jogát fenntartjuk.

ZDK 4-2 EL

Weidmüller Interface GmbH & Co. KG

Klingenbergstraße 26

D-32758 Detmold

Germany

www.weidmueller.com

Műszaki adatok

Vezetékcsatlakozás keresztmetszete,
tömör ér, max. névleges csatlakozás6 mm²Vezetékcsatlakozás keresztmetszete,
tömör ér, min. névleges csatlakozás0,5 mm²

Általános

Szabványok

IEC 60947-7-1

Sín

TS 35

Besorolások

ETIM 6.0

EC000897

ETIM 7.0

EC000897

ETIM 8.0

EC000897

ETIM 9.0

EC000897

ECLASS 9.0

27-14-11-20

ECLASS 9,1

27-14-11-20

ECLASS 10.0

27-14-11-20

ECLASS 11.0

27-14-11-20

ECLASS 12.0

27-14-11-20

ECLASS 13.0

27-25-01-02

Fontos megjegyzés

Termékinformáció

A megengedett folytonos üzemi hőmérsékletet be kell tartani

Tanúsítványok

Jóváhagyások



ROHS

Megfelel

Letöltések

Approval/Certificate/Document of
Conformity[Declaration of Conformity](#)
[UKCA declaration of conformity](#)
[Confirmation of Standards EN 45545-2_2020-10](#)

Engineering Data

[CAD data – STEP](#)

User Documentation

[StorageConditionsTerminalBlocks](#)

Katalógusok

[Catalogues in PDF-format](#)

Kiadványok

ZDK 4-2 EL

Weidmüller Interface GmbH & Co. KG
Klingenbergstraße 26
D-32758 Detmold
Germany

www.weidmueller.com

Rajzok



ZDK 4-2 EL

Weidmüller Interface GmbH & Co. KG

Klingenbergstraße 26

D-32758 Detmold

Germany

www.weidmueller.com

Tartozékok

4 mm²

A dugaszolható keresztösszekötők egyszerű kezelést és gyors telepítést tesznek lehetővé. Ezzel a megoldással sok idő takarítható meg a telepítés során, összehasonlítva a csavaros megoldásokkal.

Általános rendelési adatok

Típus	ZQV 4/6 GE	Verzió
Rendelési szám	1608990000	Tartozékok, Keresztösszekötő, 32 A
GTIN (EAN)	4008190263263	
Qty.	20 Stück	
Típus	ZQV 4/9 GE	Verzió
Rendelési szám	1609020000	Tartozékok, Keresztösszekötő, 32 A
GTIN (EAN)	4008190263294	
Qty.	20 Stück	
Típus	ZQV 4/3 GE	Verzió
Rendelési szám	1608960000	Tartozékok, Keresztösszekötő, 32 A
GTIN (EAN)	4008190263232	
Qty.	60 Stück	
Típus	ZQV 4/8 GE	Verzió
Rendelési szám	1609010000	Tartozékok, Keresztösszekötő, 32 A
GTIN (EAN)	4008190263287	
Qty.	20 Stück	
Típus	ZQV 4/2 GE	Verzió
Rendelési szám	1608950000	Tartozékok, Keresztösszekötő, 32 A
GTIN (EAN)	4008190263225	
Qty.	60 Stück	
Típus	ZQV 4/4 GE	Verzió
Rendelési szám	1608970000	Tartozékok, Keresztösszekötő, 32 A
GTIN (EAN)	4008190263249	
Qty.	60 Stück	
Típus	ZQV 4/5 GE	Verzió
Rendelési szám	1608980000	Tartozékok, Keresztösszekötő, 32 A
GTIN (EAN)	4008190263256	
Qty.	20 Stück	
Típus	ZQV 4/7 GE	Verzió
Rendelési szám	1609000000	Tartozékok, Keresztösszekötő, 32 A
GTIN (EAN)	4008190263270	
Qty.	20 Stück	
Típus	ZQV 4/10 GE	Verzió
Rendelési szám	1609030000	Tartozékok, Keresztösszekötő, 32 A
GTIN (EAN)	4008190263300	
Qty.	20 Stück	

ZDK 4-2 EL

Weidmüller Interface GmbH & Co. KG

Klingenbergstraße 26

D-32758 Detmold


Germany

www.weidmueller.com

Tartozékok

Típus	ZQV 4/20 GE	Verzió
Rendelési szám	1909010000	Z-sorozat, Keresztösszekötő, Sorkapcsokhoz, Pólusszám: 20
GTIN (EAN)	4032248535637	
Qty.	20 Stück	

Z sorozat



Villámmal ellátott figyelmeztetések növelik az emberek és gépek biztonságát. Ezeket akkor használják, amikor a külső feszültséget jelezni kell az alkalmazás során.

Általános rendelési adatok

Típus	ZAD 1/4	Verzió
Rendelési szám	1609110000	Z-sorozat, Fedél
GTIN (EAN)	4008190190910	
Qty.	20 Stück	

Jelölőtartó



A jelölőtartó lehetőséget kínál további, 5 vagy 5,1 mm beosztású standard jelölők beszerelésére. A sarkított tartók opcionálisan összekapcsolhatók, és a Klippon® Connect moduláris sorkapcsok valamennyi standard jelölőcsatornájába beszerelhetők. A szerelési jelölők típusa a rendeltetési jelöléshordozó adott tartozékai alatt található meg.

Általános rendelési adatok

Típus	BZT 1 WS 10/5	Verzió
Rendelési szám	1805490000	Tartozékok, Jelölőtartó
GTIN (EAN)	4032248270231	
Qty.	100 Stück	

Típus	BZT 1 ZA WS 10/5	Verzió
Rendelési szám	1805520000	Tartozékok, Jelölőtartó
GTIN (EAN)	4032248270248	
Qty.	100 Stück	

ZDK 4-2 EL

Weidmüller Interface GmbH & Co. KG

Klingenbergstraße 26

D-32758 Detmold

Germany

www.weidmueller.com

Tartozékok

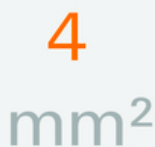
Z sorozat



A Weidmüller termékválasztékában vannak végbakok, amelyek garantálják az állandó, megbízható rögzítést a kapocsín és megakadályozzák az elcsúszást. Rendelkezésre állnak csavaros és csavarok nélküli változatok is. A végbakokon jelölési opciók vannak, akár csoportos jelölések részére is, valamint van rajta egy vizsgálódugó tartó is.

Általános rendelési adatok

Típus	ZEW 35	Verzió
Rendelési szám	6540000000	Végbak, Wemid, sötétbézs, Sín: TS 35, Felpattintható
GTIN (EAN)	4008190956264	
Qty.	20 Stück	

4 mm²

A véglapok a végbak előtt lévő utolsó moduláris kapocs nyitott oldalára vannak felszerelve. A véglap használata biztosítja a moduláris kapocs működését és a meghatározott névleges feszültséget. A véglap biztosítja, hogy ne lehessen hozzáérni az áram alatt lévő részekhez, és így a kapocs védelmet biztosítson az ujjak számára.

Általános rendelési adatok

Típus	ZAP ZDK 4-2 OR	Verzió
Rendelési szám	6704430000	Z-sorozat, Véglap
GTIN (EAN)	4032248375394	
Qty.	50 Stück	

Típus	ZAP/TW ZDK4-2	Verzió
Rendelési szám	6670760000	Z-sorozat, Véglap, Elválasztó lemezzel
GTIN (EAN)	4032248337415	
Qty.	50 Stück	

ZDK 4-2 EL

Weidmüller Interface GmbH & Co. KG

Klingenbergstraße 26

D-32758 Detmold

Germany

www.weidmueller.com

Tartozékok

Lapos csavarhúzó

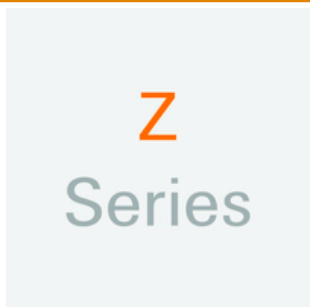


VDE-szigetelésű csavarhúzó készletek, max. 1000 V AC és 1500 V DC feszültség alatt álló alkatrészekhez, DIN EN 60900. IEC 900. Minden darab „GS Safety” bevizsgálással. A vágókés edzett, magas minőségű króm-vanádium-molibdén acélból készült, kékesszürke bevonattal.

Általános rendelési adatok

Típus	SDIS SLIM 0.6X3.5X100	Verzió
Rendelési szám	8749610000	Szerelőszerszám, Kés szélessége (B): 3.5 mm, Kés hossza: 100 mm,
GTIN (EAN)	4050118896350	Kés vastagsága (A): 0.6 mm
Qty.	1 Stück	

Z sorozat



Az adapterek és teszt dugók a sorkapcsok és a vizsgálóberendezések közötti elektromos csatlakozáshoz használatosak. Így elektromos érintkezés hozható létre vezetékhez állapottban, és a mérések könnyen elvégezhetők.

Általános rendelési adatok

Típus	ZTA 6/ZA	Verzió
Rendelési szám	1780660000	Tartozékok, Tesztadapter, 17.5 A
GTIN (EAN)	4032248180189	
Qty.	25 Stück	

Tartozékok

Egyedi felirat



A dekafix (DEK) jelölő univerzálisan használható minden vezetékhez és dugaszolható csatlakozóhoz, valamint elektronikus szerelvényekhez. A rendszer ideális rövid számsorokhoz, és nagy számú készen nyomtatott jelölőt is tartalmaz.

Csíkok egylépéses, gyors felszereléshez. A nyomtatás könnyen olvasható, kontrasztos, és négy szélességben kapható.

- Használatra kész jelölők nagy választéka
- Csíkok gyors felszereléshez
- Csatlakozójelölők, minden Weidmüller-kábelcsatlakozóhoz alkalmazhatók
- Kaphatók üres MultiCard formátumban, vagy standard nyomtatással

Egyedi nyomtatáshoz: Kérjük, küldje el az M-Print PRO vagy M-Print PRO Online (telepítés nélkül) jelölőszoftverünk fájlját a címkézési előírásokkal.

Általános rendelési adatok

Típus	DEK 5/6 MC SDR	Verzió
Rendelési szám	1609830000	Dekafix, Sorkapocs jelölő, 5 x 6 mm, Osztás, mm (P): 6.00
GTIN (EAN)	4008190456603	Weidmueller, Vevőspecifikus
Qty.	200 Stück	