


MCZ CFC 0-20MA**Weidmüller Interface GmbH & Co. KG**

Klingenbergstraße 26

D-32758 Detmold

Germany

www.weidmueller.com

Zdjęcie produktu**MCZ: najmniejsze rozwiązanie**

- Najmniejszy przetwornik sygnałów analogowych na rynku, o wymiarach bloku zacisków
- Moduł konwertera sygnałów analogowych, o szerokości zaledwie 6 mm, zapewniający oszczędność miejsca w szafie sterowniczej
- Łatwe podłączanie okablowania dzięki wtykowym mostkom poprzecznym

Ogólne dane zamówieniowe

Wykonanie	przetwornik DC/f, Wejście : 0-20 mA, częstotliwość wyjściowa: 0...1/ 4/ 8/ 16 kHz
Nr zam.	8461480000
Typ	MCZ CFC 0-20MA
GTIN (EAN)	4032248037780
Ilość	10 Szt.

MCZ CFC 0-20MA

Weidmüller Interface GmbH & Co. KG

Klingenbergstraße 26

D-32758 Detmold

Germany

www.weidmueller.com

Dane techniczne

Wymiary i ciężary

Głębokość	63,2 mm	Głębokość (cale)	2,488 inch
Szerokość	6 mm	Szerokość (cale)	0,236 inch
Długość	91 mm	Długość (cale)	3,583 inch
Masa netto	28,3 g		

Temperatury

Temperatura magazynowania	-20 °C...85 °C	Temperatura eksploatacyjna	0 °C...60 °C
---------------------------	----------------	----------------------------	--------------

Prawdopodobieństwo usterki

SIL zgodnie z normą IEC 61508	Brak
-------------------------------	------

Wejście

Prąd wejściowy	0...20 mA	liczba wejść	1
rezystancja wejściowa prąd	50 Ω	spadek napięcia	1 V przy 20 mA

Wyjście

Liczba wyjść	1	Prąd impedancji obciążenia	≤ 600 Ω
Prąd wyjściowy	max. 20 mA	częstotliwość wyjściowa	0...1 / 4 / 8 / 16 kHz
poziom wyjściowy	PNP, Ub-0,7 V		

Informacje ogólne

Konfiguracja	Mikroprzełącznik	Pobór prądu	14 mA bez obciążenia
Separacja galwaniczna	między wejściem / wyjściem / zasilaniem	Szyna	TS 35
Współczynnik temperaturowy	≤ 250 ppm/K	Zasilanie	24 V DC ± 10 %
dokładność	0,2 % v. FSR	dryft długoczasowy	0

Koordinacja izolacji

Kategoria przepięciowa	III	Napięcie izolacji	1 kV DC
Normy EMV	EN 61000-6	Separacja galwaniczna	między wejściem / wyjściem / zasilaniem
Stopień zanieczyszczenia	2	napięcie izolacji wejście albo wyjście/TS	4 kV _{eff} / 1 min.
napięcie nominalne	100 V	napięcie probiercze	0,3 kV
udarowe napięcie wytrzymywane	1,5 kV		

MCZ CFC 0-20MA

Weidmüller Interface GmbH & Co. KG

Klingenbergstraße 26

D-32758 Detmold

Germany

www.weidmueller.com

Dane techniczne

Dane przyłączeniowe

Rodzaj przyłącza	złącze sprężynowe	Zakres zacisków przyłącza pomiarowego	1,5 mm ²
Zakres zaciskania, min.	0,5 mm ²	Zakres zaciskania, maks.	1,5 mm ²
przekrój przyłącza przewodu AWG, min.	AWG 26	przekrój przyłączeniowy przewodu AWG, maks.	AWG 16
Przekrój przyłącza przewodu, jednodrutowy, min.	0,5 mm ²	Przekrój przyłącza przewodu, jednodrutowy, max.	1,5 mm ²
Przekrój przyłącza przewodu, jednodrutowego, min. (AWG)	AWG 26	Przekrój przyłącza przewodu, jednodrutowego, maks. (AWG)	AWG 16
Przekrój przyłącza przewodu, cienki przewód wielodrutowy, min.	0,5 mm ²	Przekrój przyłącza przewodu, z cienkiego drutu, maks.	1,5 mm ²
Przekrój przyłącza przewodu, z cienkiego drutu, min. (AWG)	AWG 26	Przekrój przyłącza przewodu, z cienkiego drutu, maks. (AWG)	AWG 16
Przekrój przyłącza przewodu, cienki przewód wielodrutowy z tulejkami kablowymi DIN 46228/4, min.	0,5 mm ²	Przekrój przyłącza przewodu, cienki przewód wielodrutowy z tulejkami kablowymi DIN 46228/4, maks.	1,5 mm ²
przekrój przyłącza przewodu, cienkodrutowy, AEH (DIN 46228-1), min.	0,5 mm ²	przekrój przyłącza przewodu, cienkodrutowy, AEH (DIN 46228-1), maks.	1,5 mm ²

Klasyfikacje

ETIM 6.0	EC002918	ETIM 7.0	EC002918
ETIM 8.0	EC002918	ETIM 9.0	EC002918
ECLASS 9.0	27-21-01-28	ECLASS 9.1	27-21-01-28
ECLASS 10.0	27-21-01-28	ECLASS 11.0	27-21-01-28
ECLASS 12.0	27-21-01-28	ECLASS 13.0	27-21-01-28

MCZ CFC 0-20MA

Weidmüller Interface GmbH & Co. KG

Klingenbergstraße 26

D-32758 Detmold

Germany

www.weidmueller.com

Dane techniczne

Karty specyfikacji przetargowych

Długa specyfikacja

DC/f converter for converting a 0...20 mA standard signal to 0...1/4/ 8/ 16 kHz, configured with DIP switches
DC/f converter in 6 mm width with external power supply for transmitting and converting a 0...20 mA standard signal into a proportional 0...1/4/ 8/ 16 kHz rectangular-form frequency. The input and output circuits are electrically isolated.

Add-on housing for TS35 rail mounting
Dimensions: L/W/H 91/6/ 63.2 mm
Tension-clamp connection / Nominal cross-section 1.5 mm²
Protection degree: IP 20
Input
0...20 mA
Output
0...1 kHz/ 4 kHz/ 8 kHz/ 16 kHz

PNP: UB - 0.7V / max. 20 mA
Transmission error < 0,2 % v. E.
Temperature coefficient < 250 ppm K
Auxiliary power
24 V DC +/- 10 %
Ambient temperature range
0°C...+50 °C
Isolation
1.5 kV
Rated voltage 100 V
Overvoltage category III
pollution degree 2

**Ty-
pe
CZ VFC 0-20MA**

Krótka specyfikacja

Przetwornik DC/f do konwertowania z sygnału normatywnego 0...20 mA na 0...1/ 4/ 8/ 16 kHz, konfiguracja przełącznikiem DIP

Przetwornik DC/f szerokości 6 mm z zasilaniem zewnętrznym do transmisji i przekształcania sygnału normatywnego 0...20 mA w proporcjonalną częstotliwość prostokątą 0...1/ 4/ 8/ 16 kHz. Obwód wejściowy i wyjściowy są galwanicznie odseparowane.

M-

MCZ CFC 0-20MA

Weidmüller Interface GmbH & Co. KG

Klingenbergstraße 26

D-32758 Detmold

Germany

www.weidmueller.com

Dane techniczne

Zgodność produktu z wymogami środowiska naturalnego

REACH SVHC	Lead 7439-92-1
SCIP	c2a21576-d875-4548-ae68-5e7f85ddf0c7

Dopuszczenia

Dopuszczenia



ROHS	Zgodny
------	--------

Pobieranie

Dopuszczenie/Certyfikat/Deklaracja zgodności	Application notes – Declaration of Conformity
Dane projektowe	CAD data – STEP
Dokumentacja użytkownika	Instruction sheet
Katalogi	Catalogues in PDF-format
Broszury	

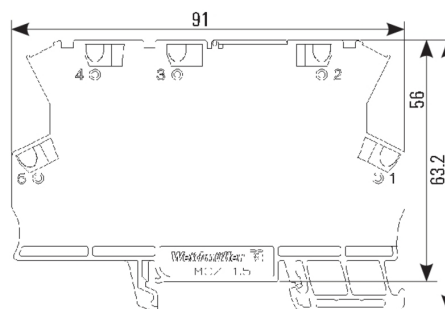
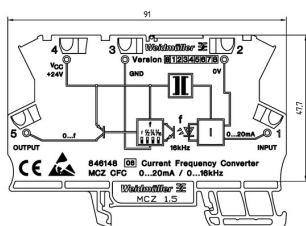
MCZ CFC 0-20MA

Weidmüller Interface GmbH & Co. KG
Klingenbergstraße 26
D-32758 Detmold
Germany

www.weidmueller.com

Rysunki

Schemat połączeń elektrycznych



dimensions

MCZ CFC 0-20MA

Weidmüller Interface GmbH & Co. KG

Klingenbergstraße 26

D-32758 Detmold

Germany

www.weidmueller.com

Akcesoria

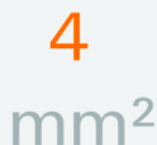
Seria SAK



Aby zagwarantować trwale bezpieczne osadzenie w szynie nośnej i zapobiec wypadnięciu, Weidmüller wprowadził do programu końcówki kątowe. Dostępne są wersje ze śrubą i bezśrubowe. Na trzymaczach można umieszczać oznaczniki, również dla oznaczeń grupowych. Istnieje też możliwość mocowania wtyczek kontrolnych.

Ogólne dane zamówieniowe

Typ	EW 35	Wykonanie
Nr zam.	0383560000	Wspornik końcowy, Wemid, beżowy, Szyna: TS 35, przykręcany
GTIN (EAN)	4008190181314	
Ilość	50 Szt.	

4 mm²

Mostki poprzeczne wtykowe zapewniają łatwą obsługę i szybki montaż. Pozwala to oszczędzić dużo czasu w porównaniu z rozwiązaniami przykręcanymi.

Ogólne dane zamówieniowe

Typ	ZQV 4N/2 GE	Wykonanie
Nr zam.	1758250000	Seria W, Łącznik poprzeczny, 32 A
GTIN (EAN)	4032248169795	
Ilość	60 Szt.	
Typ	ZQV 4N/3 GE	Wykonanie
Nr zam.	1762630000	Seria W, Łącznik poprzeczny, 32 A
GTIN (EAN)	4032248169788	
Ilość	60 Szt.	
Typ	ZQV 4N/4 GE	Wykonanie
Nr zam.	1762620000	Seria W, Łącznik poprzeczny, 32 A
GTIN (EAN)	4032248169771	
Ilość	60 Szt.	

MCZ CFC 0-20MA

Weidmüller Interface GmbH & Co. KG

Klingenbergstraße 26

D-32758 Detmold

Germany

www.weidmueller.com

Akcesoria

neutralna



Oznaczniki WS idealnie pasują do złączy z serii W. Dzięki kompatybilności systemowej, szyldy WS można też mocować na produktach z serii I oraz serii Z. Duże powierzchnie opisowe pozwalają nie tylko na używanie długich ciągów znaków, lecz również na rozbięcie opisu na kilka linijek.

Oznaczniki WS idealnie nadają się do etykiet z długimi, indywidualnie tworzonymi ciągami znaków. Sprawdzony format MultiCard umożliwia wykonanie wydruku drukarką PrintJet Connect lub systemem typu Plotter.

- Mogą być umieszczone na taśmie lub pojedynczo.
- Oznaczniki w sprawdzonym formacie MultiCard.

Do nadruku na zamówienie: Prosimy o przesłanie pliku z oprogramowaniem etykietującym M-Print PRO lub M-Print PRO Online (bez instalacji) zgodnie z naszymi specyfikacjami etykietowania.

Ogólne dane zamówieniowe

Typ	WS 8/6 PLUS MC NE WS	Wykonanie
Nr zam.	1951880000	WS, Znakowanie zacisków, 8 x 6 mm, Raster w mm (P): 6.00
GTIN (EAN)	4032248632114	Weidmueller, biały
Ilość	600 Szt.	

AP MCZ 1.5 - płytki zamykające



Otwarta miniaturowa obudowa w formacie zacisków szeregowych z 5 przyłączami ze sprężyną naciagową. Transparentna wychylna płyta głowicowa służy do umieszczenia napisu i umożliwia dostęp dla potencjometru i wskaźników statusu. 3 górne przyłącza można poprzecznie połączyć mostkami wtykowymi. Możliwa jest również dostawa płyty pokrywowej zamykającej obudowę.

Ogólne dane zamówieniowe

Typ	AP MCZ1.5 1674	Wykonanie
Nr zam.	8389030000	Mała obudowa, Obudowy OMNIMATE - TERMINALBOX szarobeżowy,
GTIN (EAN)	4008190386849	Płyta zamykająca, Szerokość: 1.5 mm
Ilość	50 Szt.	