


A2C 50/70 PE DL**Weidmüller Interface GmbH & Co. KG**

Klingenbergstraße 26

D-32758 Detmold

Germany

www.weidmueller.com**Všeobecné objednací údaje**

Verze	PE svorka, PUSH IN, 50 mm ² , zelená / žlutá
Objednací číslo	2742110000
Typ	A2C 50/70 PE DL
GTIN (EAN)	4064675002505
Množství	5 ks

A2C 50/70 PE DL

Weidmüller Interface GmbH & Co. KG

Klingenbergstraße 26

D-32758 Detmold

Germany

www.weidmueller.com

Technické údaje

Rozměry a hmotnosti

Hloubka	80,5 mm	Hloubka (v palcích)	3,169 inch
Výška	101,5 mm	Výška (v palcích)	3,996 inch
Šířka	20 mm	Šířka (v palcích)	0,787 inch
Čistá hmotnost	163,86 g		

Teploty

Skladovací teplota	-25 °C...55 °C	Trvalá provozní teplota, min.	-60 °C
Trvalá provozní teplota, max.	130 °C		

Specifikace systému

Nutná koncová deska	Ne	Počet potenciálů	1
Počet úrovní	1	Počet svěrných bodů na úroveň	2
Úrovně propojené interně	Ne	Lišta	TS 35
N-funkce	Ne	PE funkce	Ano
Funkce PEN	Ne		

Údaje hodnocení IECEx/ATEX

Č. osvědčení (ATEX)	TUEV16ATEX7909U	Č. osvědčení (IECEX)	IECEXTUR16.0036U
Průřez vodiče max. (ATEX)	70 mm ²	Průřez vodiče max. (IECEX)	70 mm ²

Údaje materiálu

Materiál	Wemid	Barevný	zelená / žlutá
Barva provozních prvků	Oranžová	Klasifikace hořlavosti UL 94	V-0

Další technická data

Otevřené strany	zařeno	Příchytka	Ano
Typ montáže	Příchytka	Typ upevnění	TS 35

Data hodnocení

Jmenovitý průřez	50 mm ²	Jmenovité napětí k sousední sorce	1 000 V
Jmenovité DC napětí	1 500 V	Standardy	IEC 60947-7-2
Vnitřní odpor podle IEC 60947-7-x	0,21 mΩ	Kategorie rázového napětí	III
Závažnost znečištění	3		

Vodiče k upevnění (další připojení)

Typ připojení, další připojení	PUSH IN
--------------------------------	---------

A2C 50/70 PE DL

Weidmüller Interface GmbH & Co. KG

Klingenbergstraße 26

D-32758 Detmold

Germany

www.weidmueller.com

Technické údaje

Vodiče k upevnění svorkou (jmenovité připojení)

Délka odizolování	30 mm	Počet připojení	2
Průřez připojení vodiče, jemně splétaný s koncovkami DIN 46228/1, max.	50 mm ²	Průřez připojení vodiče, jemně splétaný s koncovkami DIN 46228/1, min.	10 mm ²
Průřez připojení vodiče, jemně splétaný s koncovkami DIN 46228/4, max.	50 mm ²	Průřez připojení vodiče, jemně splétaný s koncovkami DIN 46228/4, min.	10 mm ²
Průřez připojení vodiče, pevné jádro, max.	16 mm ²	Průřez připojení vodiče, pevné jádro, min.	10 mm ²
Průřez připojení vodičů, jemně stáčené, max.	70 mm ²	Průřez připojení vodičů, jemně stáčené, min.	10 mm ²
Průřez připojení vodičů, splétané, max.	70 mm ²	Průřez připojení vodičů, splétané, min.	10 mm ²
Směr připojení	na straně	Typ připojení	PUSH IN
Upínací rozsah, max.	70 mm ²	Upínací rozsah, min.	10 mm ²
Velikost nože	1,0 x 5,5 mm		

Všeobecně

Lišta	TS 35	Standardy	IEC 60947-7-2
-------	-------	-----------	---------------

Klasifikace

ETIM 6.0	EC000901	ETIM 7.0	EC000901
ETIM 8.0	EC000901	ETIM 9.0	EC000901
ECLASS 9.0	27-14-11-41	ECLASS 9.1	27-14-11-41
ECLASS 10.0	27-14-11-41	ECLASS 11.0	27-14-11-41
ECLASS 12.0	27-14-11-41	ECLASS 13.0	27-25-01-03

Shoda produktu s prostředím

REACH SVHC	Lead 7439-92-1
SCIP	e1c310ef-6b67-4efa-80a6-d307472f4de9

Osvědčení

Schválení



Soubory ke stažení

Osvědčení/Certifikát/Prohlášení o shodě [Attestation of Conformity](#)
[UKCA Ex Attestation of Conformity](#)
[IECEX Certificate](#)
[ATEX Certificate](#)
[UKCA Ex Certificate](#)
[CE Declaration of Conformity](#)
[UKCA declaration of conformity](#)
[Confirmation of Standards EN 45545-2_2020-10](#)

Technické údaje	CAD data – STEP
Uživatelská dokumentace	NTI A2C 50/70
Katalogy	Catalogues in PDF-format

A2C 50/70 PE DL

Weidmüller Interface GmbH & Co. KG

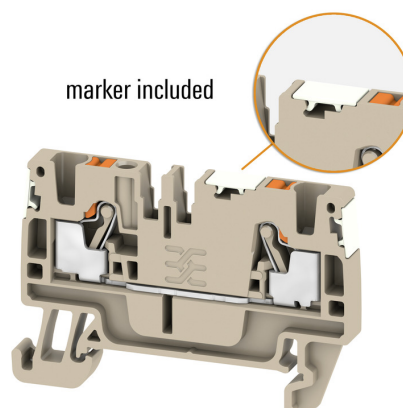
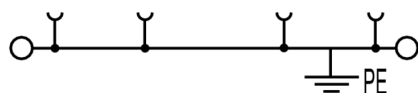
Klingenbergstraße 26

D-32758 Detmold

Germany

www.weidmueller.com

Nákresy



A2C 50/70 PE DL

Weidmüller Interface GmbH & Co. KG
Klingenbergstraße 26
D-32758 Detmold
Germany

www.weidmueller.com

Příslušenství

WS 8/16



WS/ DEK

MultiMark značky používají inovativní kompozitní materiál sestávající ze dvou komponent. Tuhý okraj podkladu značky se bezpečně připevňuje ke konektoru. Díky elastické povrchové úpravě se značka snadno připevňuje. Tento speciálně ražený materiál lze natáhnout, čímž lze pokrýt různé rozestupy, které se obzvláště u dlouhých svorkovnic nasčítají. Další výhoda: na materiál povrchu se skvěle tiskne a tím zaručuje trvanlivé značení odolné proti opotřebení. Rozlišení tisku 300 dpi také umožňuje velmi snadno čitelný potisk.

Vaše výhody s MultiMark

- Kompatibilní s modulárními svorkovnicemi společnosti Weidmüller
- Pevně držící a odolný tisk
- Kontinuální pásy šetří s časem při instalaci
- Snadná instalace díky inovativnímu kompozitnímu materiálu
- Velké pole pro štítek pro optimální čitelnost
- Vysoká flexibilita díky nezávislosti na výrobci

Všeobecné objednací údaje

Typ	WS-A 8/16 MM WS	Verze
Objednací číslo	619910000	WS, Označení svorek, 8 x 16 mm, Weidmueller, Bílá
GTIN (EAN)	4050118626179	
Množství	200 ks	

Plochý šroubovák



Plochý šroubovák s kulatou hlaví SD DIN 5265, ISO 2380/2, výstup podle DIN 5264, ISO 2380/1. hrot ChromTop, rukojeť SoftFinish

Všeobecné objednací údaje

Typ	SDS 1.0X5.5X150	Verze
Objednací číslo	6749380000	Šroubovák, Šířka čepele (B): 5.5 mm, Délka čepele: 150 mm, Tloušťka čepele (A): 1 mm
GTIN (EAN)	4050118895605	
Množství	1 ks	

A2C 50/70 PE DL

Weidmüller Interface GmbH & Co. KG
Klingenbergstraße 26
D-32758 Detmold
Germany

www.weidmueller.com

Příslušenství

Řada A

A
Series

Nabídka produktů Weidmüller zahrnuje koncové držáky, které zaručují trvalou a spolehlivou montáž na přípojnicích a které brání sklouznutí. K dispozici jsou verze se šrouby i bez šroubů. Koncový držák nabízí více možností označení, také místo pro skupinové značky a rovněž držák zkušební zástrčky.

Všeobecné objednací údaje

Typ	AEB 35 SCL/1 V0 BK	Verze
Objednací číslo	6661300000	Řada A, Koncová podpěra
GTIN (EAN)	4050118702187	
Množství	20 ks	
Typ	AEB 35 SCL/1 V0	Verze
Objednací číslo	6661280000	Řada A, Koncová podpěra
GTIN (EAN)	4050118702163	
Množství	20 ks	
Typ	AEB 35 SCL/1 V0 GY	Verze
Objednací číslo	6661290000	Řada A, Koncová podpěra
GTIN (EAN)	4050118702170	
Množství	20 ks	