

PVN1M6I4SXFV100TXPX10

Weidmüller Interface GmbH & Co. KG

Klingenbergstraße 26

D-32758 Detmold

Germany

www.weidmueller.com



Váltóirányítókhoz való, 1–12 MPP nyomkövetővel ellátott PV Next generátor összekötő dobozok szolgálnak a napelemes rendszer egyenáramú oldalának védelmére. A generátor összekötő dobozok védik a váltóirányítót a túlfeszültségek ellen, és így megfelelnek az EN 51543-32 európai irányelvnek. Emellett ezek a termékek lehetővé teszik a rendszer fordított áramok elleni védelmét, valamint sztringek összevonását a kábelek megtakarítása érdekében a szerelés alatt.

Általános rendelési adatok

Verzió	Fotovoltaikus egységek, Összekötő doboz, 1000 V, 6 MPP, 2 bemenet / 1 kimenet MPP-nként, Túlfeszültség-védelem I/II, Cable gland
Rendelési szám	2737630000
Típus	PVN1M6I4SXFV100TXPX10
GTIN (EAN)	4050118824902
Qty.	1 Stück
Pótalkatrészek	2530600000 2534300000

PVN1M6I4SXFV100TXPX10

Weidmüller Interface GmbH & Co. KG

Klingenbergstraße 26

D-32758 Detmold

Germany

www.weidmueller.com

Műszaki adatok

Méretek és tömegek

Mélység	175 mm	Mélység (coll)	6,89 inch
Magasság	330 mm	Magasság (coll)	12,992 inch
Szélesség	558 mm	Szélesség (coll)	21,968 inch
Nettó tömeg	6 943 g		

Hőmérsékletek

Ambient temperature	-40 °C...+50 °C	Páratartalom	5 – 90 % páralecsapódás nem megengedett
---------------------	-----------------	--------------	--

Garancia

Időköz	5 év
--------	------

Tanúsítványok és szabványok

Jóváhagyások	EN 61439-2, IEC 61439-2
--------------	-------------------------

Bemenetek

Biztosíték típusa	Sem biztosítóbétét sem tartó		
DC-bemenet + és –	Vezetékcsatlakozás	Csatlakozás típusa	PUSH IN
		Kompatibilis kábelkeresztmetszet	EN 50618:2015
		Vezetékkeresztmetszet, min.	2,5 mm ²
		Huzalkeresztmetszet, max.	16 mm ²
	Kábelbevezetés	Kábelbevezetések száma	12
DC-bemenetek max. száma	maximális teljesítménypontonként 2 bemenet, párhuzamosan kötve		
Funkcionális földelés-csatlakozó	Kábelbevezetés	Kábelbevezetések száma	1
		Kábelátmérő, min.	5 mm
		Kábelátmérő, max.	10 mm
		Tömszelencék	M 16
	Vezetékcsatlakozó	Csatlakozás típusa	Csavaros csatlakozás
		Flexibilis, max. H05(07) V-K	25 mm ²
		érvéghüvellyel, DIN 46228 1. rész, max.	16 mm ²
		Kábelátmérő, min.	5 mm
		Kábelátmérő, max.	10 mm
		Tömszelencék	M 16
Maximális teljesítménypontok száma	6 MPP		
Túlfeszültség-védelem segédérintkező	Kábelbevezetés	Kábelátmérő, min.	5 mm
		Kábelátmérő, max.	10 mm
		Tömszelencék	M 16
	Vezetékcsatlakozó	Csatlakozás típusa	Húzórugós csatlakozás aktuátorral
		Flexibilis, max. H05(07) V-K	1,5 mm ²
		érvéghüvellyel, DIN 46228 1. rész, max.	1,5 mm ²

Elektromos jellemzők

Áram/maximális teljesítménypont	30 A
---------------------------------	------

PVN1M6I4SXFV100TXPX10

Weidmüller Interface GmbH & Co. KG

Klingenbergstraße 26

D-32758 Detmold

Germany

www.weidmueller.com

Műszaki adatok

Névleges DC áramerősség csatlakozásonként	Áram sztringenként, max.	30 A
Névleges rövid idejű áramállóság	Névleges áram	37,5 A
Névleges DC feszültség	1 000 V	

Ház

Felszerelés típusa	Falra szerelés, 4 csavar	Ház kiegészítő	Tartólábakon keresztül
Leválasztó kapcsoló megvalósítás	nincs switch	String csatlakozási típusa	Belső sorkapocs (tömszelencés átvezetéssel)
Szigetelőanyag	Polyester glass-fibre reinforced, Polycarbonate	Ütésállóság	Az IEC 62208 szerint IK08, Az IEC 62262 szerint IK10

Kimenetek

DC-kimenet + és -	Vezetékcsatlakozás	Csatlakozás típusa	PUSH IN
		Kompatibilis kábelkeresztmetszet	TÜV 2 Pfg 1169/08.07
		Vezetékkeresztmetszet, min.	2,5 mm ²
		Huzalkeresztmetszet, max.	16 mm ²

DC-kimenetek max. száma maximális teljesítménypontonként 1 kimenet

Túlfeszültség-védelem, DC oldal

I rövidzárlati áram _{SCPV}	11 000 A	Kisülési áram I _n (8/20 µs)	20 kA
Készenléti teljesítményfelvétel, P _C	<0,2 W	Levezetőáram, max. (8/20 µs)	40 kA
Maximális folyamatos DC üzemi feszültség U _{CPV} mód +/-, -/PE, +/-PE	1 100 V	PV rendszerfeszültség, max. U _{cpv}	1 100 V
Requirements class	I./II. típus	U védelmi szint _p (+/-, -/PE, +/-PE)	≤ 3.8 kV
U védelmi szint _p (+/-)	≤ 3.8 kV	U védelmi szint _p (+/PE)	≤ 3.8 kV
U védelmi szint _p (-/PE)	≤ 3.8 kV	Villám mérési áram I _{imp} (10/350 µs)	6.25 kA
Összes kisülési áram I _{total} (10/350 µs)	12,5 kA	Összes kisülési áram I _{total} (8/20 µs)	50 kA

Általános adatok

Installation location	Védett kültéri terület (föld és tenger)	Védelmi osztály	IP65
-----------------------	---	-----------------	------

Besorolások

ETIM 6.0	EC002928	ETIM 7.0	EC002928
ETIM 8.0	EC003857	ETIM 9.0	EC003857
ECLASS 9.0	22-57-92-03	ECLASS 9,1	22-57-02-90
ECLASS 10.0	22-57-02-90	ECLASS 11.0	22-57-02-92
ECLASS 12.0	22-57-02-92	ECLASS 13.0	22-57-02-92

PVN1M6I4SXFV100TXPX10

Weidmüller Interface GmbH & Co. KG

Klingenbergstraße 26

D-32758 Detmold

Germany

www.weidmueller.com

Műszaki adatok

Ajánlati specifikációs lapok

Hosszú specifikáció

Combiner box for inverters with 6 MPP tracker, suitable for protecting the DC side of a photovoltaic system according to EN 51543-32.

MPP1:

2 inputs, connection via M25 cable gland with 3x7mm Ø cable entry. PUSH IN connection / 2.5 - 6mm² single-wire, multi-wire, with/without ferrule. 1 output, connection via M25 cable gland with 3x7mm Ø cable entry. PUSH IN connection / 2.5 - 6mm² single-wire, multi-wire, with/without ferrule. MPP2 to 6: identical to MPP1

Max. string voltage Uoc: 1000V

1 class/type I + II combined arrester with signal contact
Connection of the signal contact via cable glands (8-12mmØ) max. conductor cross-section: 1.5mm²
Connection of the functional earth via cable glands (8-12mmØ)
Conductor cross-section: 16-25mm²
Protection class: IP65
All built into a glass fibre reinforced polyester housing. Dimensions
HxWxD: 330x558x175 mm

Approval according to low voltage switchgear and controlgear IEC 61439-1:2011 and EN 61439-2:2011

Termékek környezetvédelmi megfelelése

REACH SVHC

Lead 7439-92-1

SCIP

bdab5698-6a20-4370-8e28-8810d882d01a

Műszaki adatok

Fontos megjegyzés

Termékinformáció

A SCIP-szám a nettó tömeg 0,1 %-át meghaladó olomtartalom miatt lett megadva.

Biztonságos használatra vonatkozó utasítás az ECHA szerint:

A károsanyag jelölése elégséges a termék biztonságos használatához teljes életciklusa alatt, beleértve az üzemi élettartamot, a leszerelési és a hulladék/újrahasznosítási fázist

Tanúsítványok

Jóváhagyások



Letöltések

Approval/Certificate/Document of Conformity

[EU Declaration of Conformity](#)

Engineering Data

[CAD data – STEP](#)

[CAD data – PV Next Schematic Diagram 2in1](#)

Technical Documentation

[Customer Drawing](#)

User Documentation

[Manual PV Next String Combiner Box](#)

[MANUAL PV NEXT IT/ES/FR](#)

White paper

[Fact Sheet DE PV CB Wie man Gebäude gegen Blitzeinschläge schützt](#)

[Fact Sheet DE PV Wie man die Lebensdauer eines GAK verlängert](#)

[Fact Sheet DE PV CB Wann Sicherungen zu installieren sind](#)

[Fact Sheet DE CB PV NEXT](#)

[Fact Sheet EN PV CB When DC fuses are mandatory to install](#)

[Fact Sheet EN CB PV NEXT](#)

[Fact Sheet EN PV How to protect buildings against lightning strikes](#)

[Fact Sheet EN PV How to extend the life time of a Combiner Box](#)

[Fact Sheet DE CB PV Strings kombinieren](#)

[Fact Sheet DE PV CB Richtig verbinden](#)

[Fact Sheet EN CB Combining PV strings](#)

[Fact Sheet EN PV CB connection](#)

[Fact Sheet EN PV Combiner Box earthing](#)

[Fact Sheet DE PV Combiner Box Erdung](#)

Katalógusok

[Catalogues in PDF-format](#)


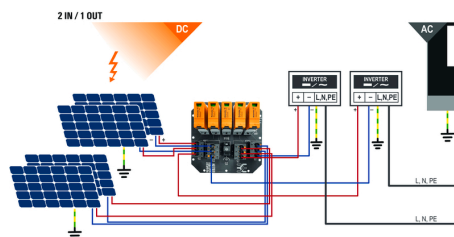
PVN1M6I4SXFV100TXPX10

Weidmüller Interface GmbH & Co. KG
Klingenbergstraße 26
D-32758 Detmold
Germany

www.weidmueller.com

Rajzok

NYÁK kivitel



PVN 1 M2 I6 S0 F3 V1 Q1 TX PX 10									
Series		Voltage		Power supply		Monitoring		Output Type	
PVN = PV Next		10 ~ 1kV		x = n/a		x = n/a		0 = DG	
VPU = PV Protect		11 ~ 1.1kV						1 = VVAC	
		15 ~ 1.5kV						2 = MCA-5m 2	
Level		Inputs		Switch		SPD		Fuses	
1 = DC trunk box (L1)		1..12 inputs		x = n/a		0 = TYP II		x = n/a	
Series				0 = manual switch		1 = TYP I+II		3 = only fuse holders	
1 = 1 MPPT supported				1 = remote switch		X = No SPD			
2 = 2 MPPT supported									
3 = 3 MPPT supported									
4 = 4 MPPT supported									
6 = 6 MPPT supported									

PVN1M6I4SXFV100TXPX10

Weidmüller Interface GmbH & Co. KG

Klingenbergstraße 26

D-32758 Detmold

Germany

www.weidmueller.com

Tartozékok

Vágószerszámok



Vágószerszámok akár 8, 12, 14 és 22 mm külső átmérőjű vezetékekhez. A speciális pengealakítással minimális fizikai erőfeszítéssel, roncsolásmentesen vághatók a réz- és alumíniumvezetékek. A (KT 8 – KT 22) vágószerszámok a VDE és GS által bevizsgált, 1000 V-ig működő védőszigeteléssel is rendelkeznek, az EN/IEC 60900 szabvány szerint.

Általános rendelési adatok

Típus	KT 14	Verzió
Rendelési szám	1157820000	Vágószerszámok, Egykezes vágószerszám
GTIN (EAN)	4032248945344	
Qty.	1 Stück	

SL Set PV NEXT



A „**SL SET PV NEXT**” segítségével akár négy kábelt is átvezethet egy tömszelencén, miközben a tömítés szoros marad.

Általános rendelési adatok

Típus	SL SET PV NEXT	Verzió
Rendelési szám	8729230000	Fotovoltaikus egységek
GTIN (EAN)	4050118804508	
Qty.	1 Stück	

PVN1M6I4SXFV100TXPX10

Weidmüller Interface GmbH & Co. KG

Klingenbergstraße 26

D-32758 Detmold

Germany

www.weidmueller.com

Tartozékok

Szerszámok



- Flexibilis és merev, speciális szigetelőanyagú vezetékekhez
- Kiváló minőségű csupaszolás ipari alkalmazásokhoz (teljesíti a repülőgépipari követelményeket)
- A speciális alakú kések különleges típusú szigetelések és vezeték-konfigurációk csupaszolását is lehetővé teszik
- A csupaszolási hossz végütközővel állítható
- Rendkívül sokoldalú a cserélhető csupaszoló egységeknek köszönhetően
- A csupaszolás eredménye tetszőleges alkalommal megismételhető
- Nem károsodik a vezeték
- Masszív kivitelének köszönhetően tartós és megbízható szerszám
- Belső vágási funkció

Általános rendelési adatok

Típus	MULTI-STRIPAX PV	Verzió
Rendelési szám	1190490000	Fotovoltaikus egységek, Dugaszoló csatlakozó
GTIN (EAN)	4032248973262	
Qty.	1 Stück	

Hornyos csavarhúzó-készlet, Philips



VDE-szigetelt csillagfejű csavarhúzó Phillips csavarokhoz, SDIK PH DIN 7438, ISO 8764/2-PH, kihajtó ISO 8764-PH szerint, SoftFinish-markolat

Általános rendelési adatok

Típus	SDIK PH3 X 150	Verzió
Rendelési szám	8749910000	Csavarhúzó, Kés szélessége (B): 3 mm, 150 mm, Kés vastagsága (A): 3
GTIN (EAN)	4050118897210	
Qty.	1 Stück	

PVN1M6I4SXFV100TXPX10

Weidmüller Interface GmbH & Co. KG

Klingenbergstraße 26

D-32758 Detmold

Germany

www.weidmueller.com

Tartozékok

Külső rögzítőfülek



A TBF sorozatú házak különösen szívós, üvegszál-erősítésű poliszterből készülnek. Ezek a házak ideálisak a kis súlyt és ütésállóságot megkövetelő alkalmazásokhoz. Az időjárásálló TBF házakat az alkalmazások széles köréhez terveztük. A tartozékok széles választékával univerzális megoldást kínálnak a beépítő tételek felvételére, mint a szabályozók, mérőkészülékek, szelepek és egyéb készülékek.

Jellemzők:

- 9 méret 2 változatban, szürke és átlátszó fedéllel
- Fedél nylon csavarokkal
- A rögzítőfuratok a tömített területen kívül
- Menet a sorkapoccsínek és szerelőlapok rögzítéséhez
- Bőséges tartozék választék
- A Weidmüller ezt a házat a felhasználó igényeit kielégítve tudja gyártani és szállítani, felszerelve az összes szükséges sorkapoccsal és tömszelencével.

Általános rendelési adatok

Típus	MF TBF	Verzió
Rendelési szám	6360800000	TBF (polyester empty enclosure), Rögzítőláb, Rögzítőfülek, Magasság:
GTIN (EAN)	4008190108595	72.5 mm, Szélesség: 24 mm, Mélység: 12 mm, Anyag: Poliamid,
Qty.	1 Stück	mélyfekete

UV-álló kábelkötők



UV-resistant polyamide 6.6 ensures long durability of our special cable ties even with strong UV radiation. Ideal for continuous outdoor use.

Általános rendelési adatok

Típus	CB-UVR 290/4,5 BK	Verzió
Rendelési szám	6659350000	Kábelkötők, 4,5 x 290 mm, Poliamid 66, 220 N
GTIN (EAN)	4050118682816	
Qty.	100 Stück	

PVN1M6I4SXFV100TXPX10

Weidmüller Interface GmbH & Co. KG

Klingenbergstraße 26

D-32758 Detmold

Germany

www.weidmueller.com

Tartozékok

Lapos csavarhúzó



Szigetelt hornyos csavarhúzó, SDI DIN 7437, ISO 2380/2, Hegy: DIN 5264, ISO 2380/1 szerint, SoftFinish-markolat

Általános rendelési adatok

Típus	SDIS 1.0X5.5X125	Verzió
Rendelési szám	8749850000	Csavarhúzó, Kés szélessége (B): 5.5 mm, Kés hossza: 125 mm, Kés vastagsága (A): 1 mm
GTIN (EAN)	4050118897050	
Qty.	1 Stück	
Típus	SDIS 0.6X3.5X100	Verzió
Rendelési szám	8749810000	Csavarhúzó, Kés szélessége (B): 3.5 mm, Kés hossza: 100 mm, Kés vastagsága (A): 0.6 mm
GTIN (EAN)	4050118897012	
Qty.	1 Stück	

Y-csatlakozó kábelek



Az Y vagy az X kábel a fotovoltaiikus rendszer három vagy négy elemének csatlakoztatására szolgál, például a PV-panelek, az inverterek és a túlfeszültség-védelmi dobozok közötti kapcsolat létrehozásakor. A kábelek különböző csatlakozási változatokban kaphatók.

Általános rendelési adatok

Típus	PVHYM-M-XXXX6W+15	Verzió
Rendelési szám	8877850000	Fotovoltaiikus egységek, Y-összekötő kábel, 1x WM4 C Female, 2x MC4 Male, 6mm ² , 1500 V
GTIN (EAN)	4064675666417	
Qty.	1 Stück	
Típus	PVHYM+M+XXXX6W-15	Verzió
Rendelési szám	8877860000	Fotovoltaiikus egységek, Y-összekötő kábel, 1x WM4 C Male, 2x MC4 Female, 6mm ² , 1500 V
GTIN (EAN)	4064675666424	
Qty.	1 Stück	

PVN1M6I4SXFV100TXPX10

Weidmüller Interface GmbH & Co. KG

Klingenbergstraße 26

D-32758 Detmold

Germany

www.weidmueller.com

Tartozékok

PV napvédők



Általános rendelési adatok

Típus	PV SUN COVER 56/30/21	Verzió
Rendelési szám	6000087025	Fotovoltaikus egységek
GTIN (EAN)	4064675845188	
Qty.	1 Stück	

PVN1M6I4SXFV100TXPX10

Weidmüller Interface GmbH & Co. KG

Klingenbergstraße 26

D-32758 Detmold

Germany

www.weidmueller.com

Pótalkatrészek

Pótlevezető



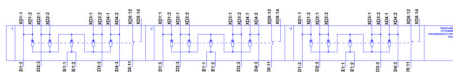
Általános rendelési adatok

Típus	VPU PV I+II OM 1000	Verzió
Rendelési szám	6534300000	Túlfeszültség-levezető, Kisfeszültség, Túlfeszültség-védelem I/II,
GTIN (EAN)	4050118545906	Pótlevezető
Qty.	9 Stück	
Típus	VPU PV I+II O 1000	Verzió
Rendelési szám	6530600000	Túlfeszültség-levezető, Kisfeszültség, Tartozékok, Túlfeszültség-védelem
GTIN (EAN)	4050118540819	I/II, Pótlevezető
Qty.	9 Stück	

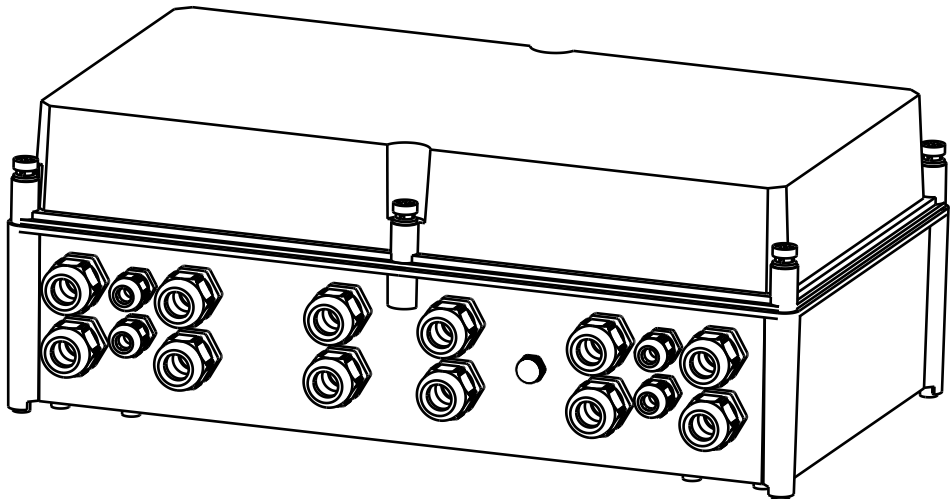
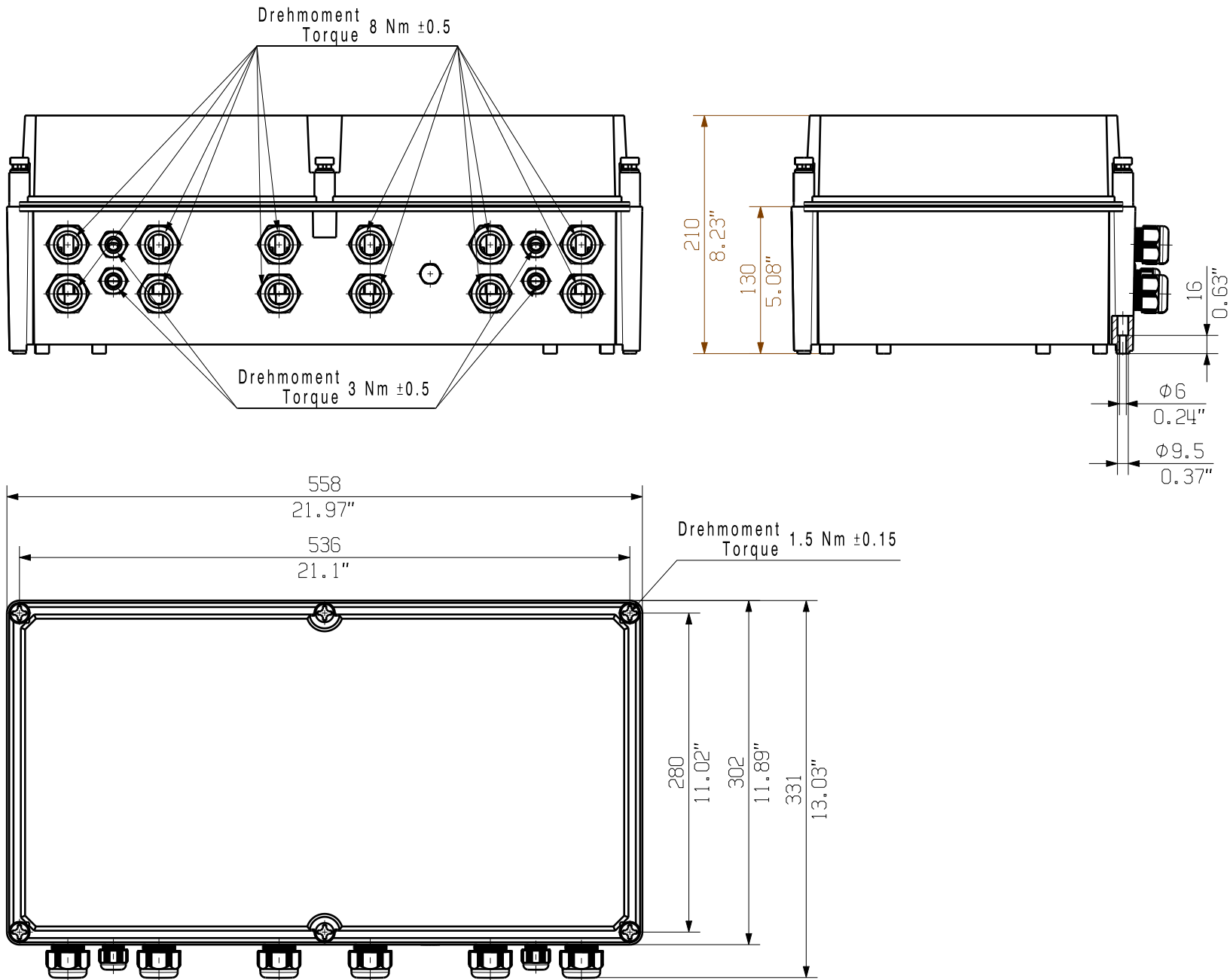
PVN1M6I4SXFV100TXPX10

Weidmüller Interface GmbH & Co. KG
Klingenbergstraße 26
D-32758 Detmold
Germany

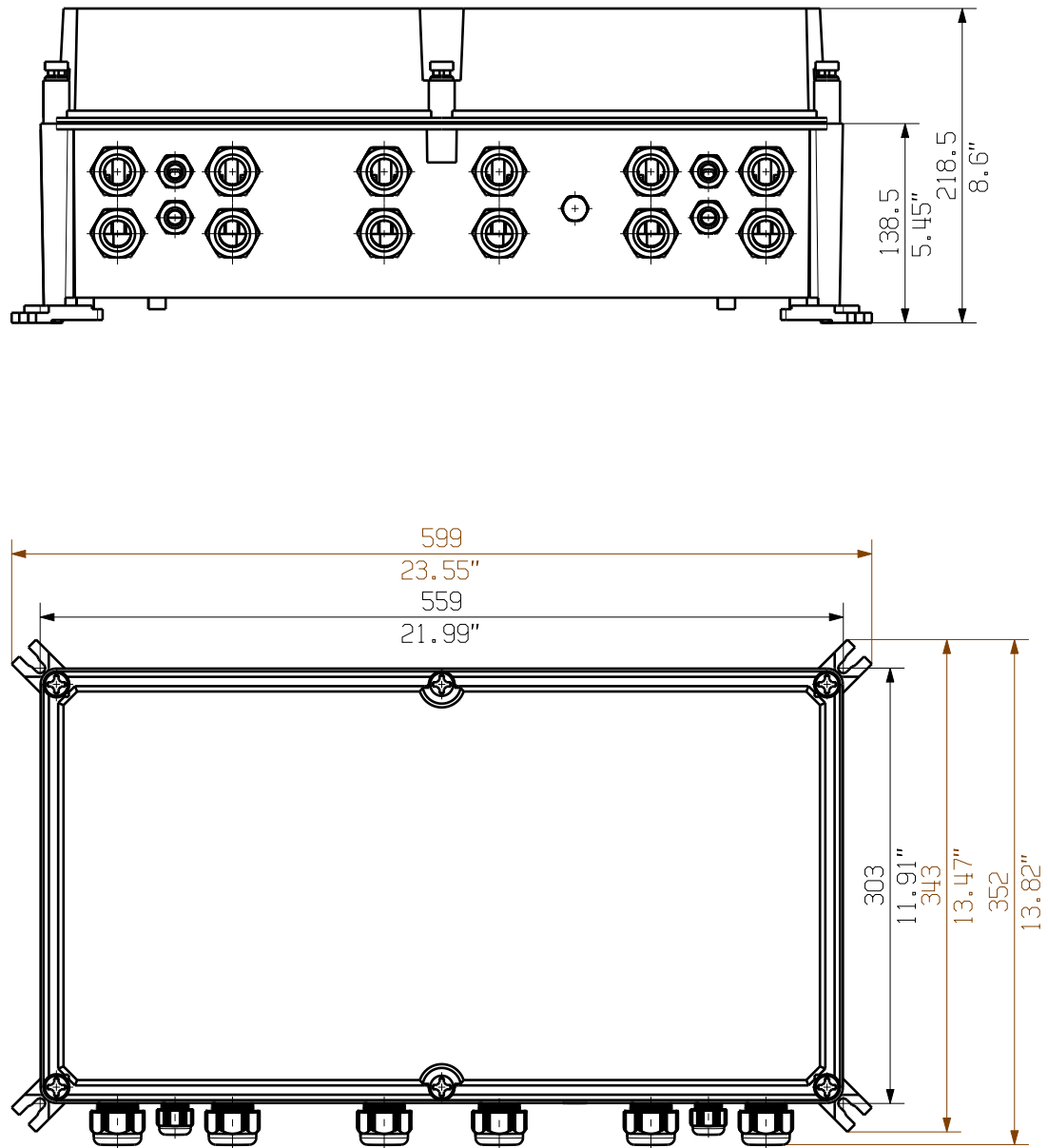
www.weidmueller.com

Rajzok

Dimensions without tolerances are no check dimensions



The English version is binding



Darstellung mit Zubehoer
Shown with accessory 0360800000 MF TBF

Nicht im Lieferumfang enthalten!
Not included in delivery!

First Issue Date 26.03.2020		Max. nos. Modification		Prim PLM Part No.: 1230345		Prim ERP Part No.: 2737630000	
Scale: 1/5		Size: A3		Drawing no. Sheet 03 of 03 sheets		Issue no. 0	
Drawing Customer		Date 26.03.2020		Name Brüntrup, Anna		Responsible Wohlgemuth, Kl	
Approved 05.06.2020		Püschner, Klau		2737630000 PVN1M6I12SXFV100TXPX10		Combinerbox Residential/Commercial Combinerbox Residential/Commercial	
				Product file:			