

## PVN1M3I9SXFV101TXPX10

Weidmüller Interface GmbH & Co. KG  
Klingenbergstraße 26  
D-32758 Detmold  
Germany

www.weidmueller.com

## Изображение изделия



Соединительные коробки PV Next для инверторов постоянного тока с 1-12 трекерами MPP используются для защиты стороны постоянного тока фотоэлектрической системы. Соединительные коробки защищают инвертор от избыточного напряжения и соответствуют Европейской директиве EN 51543-32. Кроме того, эти изделия способны защитить систему от обратных токов и обеспечивают возможность комбинировать жилы для экономии использования кабелей при монтаже.

## Основные данные для заказа

Исполнение	Фотоэлектрическое оборудование, Соединительная коробка, 1000 V, 3 MPP, 3 входа/3 выхода для каждого MPP, Устройство защиты от перенапряжения I / II, WM4C
Номер для заказа	<a href="#">2683190000</a>
Тип	PVN1M3I9SXFV101TXPX10
GTIN (EAN)	4050118700220
Кол.	1 Шт.
Состояние поставки	Эта артикул в перспективе будет недоступен.
Доступно до	2024-12-31
Запасные части	<a href="#">2530600000</a> <a href="#">2534300000</a>

Дата создания 27 мая 2024 г. 14:39:00 CEST

Статус каталога 18.05.2024 / Право на внесение технических изменений сохранено.

## PVN1M3I9SXFV101TXPX10

Weidmüller Interface GmbH &amp; Co. KG

Klingenbergstraße 26

D-32758 Detmold

Germany

www.weidmueller.com

## Технические данные

## Размеры и массы

Глубина	210 мм	Глубина (дюймов)	8,268 inch
Высота	334 мм	Высота (в дюймах)	13,15 inch
Ширина	558 мм	Ширина (в дюймах)	21,968 inch
Масса нетто	8 480 g		

## Температуры

Температура окружающей среды	-40 °C...+50 °C	Влажность	5–90 % (без образования конденсата)
------------------------------	-----------------	-----------	-------------------------------------

## Допуски и стандарты

Сертификаты	EN 61439-2, IEC 61439-2
-------------	-------------------------

## Гарантия

Период времени	5 лет
----------------	-------

## Входы

Вспомогательный контакт устройства защиты от перенапряжения	Подключение проводов	Вид соединения	Пружинное соединение с исполнительным устройством
		Гибкий, макс. H05(07) 1,5 mm <sup>2</sup> V-K	
		с кабельным наконечником, DIN 46228, ч. 1, макс.	1,5 mm <sup>2</sup>
	Кабельный ввод	Количество кабельных вводов	2
		Диаметр кабеля, мин.	5 мм
		Диаметр кабеля, макс.	10 мм
		Кабельные вводы	M 16
	Вход пост. тока + и -	Подключение проводов	Вид соединения
Совместимое кросс-соединение			EN 50618:2015
Сечение провода, мин.			2,5 mm <sup>2</sup>
Сечение провода, макс.			6 mm <sup>2</sup>

Количество электрических вводов макс- 3 MPP  
симальной мощности

Макс. кол-во входов пост. тока для каждых 3 входов точки максимальной мощности, соединенных параллельно

Тип предохранителя нет ни вставки предохранителя, ни держателя предохранителя

## PVN1M3I9SXFV101TXPX10

Weidmüller Interface GmbH &amp; Co. KG

Klingenbergstraße 26

D-32758 Detmold

Germany

www.weidmueller.com

## Технические данные

Функциональный заземляющий соединитель	Кабельный ввод	Количество кабельных вводов	2
		Диаметр кабеля, мин.	5 мм
		Диаметр кабеля, макс.	10 мм
		Кабельные вводы	M 16
	Подключение проводов	Вид соединения	Винтовое соединение
		Гибкий, макс. H05(07)25 mm <sup>2</sup> V-K	
		с кабельным наконечником, DIN 46228, ч. 1, макс.	16 mm <sup>2</sup>

## Выходы

Выход пост. тока + и -	Подключение проводов	Вид соединения	Соединительный разъем WM4C
		Совместимое кросс-соединение	TÜV 2 Pfg 1169/08.07
		Сечение провода, мин.	4 mm <sup>2</sup>
		Сечение провода, макс.	6 mm <sup>2</sup>

Макс. количество выходов пост. тока для каждых 3 выходов точки максимальной мощности, соединенных параллельно

## Защита от перенапряжения, линия пост. тока

Испытательный разрядный ток, I <sub>имп</sub> (10/350 мкс)	6.25 kA	Класс требований	Тип I/II
Макс. напряжение сети PV, U <sub>срV</sub>	1 100 V	Максимальное постоянное рабочее напряжение, режим DC UCPV +/-, -/PE, +/-PE	1 100 V
Общий разрядный ток, I <sub>общий</sub> (10/350 мкс)	12,5 kA	Общий разрядный ток, I <sub>общий</sub> (8/20 мкс)	50 kA
Потребляемая мощность в режиме ожидания, P <sub>C</sub>	< 0,2 Вт	Разрядный ток, I <sub>n</sub> (8/20 мкс)	20 kA
Ток короткого замыкания, I <sub>срV</sub>	11 000 A	Ток утечки, макс. (8/20 мкс)	40 kA
Уровень защиты, U <sub>p</sub> (+/-, -/PE, +/-PE)	≤ 3.8 kV	Уровень защиты, U <sub>p</sub> (+/-)	≤ 3.8 kV
Уровень защиты, U <sub>p</sub> (+/PE)	≤ 3.8 kV	Уровень защиты, U <sub>p</sub> (-/PE)	≤ 3.8 kV

## Корпус

Вид монтажа	Настенная монтаж, 4 винта	Изоляционный материал	Polyester glass-fibre reinforced, Polycarbonate
Класс защиты	II	Крепление корпуса	Через монтажные лапы крепления
Крышка	с крышкой, Съёмный	Срабатывание размыкателя	без переключателя
Строка с типом соединения	Штекер WM4C	Ударопрочность	IK08 по стандарту IEC 62208, IK10 по стандарту IEC 62262

## Общие данные

Вид защиты	Место установки	Охраняемая открытая территория (на суше и на море)
IP65		

PVN1M3I9SXFV101TXPX10

Weidmüller Interface GmbH & Co. KG  
Klingenbergstraße 26  
D-32758 Detmold  
Germany

[www.weidmueller.com](http://www.weidmueller.com)

## Технические данные

## Электрические характеристики

Ток на каждую точку максимальной мощности, макс. 45 A

Номинальный постоянный ток на соединение	Ток на линию, макс.	35 A
--	---------------------	------

Сопротивление номинальному коротковременному току	Номинальный ток	56,25 A
---	-----------------	---------

Номинальное напряжение пост. тока 1 000 V

## Классификации

ETIM 6.0	EC002928	ETIM 7.0	EC002928
ETIM 8.0	EC003857	ETIM 9.0	EC003857
ECLASS 9.0	22-57-92-03	ECLASS 9.1	22-57-02-90
ECLASS 10.0	22-57-02-90	ECLASS 11.0	22-57-02-92
ECLASS 12.0	22-57-02-92	ECLASS 13.0	22-57-02-92

**PVN1M3I9SXFV101TXPX10****Weidmüller Interface GmbH & Co. KG**  
Klingenbergstraße 26  
D-32758 Detmold  
Germany

www.weidmueller.com

**Технические данные****Тендерные спецификации**

## Подробная спецификация

Combiner box for inverters  
with 3 MPP tracker,  
suitable for protecting the  
DC side of a photovoltaic  
system according to EN  
51543-32.

MPP1:  
3 inputs, connection  
via WM4 C connector,  
compatible with cable type  
TÜV 2 Pfg1 169/08.07 /  
EN 50618:2063  
3 outputs, connection  
via WM4 C connector,  
compatible with cable type  
TÜV 2 Pfg1 169/08.07 /  
EN 50618:2063  
MPP2 to 3:  
identical to MPP1

Max. string voltage Uoc:  
1000V  
1 class/type I + II  
combined arrester with  
signal contact  
Connection of the  
signal contact via cable  
glands (8-12mmØ) max.  
conductor cross-section:  
1.5mm<sup>2</sup>  
Connection of the  
functional earth via  
cable glands (8-12mmØ)  
Conductor cross-section:  
16-25mm<sup>2</sup>  
Protection class: IP65  
All built into a glass fibre  
reinforced polyester  
housing. Dimensions  
HxWxD: 334x558x210  
mm

Approval according to  
low voltage switchgear  
and controlgear IEC  
61439-1:2011 and EN  
61439-2:2011

**Экологическое соответствие изделия**

REACH SVHC	Lead 7439-92-1
SCIP	bdab5698-6a20-4370-8e28-8810d882d01a

**Важное примечание**

Сведения об изделии	Номер SCIP был присвоен из-за содержания свинца более 0,1% веса нетто. Инструкция по безопасной эксплуатации в соответствии с ЕСНА: обозначения вредного вещества достаточно для обеспечения безопасной эксплуатации артикула на протяжении всего жизненного цикла, включая срок службы, разборку и отходы/фазу переработки
---------------------	---

PVN1M3I9SXFV101TXPX10

Weidmüller Interface GmbH &amp; Co. KG

Klingenbergstraße 26

D-32758 Detmold

Germany

www.weidmueller.com

## Технические данные

## Сертификаты

Сертификаты



## Загрузки

Одобрение / сертификат / документ о соответствии

[EU Declaration of Conformity](#)

Технические данные

[CAD data – PV Next Schematic Diagram](#)[CAD data – STEP](#)

Техническая документация

[customer drawing](#)

Пользовательская документация

[Manual PV Next String Combiner Box](#)[MANUAL PV NEXT IT/ES/FR](#)

Информационный документ

[Fact Sheet DE PV CB Wie man Gebäude gegen Blitzeinschläge schützt](#)[Fact Sheet DE PV Wie man die Lebensdauer eines GAK verlängert](#)[Fact Sheet DE PV CB Wann Sicherungen zu installieren sind](#)[Fact Sheet DE CB PV NEXT](#)[Fact Sheet EN PV CB When DC fuses are mandatory to install](#)[Fact Sheet EN CB PV NEXT](#)[Fact Sheet EN PV How to protect buildings against lightning strikes](#)[Fact Sheet EN PV How to extend the life time of a Combiner Box](#)[Fact Sheet DE CB PV Strings kombinieren](#)[Fact Sheet DE PV CB Richtig verbinden](#)[Fact Sheet EN CB Combining PV strings](#)[Fact Sheet EN PV CB connection](#)[Fact Sheet EN PV Combiner Box earthing](#)[Fact Sheet DE PV Combiner Box Erdung](#)

Каталог

[Catalogues in PDF-format](#)

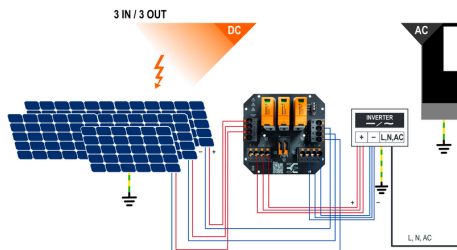
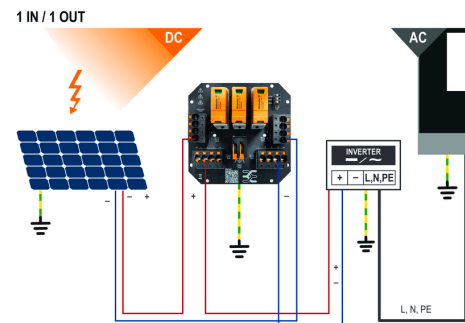

PVN1M3I9SXFV101TXPX10

Weidmüller Interface GmbH & Co. KG  
Klingenbergstraße 26  
D-32758 Detmold  
Germany

www.weidmueller.com

Изображения

Чертеж РСВ платы



PVN 1 M2 I6 S0 F3 V1 01 TX PX 10									
<b>Series</b>		<b>Voltage</b>		<b>Powersupply</b>		<b>Monitoring</b>		<b>Output Type</b>	
PVN = PV Next		10 = 1kV		x = n/a		x = n/a		0 = GG	
VPU = PV Protect		11 = 1.1kV						1 = VMAC	
<b>Level</b>		<b>SPD</b>		<b>Fuses</b>					
1 = DC trunk box (L1)		0 = TYP II		3 = only fuse holders					
<b>Series</b>		<b>Inputs</b>							
1 = 1 MPPT supported		1..12 inputs							
2 = 2 MPPT supported									
3 = 3 MPPT supported									
4 = 4 MPPT supported									
6 = 6 MPPT supported									
<b>Switch</b>									
x = n/a									
0 = manual switch									
1 = remote switch									

PVN1M3I9SXFV101TXPX10

Weidmüller Interface GmbH &amp; Co. KG

Klingenbergstraße 26

D-32758 Detmold

Germany

www.weidmueller.com

## Запасные части

## Запасная вставка



## Основные данные для заказа

Тип	VPU PV I+II OM 1000	Исполнение
Номер для заказа	<a href="#">2504300000</a>	Разрядник для защиты от перенапряжения, Низкое напряжение,
GTIN (EAN)	4050118545906	Устройство защиты от перенапряжения I / II, Запасной разрядник
Кол.	9 Шт.	
Тип	VPU PV I+II O 1000	Исполнение
Номер для заказа	<a href="#">2506000000</a>	Разрядник для защиты от перенапряжения, Низкое напряжение,
GTIN (EAN)	4050118540819	Аксессуар, Устройство защиты от перенапряжения I / II, Запасной
Кол.	9 Шт.	разрядник



PVN1M3I9SXFV101TXPX10

Weidmüller Interface GmbH &amp; Co. KG

Klingenbergstraße 26

D-32758 Detmold

Germany

www.weidmueller.com

## Аксессуары

## Инструменты для резки



Режущие инструменты для проводников наружным диаметром до 8, 12, 14 и 22 мм. Особая геометрия лезвия обеспечивает резку медных и алюминиевых проводников без пережата и с минимальным физическим усилием. Режущие инструменты (от KT 8 до KT 22) также поставляются с защитной изоляцией до 1000 В, прошедшей испытания VDE и GS, в соответствии со стандартом EN/ IEC 60900.

## Основные данные для заказа

Тип	KT 14	Исполнение
Номер для заказа	<a href="#">4157820000</a>	Режущий инструмент, Резак для резки одной рукой
GTIN (EAN)	4032248945344	
Кол.	1 Шт.	

## Отвертка для винтов с крестообразным шлицем, тип Phillips



Отвертка для крестообразных шлицев типа Phillips, изолированная согласно VDE, SDIK PHDIN 7438, ISO 8764/2-PH, выходной присоединительный размер согласно ISO 8764-PH, рукоятка SoftFinish

## Основные данные для заказа

Тип	SDIK PH3 X 150	Исполнение
Номер для заказа	<a href="#">2749910000</a>	Отвертка, Ширина лезвия (B): 3 mm, 150 mm, Толщина лезвия (A):
GTIN (EAN)	4050118897210	3
Кол.	1 Шт.	


PVN1M3I9SXFV101TXPX10

Weidmüller Interface GmbH & Co. KG  
Klingenbergstraße 26  
D-32758 Detmold  
Germany

[www.weidmueller.com](http://www.weidmueller.com)

## Аксессуары

## Отвертка для винтов со шлицем



Отвертка для винтов со шлицем, изолированная согласно VDE, SDI DIN 7437, ISO 2380/2, выходной присоединительный размер согласно DIN 5264, ISO 2380/1, рукоятка SoftFinish

## Основные данные для заказа

Тип	SDIS 0.6X3.5X100	Исполнение
Номер для заказа	<a href="#">2749810000</a>	Отвертка, Ширина лезвия (B): 3.5 mm, Длина лезвия: 100 mm,
GTIN (EAN)	4050118897012	Толщина лезвия (A): 0.6 mm
Кол.	1 шт.	
Тип	SDIS 1.0X5.5X125	Исполнение
Номер для заказа	<a href="#">2749850000</a>	Отвертка, Ширина лезвия (B): 5.5 mm, Длина лезвия: 125 mm,
GTIN (EAN)	4050118897050	Толщина лезвия (A): 1 mm
Кол.	1 шт.	

## Устойчивые к ультрафиолетовому излучению кабельные стяжки



Устойчивый к ультрафиолетовому излучению полиамид 6.6 гарантирует исключительную устойчивость наших специальных кабельных стяжек даже в условиях сильного УФ излучения. Превосходны для постоянного использования вне помещения.

## Основные данные для заказа

Тип	CB-UVR 290/4,5 BK	Исполнение
Номер для заказа	<a href="#">2859350000</a>	Соединитель кабеля, 4.5 x 290 mm, Полиамид 66, 220 N
GTIN (EAN)	4050118682816	
Кол.	100 шт.	

PVN1M3I9SXFV101TXPX10

Weidmüller Interface GmbH & Co. KG  
Klingenbergstraße 26  
D-32758 Detmold  
Germany

[www.weidmueller.com](http://www.weidmueller.com)

## Аксессуары

## Инструменты



- Для гибкого и одножильного провода с изоляцией из специального материала
- Высокое качество снятия изоляции для промышленного применения (соответствует требованиям, принятым в авиации)
- Ножи специальной формы позволяют выполнить зачистку проводов специальной конструкции со специальной изоляцией
- Длина снятия изоляции регулируется упором
- Высокая универсальность благодаря использованию сменных модулей снятия изоляции
- Качество снятия изоляции остается неизменным на протяжении большого периода времени
- Без повреждения провода
- Высокая стабильность в течение длительного срока службы и высокая надежность
- Встроенная функция резания

## Основные данные для заказа

Тип	MULTI-STRIPAX PV	Исполнение
Номер для заказа	<a href="#">40490000</a>	Фотоэлектрическое оборудование, Промышленный разъем
GTIN (EAN)	4032248973262	
Кол.	1 шт.	

## PVN1M3I9SXFV101TXPX10

Weidmüller Interface GmbH &amp; Co. KG

Klingenbergstraße 26

D-32758 Detmold

Germany

www.weidmueller.com

## Аксессуары

## Крепежные кронштейны, наружные



Корпуса серии TBF изготавливаются из чрезвычайно прочного полиэстера, армированного стекловолокном. Эти корпуса идеально подходят для тех областей применения, в которых требуются небольшой вес и высокая ударопрочность. Погодоустойчивые корпуса TBF предназначены для самых разных областей применения. Вместе с широким ассортиментом дополнительных принадлежностей они обеспечивают универсальные решения для установки встраиваемых компонентов, таких как регуляторы, измерительные инструменты, клапаны и другое оборудование.

Отличительные особенности:

- 9 размеров в 2 версиях: с серой и с прозрачной крышкой
- Крышка с нейлоновыми винтами
- Крепежные отверстия за пределами герметичной зоны
- Резьба для крепления к монтажным рейкам и платам
- Полный ассортимент аксессуаров

Компания Weidmüller может производить и поставлять данный корпус в соответствии с техническими условиями заказчика со всеми необходимыми клеммами и кабельными вводами.

## Основные данные для заказа

Тип	MF TBF	Исполнение
Номер для заказа	<a href="#">400800000</a>	TBF (корпус из полиэстера, пустой), Монтажная опора, Крепежные кронштейны, Высота: 72.5 mm, Ширина: 24 mm, Глубина: 12 mm,
GTIN (EAN)	4008190108595	
Кол.	1 Шт.	Материал: Полиамид, Глубоко-черный

## Крышки для фотоэлектрических панелей



## Основные данные для заказа

Тип	PV SUN COVER 56/30/21	Исполнение
Номер для заказа	<a href="#">4000087025</a>	Фотоэлектрическое оборудование
GTIN (EAN)	4064675845188	
Кол.	1 Шт.	

## PVN1M3I9SXFV101TXPX10

Weidmüller Interface GmbH &amp; Co. KG

Klingenbergstraße 26

D-32758 Detmold

Germany

www.weidmueller.com

## Аксессуары

## Полевые разъемы PV-Stick



Чем быстрее, тем лучше. Это также применимо и для кабелей систем сбора солнечной энергии. Наши удобные разъемы отлично удерживаются в руке даже в морозную погоду и могут быстро и легко устанавливаться без использования обжимного инструмента.

Вам больше не нужны обжимные контакты и инструменты, что позволяет избежать ошибок при монтаже. Это позволяет сэкономить до 50 % времени при установке без ущерба качеству. Новые фотоэлектрические разъемы имеют сертификат TÜV и соответствуют стандарту IEC 62852.

Наша технология PUSH IN обеспечивает безопасное соединение с минимальными усилиями: введите, поверните: ток!

- 1.500 V DC (DE) / 1500 В постоянного тока (RU)
- Технология PUSH IN
- Качество соответствует стандарту IEC 62852
- Эргономичный выигрышный дизайн
- Самый быстрый разъем из имеющихся в настоящее время
- Надежная фиксация

## Основные данные для заказа

Тип	PV-STICK+ VPE10	Исполнение
Номер для заказа	<a href="#">483450000</a>	Фотоэлектрическое оборудование, Промышленный разъем,
GTIN (EAN)	4050118102468	Соединение PUSH IN, female
Кол.	10 Шт.	
Тип	PV-STICK- VPE10	Исполнение
Номер для заказа	<a href="#">483490000</a>	Фотоэлектрическое оборудование, Промышленный разъем,
GTIN (EAN)	4050118102529	Соединение PUSH IN, male
Кол.	10 Шт.	

## Аксессуар



Крышка для защиты от пыли «Dustcap VSSO» защищает Weidmüller и фотоэлектрические соединители типа 4 от попадания пыли и грязи.

«SafetyClip» защищает фотоэлектрические соединители Weidmüller от случайного открывания, они могут быть разблокированы только специальным многофункциональным инструментом.

## Основные данные для заказа

Тип	VSSO WM4 C	Исполнение
Номер для заказа	<a href="#">4834870000</a>	Фотоэлектрическое оборудование, Плоская конструкция
GTIN (EAN)	4050118047479	
Кол.	100 Шт.	

PVN1M3I9SXFV101TXPX10

Weidmüller Interface GmbH &amp; Co. KG

Klingenbergstraße 26

D-32758 Detmold

Germany

www.weidmueller.com

## Аксессуары

## Соединительные кабели Y



Y- или X-кабель используется для соединения трех или четырех элементов PV системы, например, для соединения между PV панелями, инверторами и блоками защиты от перенапряжений. Кабели доступны с различными вариантами соединений.

## Основные данные для заказа

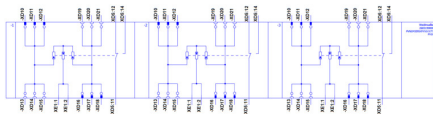
Тип	PVHYM-M-XXXX6W+15	Исполнение
Номер для заказа	<a href="#">40647850000</a>	Фотоэлектрическое оборудование, Кабель с тройниковым соединением, 1x WM4 C Female, 2x MC4 Male, 6mm², 1500 V
GTIN (EAN)	4064675666417	
Кол.	1 Шт.	
Тип	PVHYM+M-XXXX6W-15	Исполнение
Номер для заказа	<a href="#">40647860000</a>	Фотоэлектрическое оборудование, Кабель с тройниковым соединением, 1x WM4 C Male, 2x MC4 Female, 6mm², 1500 V
GTIN (EAN)	4064675666424	
Кол.	1 Шт.	

**PVN1M3I9SXFV101TXPX10**

**Weidmüller Interface GmbH & Co. KG**  
Klingenbergstraße 26  
D-32758 Detmold  
Germany

[www.weidmueller.com](http://www.weidmueller.com)

## Изображения



The reproduction, distribution and utilization of this document as well as the communication of its contents to others without explicit authorization is prohibited. Offenders will be held liable for the payment of damages. Weidmueller exclusively reserves the right to file for patents, utility models or designs.

© Weidmueller Interface GmbH & Co. KG



Dimensions without tolerances are no check dimensions

The English version is binding



Darstellung mit Zubehoer  
Shown with accessory 0360800000 MF TBF

Nicht im Lieferumfang enthalten!  
Not included in delivery!

		Prim PLM Part No.: 1214838		Prim ERP Part No.:	
First Issue Date 28.01.2020	Max. nos.		<b>Weidmüller</b> 		<b>71727</b> Drawing no. Issue no.
	Modification				
		Date	Name	<b>PVN TBF 563021</b> COMBINERBOX RESIDENTIAL/COMMERCIAL COMBINERBOX RESIDENTIAL/COMMERCIAL	
	Drawn	28.01.2020	Brüntrup, Anna		
	Responsible		Wohlgemuth, KI		
Scale: 1/4      Size: A3	Approved	31.01.2020	Püschner, Klau		
Drawings Customer			Product file:		
				Sheet 01 of 01 sheets	