

PVN1M3I9SXFV101TXPX10

Weidmüller Interface GmbH & Co. KG

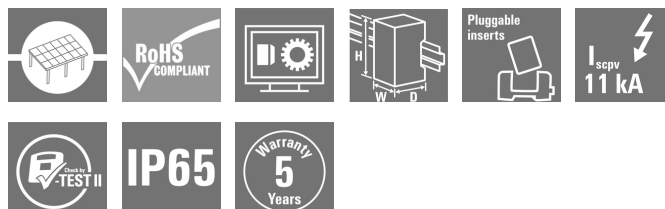
Klingenbergstraße 26

D-32758 Detmold

Germany

www.weidmueller.com

Obrázek výrobku



Sdružovací skříň PV Next pro střídače s 1 až 12 sledovací MPP se používají k ochraně stejnosměrné strany fotovoltaického systému. Sdružovací skříň chrání střídač před přepětím a splňují tak požadavky evropské směrnice EN 51543-32. Kromě toho tyto výrobky nabízejí možnost ochrany systému proti zpětným proudům a možnost kombinovat řetězce a ušetřit tak kabely při instalaci.

Všeobecné objednací údaje

Verze	Fotovoltaika, Kombinovaná skříň, 1000 V, 3 MPP, 3 vstupy / 3 výstupy na MPP, Přepětová ochrana I / II, WM4C
Objednací číslo	2683190000
Typ	PVN1M3I9SXFV101TXPX10
GTIN (EAN)	4050118700220
Množství	1 ks
Stav objednávky	Tento produkt v budoucnu už nebude k dispozici.
K dispozici do	2024-12-31
Náhradní díly	2530600000 2534300000

Datum vytvoření 3. května 2024 17:27:45 CEST

Stav katalogu 20.04.2024 / Vyhrazujeme si právo na technické změny.

PVN1M3I9SXFV101TXPX10

Weidmüller Interface GmbH & Co. KG

Klingenbergstraße 26

D-32758 Detmold

Germany

www.weidmueller.com

Technické údaje

Rozměry a hmotnosti

Hloubka	210 mm	Hloubka (v palcích)	8,268 inch
Výška	334 mm	Výška (v palcích)	13,15 inch
Šířka	558 mm	Šířka (v palcích)	21,968 inch
Čistá hmotnost	8 480 g		

Teploty

Okolní teplota	-40 °C...+50 °C	Vlhkost	5–90 %, (bez kondenzace)
----------------	-----------------	---------	--------------------------

Monitorování DC řetězce

Funkce monitorování	Nemonitorováno
---------------------	----------------

Schválení a normy

Schválení	EN 61439-2, IEC 61439-2
-----------	-------------------------

Záruka

Časový interval	5 let
-----------------	-------

Elektrická charakteristika

Proud na maximální výkonový bod, max. 45 A

Jmenovitý stejnosměrný proud na připojení	Proud na řetězec, max.	35 A
Jmenovitý krátkodobý odpor proudu	Jmenovitý proud	56,25 A
Jmenovité DC napětí	1 000 V	

Obecná data

Místo instalace	Chráněná venkovní oblast (pevnina a moře)	Stupeň krytí	IP 65
-----------------	---	--------------	-------

Ochrana proti přepětí na DC straně

Celkový vybíjecí proud $I_{\text{celkový}}$ (8/20μs)	50 kA	Celkový vybíjecí proud $I_{\text{celkový}}$ (10/350 μs)	12,5 kA
Maximální stejnosměrné provozní napětí DC režimu UPCV +/-, -/PE, +/-PE	1 100 V	PV napětí systému, max. U_{cpv}	1 100 V
Spotřeba v pohotovostním režimu P_{C}	< 0,2 W	Stupeň krytí U_{p} (+/-, -/PE, +/-PE)	≤ 3,8 kV
Stupeň krytí U_{p} (+/-)	≤ 3,8 kV	Stupeň krytí U_{p} (+/PE)	≤ 3,8 kV
Stupeň krytí U_{p} (-/PE)	≤ 3,8 kV	Testovací zkušební proud I_{imp} (10/350 μs)	6,25 kA
Třída požadavků	Typ I/II	Vybíjecí proud I_{n} (8/20 μs)	20 kA
Vybíjecí proud, max. (8/20 μs)	40 kA	Zkratový proud I_{SCPv}	11 000 A

PVN1M3I9SXFV101TXPX10

Weidmüller Interface GmbH & Co. KG
Klingenbergstraße 26
D-32758 Detmold
Germany

www.weidmueller.com

Technické údaje

Pouzdřo

Izolační materiál	Polyester glass-fibre reinforced, Polycarbonate	Kryt	s krytem, vyjímatelné
Odolnost proti nárazu	IK08 v souladu s IEC 62208, IK10 v souladu s IEC 62262	Provedení sepnutí odpojovače	žádný spínač
Připojení krytu	Prostřednictvím montážních podpěr	Typ montáže	Montáž na stěnu, 4 šrouby
Řetězec typu připojení	Zástrčka WM4C		

Vstupy

DC vstup + a -	Připojení vodiče	Typ připojení	Zásuvný konektor WM4C
		Kompatibilní průřez kabelu	EN 50618:2015, TÜV 2 Pfg 1169/08.07
		Průřez vodiče, min.	2,5 mm ²
		Průřez vodiče, max.	6 mm ²
Funkční uzemňovací konektor	Kabelový vstup	Počet kabelových vstupů	2
		Průměr kabelu, min.	5
		Průměr kabelu, max.	10
		Kabelové vývodky	M 16
	Kabelové připojení	Typ připojení	Šroubové připojení
		Flexibilní, max. H05(07) V-K	25 mm ²
		s vodičem a dutinkou, DIN 46228 pt 1, max.	16 mm ²
Max. počet DC vstupů	na bod maximálního výkonu 3 paralelně zapojené vstupy		
Pomocný kontakt přepětové ochrany	Kabelové připojení	Typ připojení	Připojení upínací svorkou s akčním členem
		Flexibilní, max. H05(07) V-K	1,5 mm ²
		s vodičem a dutinkou, DIN 46228 pt 1, max.	1,5 mm ²
	Kabelový vstup	Počet kabelových vstupů	2
		Průměr kabelu, min.	5
		Průměr kabelu, max.	10
		Kabelové vývodky	M 16
Počet bodů maximálního výkonu	3 MPP		
Typ pojistky	Ani kazeta, ani držák pojistek		

Výstupy

Max. počet DC výstupů	na bod maximálního výkonu 3 paralelně zapojené výstupy		
Výstup DC + a -	Připojení vodiče	Typ připojení	Zásuvný konektor WM4C
		Kompatibilní průřez kabelu	TÜV 2 Pfg 1169/08.07, EN 50618:2015
		Průřez vodiče, min.	4 mm ²
		Průřez vodiče, max.	6 mm ²

PVN1M3I9SXFV101TXPX10

Weidmüller Interface GmbH & Co. KG

Klingenbergstraße 26

D-32758 Detmold

Germany

www.weidmueller.com

Technické údaje

Klasifikace

ETIM 6.0	EC002928	ETIM 7.0	EC002928
ETIM 8.0	EC003857	ETIM 9.0	EC003857
ECLASS 9.0	22-57-92-03	ECLASS 9.1	22-57-02-90
ECLASS 10.0	22-57-02-90	ECLASS 11.0	22-57-02-92
ECLASS 12.0	22-57-02-92	ECLASS 13.0	22-57-02-92

Listy specifikací zakázky

Dlouhá specifikace

Combiner box for inverters with 3 MPP tracker, suitable for protecting the DC side of a photovoltaic system according to EN 51543-32.

MPP1:

3 inputs, connection via WM4 C connector, compatible with cable type TÜV 2 Pfg 1169/08.07 / EN 50618:2063

3 outputs, connection via WM4 C connector, compatible with cable type TÜV 2 Pfg 1169/08.07 / EN 50618:2063

MPP2 to 3:
identical to MPP1

Max. string voltage Uoc:
1000V

1 class/type I + II combined arrester with signal contact

Connection of the signal contact via cable glands (8-12mmØ) max. conductor cross-section: 1.5mm²

Connection of the functional earth via cable glands (8-12mmØ) Conductor cross-section: 16-25mm²

Protection class: IP65

All built into a glass fibre reinforced polyester housing.

Dimensions HxWxD:

334x558x210 mm

Approval according to low voltage switchgear and controlgear IEC 61439-1:2011 and EN 61439-2:2011

Shoda produktu s prostředím

REACH SVHC	Lead 7439-92-1
SCIP	bdab5698-6a20-4370-8e28-8810d882d01a

PVN1M3I9SXFV101TXPX10

Weidmüller Interface GmbH & Co. KG
Klingenbergstraße 26
D-32758 Detmold
Germany

www.weidmueller.com

Technické údaje

Důležitá poznámka

Informace o produktu	Číslo SCIP bylo přiděleno kvůli obsahu olova vyššímu než 0,1 % čisté hmotnosti. Pokyny pro bezpečné používání podle ECHA: Identifikace nebezpečné látky je dostatečná, aby umožnila bezpečné používání předmětu po celou dobu jeho životního cyklu, včetně fáze životnosti, demontáže a odpadu/recyklace
----------------------	--

Osvědčení

Schválení



Soubory ke stažení

Osvědčení/Certifikát/Prohlášení o shodě	EU Declaration of Conformity
Technické údaje	CAD data – PV Next Schematic Diagram CAD data – STEP
Technická dokumentace	customer drawing
Uživatelská dokumentace	Manual PV Next String Combiner Box MANUAL PV NEXT IT/ES/FR
Bílý papír	Fact Sheet DE PV CB Wie man Gebäude gegen Blitzeinschläge schützt Fact Sheet DE PV Wie man die Lebensdauer eines GAK verlängert Fact Sheet DE PV CB Wann Sicherungen zu installieren sind Fact Sheet DE CB PV NEXT Fact Sheet EN PV CB When DC fuses are mandatory to install Fact Sheet EN CB PV NEXT Fact Sheet EN PV How to protect buildings against lightning strikes Fact Sheet EN PV How to extend the life time of a Combiner Box Fact Sheet DE CB PV Strings kombinieren Fact Sheet DE PV CB Richtig verbinden Fact Sheet EN CB Combining PV strings Fact Sheet EN PV CB connection Fact Sheet EN PV Combiner Box earthing Fact Sheet DE PV Combiner Box Erdung
Katalogy	Catalogues in PDF-format

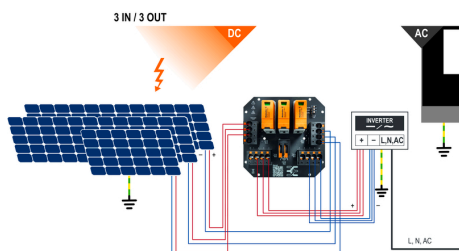
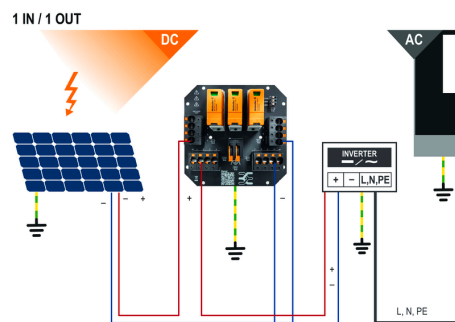
PVN1M3I9SXFV101TXPX10

Weidmüller Interface GmbH & Co. KG
Klingenbergstraße 26
D-32758 Detmold
Germany

www.weidmueller.com

Nákresy

DPS design



PVN 1 M2 I6 S0 F3 V1 Q1 TX PX 10									
Series		Voltage		Powersupply		Monitoring		Output Type	
PVN = PV Next		10 ~ 1kV		x = n/a		x = n/a		0 = GG	
VPU = PV Protect		11 ~ 1.1kV						1 = VMAC	
Level		Inputs		Switch		Fuses			
1 = DC trunk box (L1)		1..12 inputs		x = n/a		3 = only fuse holders			
Series				0 = manual switch					
1 = 1 MPPT supported				1 = remote switch					
2 = 2 MPPT supported									
3 = 3 MPPT supported									
4 = 4 MPPT supported									
6 = 6 MPPT supported									

PVN1M3I9SXFV101TXPX10

Weidmüller Interface GmbH & Co. KG

Klingenbergstraße 26

D-32758 Detmold

Germany

www.weidmueller.com

Náhradní díly

Náhradní bleskojistka



Všeobecné objednací údaje

Typ	VPU PV I+II O 1000	Verze
Objednací číslo	6530600000	Přepětová ochrana, Nízké napětí, Příslušenství, Přepětová ochrana I /
GTIN (EAN)	4050118540819	II, Náhradní svodič
Množství	9 ks	
Typ	VPU PV I+II OM 1000	Verze
Objednací číslo	6534300000	Přepětová ochrana, Nízké napětí, Přepětová ochrana I / II, Náhradní
GTIN (EAN)	4050118545906	svodič
Množství	9 ks	

PVN1M3I9SXFV101TXPX10

Weidmüller Interface GmbH & Co. KG
Klingenbergstraße 26
D-32758 Detmold
Germany

www.weidmueller.com

Příslušenství

Příslušenství



Ochranný kryt proti prachu „Dustcap VSSO“ chrání solární konektory Weidmüller a typ 4 před prachem a nečistotami.
„SafetyClip“ chrání konektory společnosti Weidmüller před neúmyslným otevřením a lze je otevřít pouze pomocí speciálního všestranného nástroje.

Všeobecné objednací údaje

Typ	VSSO WM4 C	Verze
Objednací číslo	6254870000	Fotovoltaika, Plochý design
GTIN (EAN)	4050118047479	
Množství	100 ks	

Plochý šroubovák



VDE izolovaný plochý šroubovák, SDI DIN 7437, ISO 2380/2, výstup podle DIN 5264, ISO 2380/1. Rukojeť SoftFinish

Všeobecné objednací údaje

Typ	SDIS 1.0X5.5X125	Verze
Objednací číslo	6749850000	Šroubovák, Šířka čepele (B): 5.5 mm, Délka čepele: 125 mm, Tloušťka čepele (A): 1 mm
GTIN (EAN)	4050118897050	
Množství	1 ks	
Typ	SDIS 0.6X3.5X100	Verze
Objednací číslo	6749810000	Šroubovák, Šířka čepele (B): 3.5 mm, Délka čepele: 100 mm, Tloušťka čepele (A): 0.6 mm
GTIN (EAN)	4050118897012	
Množství	1 ks	

PVN1M3I9SXFV101TXPX10

Weidmüller Interface GmbH & Co. KG
Klingenbergstraße 26
D-32758 Detmold
Germany

www.weidmueller.com

Příslušenství

UV-rezistentní kabelové pásy



UV rezistentní polyamid 6.6 zaručuje vynikající trvanlivost našich speciálních kabelových pásek i v silném UV záření. Vynikající pro trvalé venkovní použití.

Všeobecné objednací údaje

Typ	CB-UVR 290/4,5 BK	Verze
Objednací číslo	6659350000	Kabelové vázací pásy, 4.5 x 290 mm, Polyamid 66, 220 N
GTIN (EAN)	4050118682816	
Množství	100 ks	

Nástroje na řezání



Řezací nástroje na vodiče s vnějším průměrem do 8 mm, 12 mm, 14 mm a 22 mm. Speciální tvar čepele umožňuje řezání měděných a hliníkových vodičů bez roztřepení a s použitím minimální fyzické námahy. Řezné nástroje (KT 8 až KT 22) jsou rovněž vybaveny ochrannou izolací do 1 000 V testovanou podle VDE a GS v souladu s normou EN/IEC 60900.

Všeobecné objednací údaje

Typ	KT 14	Verze
Objednací číslo	6157820000	Nástroje na řezání, Řezací nástroj k jednoručnímu ovládání
GTIN (EAN)	4032248945344	
Množství	1 ks	

PVN1M3I9SXFV101TXPX10

Weidmüller Interface GmbH & Co. KG

Klingenbergstraße 26

D-32758 Detmold

Germany

www.weidmueller.com

Příslušenství

Fotovoltaické solární panely



Všeobecné objednací údaje

Typ	PV SUN COVER 56/30/21	Verze
Objednací číslo	6000087025	Fotovoltaika
GTIN (EAN)	4064675845188	
Množství	1 ks	

Externí montážní oka



Kryty řady TBF jsou vyrobeny z extrémně odolného polyesteru vyztuženého skelnými vlákny. Tyto kryty jsou ideální pro aplikace vyžadující nízkou hmotnost spolu s vysokou odolností proti otřesům. Kryty TBF odolné proti povětrnostním vlivům jsou navrženy pro širokou řadu aplikací. Spolu s rozsáhlou škálou příslušenství poskytují univerzální řešení pro umístění vestavěných členů, jako jsou regulátory, nástroje měření, ventily a jiné vybavení.

Vlastnosti:

- 9 velikostí ve 2 verzích, s šedým a průhledným víkem
- Kryt s nylonovými šrouby
- Upevňovací otvory mimo utěsněnou oblast
- Závit pro připevnění ke svorkovnicové liště a k montážním deskám
- Rozsáhlé příslušenství
- Společnost Weidmüller může tento kryt vyrobit a dodat podle specifikací zákazníka vybavený všemi potřebnými svorkami a kabelovými průchodkami.

Všeobecné objednací údaje

Typ	MF TBF	Verze
Objednací číslo	6360800000	TBF (prázdná polyesterová skříň), Montážní patka, Upevňovací oka,
GTIN (EAN)	4008190108595	Výška: 72.5 mm, Šířka: 24 mm, Hloubka: 12 mm, Materiál: Polyamid,
Množství	1 ks	Uhlově černá

PVN1M3I9SXFV101TXPX10

Weidmüller Interface GmbH & Co. KG
Klingenbergstraße 26
D-32758 Detmold
Germany

www.weidmueller.com

Příslušenství

Nářadí



- Na pružné a pevné vodiče s izolací ze speciálních materiálů
- Vysoce kvalitní odizolování pro průmyslové aplikace (odpovídá požadavkům leteckého průmyslu)
- Speciálně tvarované odizolovací čepele umožňují odizolování speciálních typů konfigurací izolace a vodiče
- Délka odizolování je nastavitelná pomocí koncové zarážky
- Velmi mnohostranné díky vyměnitelným odizolovacím jednotkám
- Výsledky odizolování přesně opakované vždy znovu a znovu
- Bez poškozování vodiče
- Spolehlivý nástroj s dlouhou životností díky robustnímu designu
- Integrovaná funkce řezání

Všeobecné objednací údaje

Typ	MULTI-STRIPAX PV	Verze
Objednací číslo	6190490000	Fotovoltaika, Zásuvný konektor
GTIN (EAN)	4032248973262	
Množství	1 ks	

Konektory periférií PV-Stick



Rychlejší je lepší. To také platí pro kabeláž solárních systémů. Naše praktické konektory se dobře drží v ruce i při mrazu a lze je instalovat velice rychle a snadno bez krimpovacích kleští.

Nepotřebujete krimpovací kontakty a krimpovací kleště a vyhnete se chybnému zapojení. Tím ušetříte 50 % času při instalaci – bez vlivu na kvalitu. Nové fotovoltaické konektory jsou schválené TÜV (německý technický inspektorát) a odpovídají IEC 62852.

Naše technologie PUSH IN umožňuje bezpečné připojení s minimálním úsilím: zasunout, otočit a je hotovo!

- 1 500 V DC (DE) / 1 500 V DC (EN)
- Technologie PUSH IN
- Odpovídající normám o kvalitě v souladu s IEC 62852
- Ergonomický design oceněný cenou
- Nejrychlejší PV konektor nyní na trhu
- Spolehlivá aretace

Všeobecné objednací údaje

Typ	PV-STICK- VPE10	Verze
Objednací číslo	6303490000	Fotovoltaika, Zásuvný konektor, Zásuvné PUSH IN připojení, male
GTIN (EAN)	4050118102529	
Množství	10 ks	

PVN1M3I9SXFV101TXPX10

Weidmüller Interface GmbH & Co. KG
Klingenbergstraße 26
D-32758 Detmold
Germany

www.weidmueller.com

Příslušenství

Typ	PV-STICK+ VPE10	Verze
Objednávací číslo	6303450000	Fotovoltaika, Zásuvný konektor, Zásuvné PUSH IN připojení, female
GTIN (EAN)	4050118102468	
Množství	10 ks	

Kabely s konektorem Y



Kabel Y nebo X slouží k připojení tří nebo čtyř prvků fotovoltaického systému, jako je připojení mezi fotovoltaickými panely, invertory a boxy přepěťové ochrany. Kabely jsou k dispozici v různých variantách připojení.

Všeobecné objednávací údaje

Typ	PVHYM-M-XXXX6W+15	Verze
Objednávací číslo	6877850000	Fotovoltaika, Kabel s konektorem Y, 1x WM4 C Female, 2x MC4 Male,
GTIN (EAN)	4064675666417	6mm², 1500 V
Množství	1 ks	
Typ	PVHYM+M+XXXX6W-15	Verze
Objednávací číslo	6877860000	Fotovoltaika, Kabel s konektorem Y, 1x WM4 C Male, 2x MC4 Female,
GTIN (EAN)	4064675666424	6mm², 1500 V
Množství	1 ks	

Křížový šroubovák, Phillips



Křížový šroubovák pro šrouby Phillips, izolovaný dle VDE, SDIK PH DIN 7438, ISO 8764/2-PH, výstup podle normy ISO 8764-PH, rukojeť SoftFinish

Všeobecné objednávací údaje

Typ	SDIK PH3 X 150	Verze
Objednávací číslo	6749910000	Šroubovák, Šířka čepele (B): 3 mm, 150 mm, Tloušťka čepele (A): 3
GTIN (EAN)	4050118897210	
Množství	1 ks	

PVN1M3I9SXFV101TXPX10

Weidmüller Interface GmbH & Co. KG

Klingenbergstraße 26

D-32758 Detmold

Germany

www.weidmueller.com

Nákresy

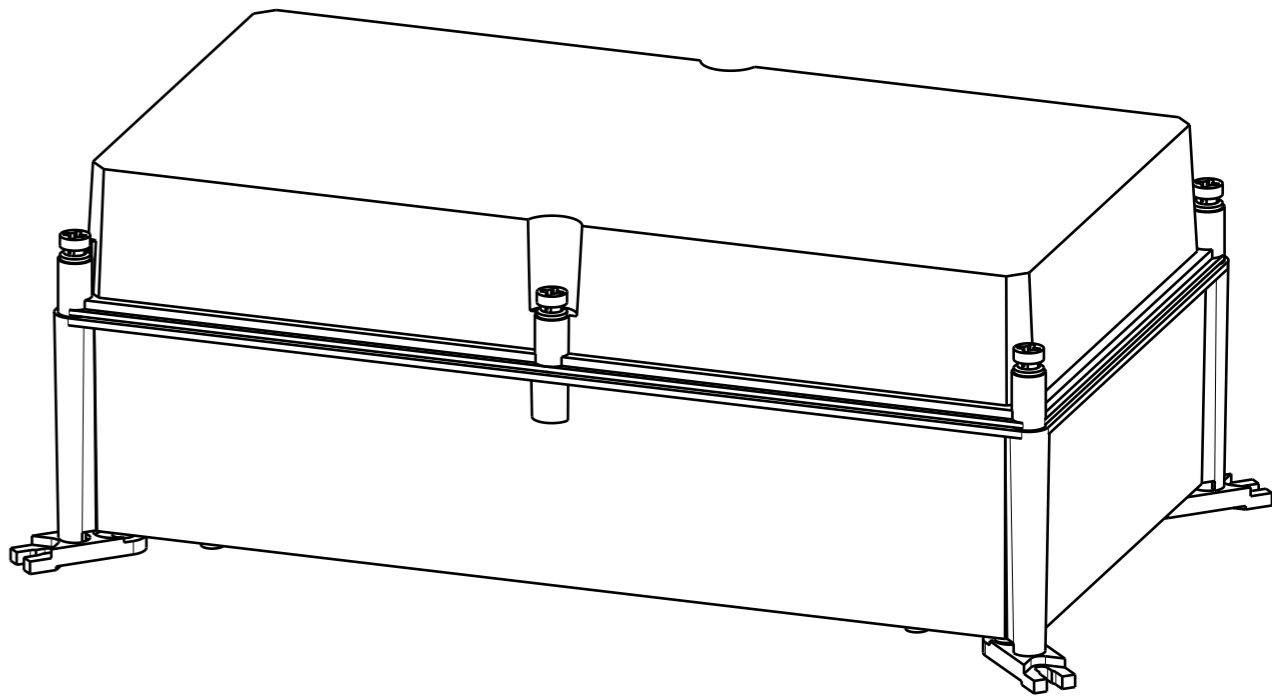
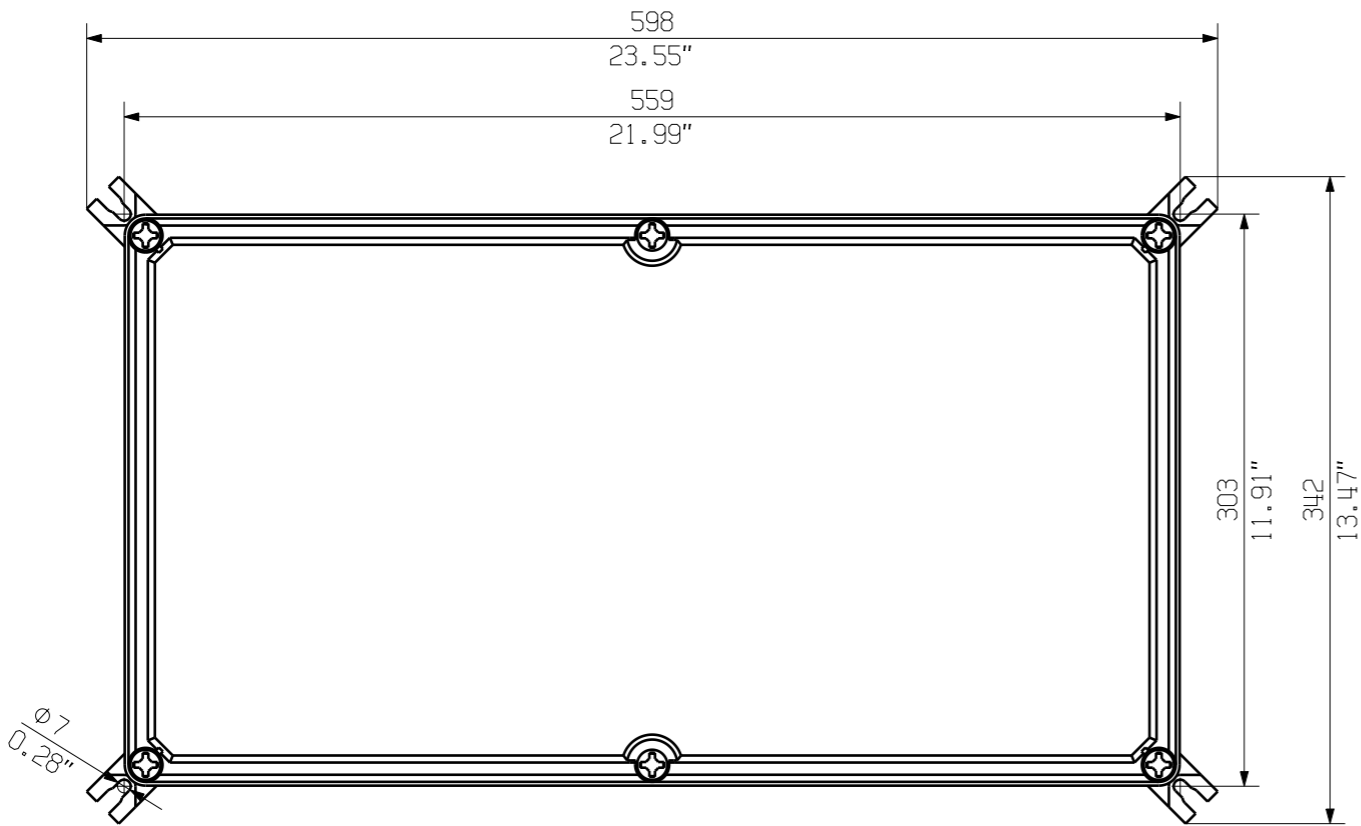
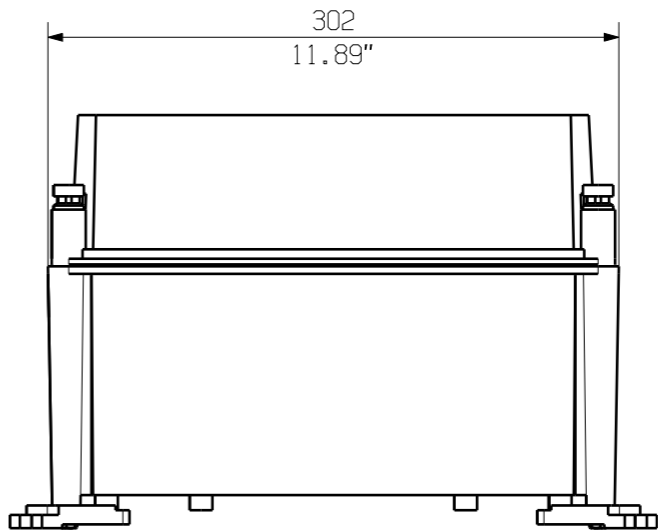
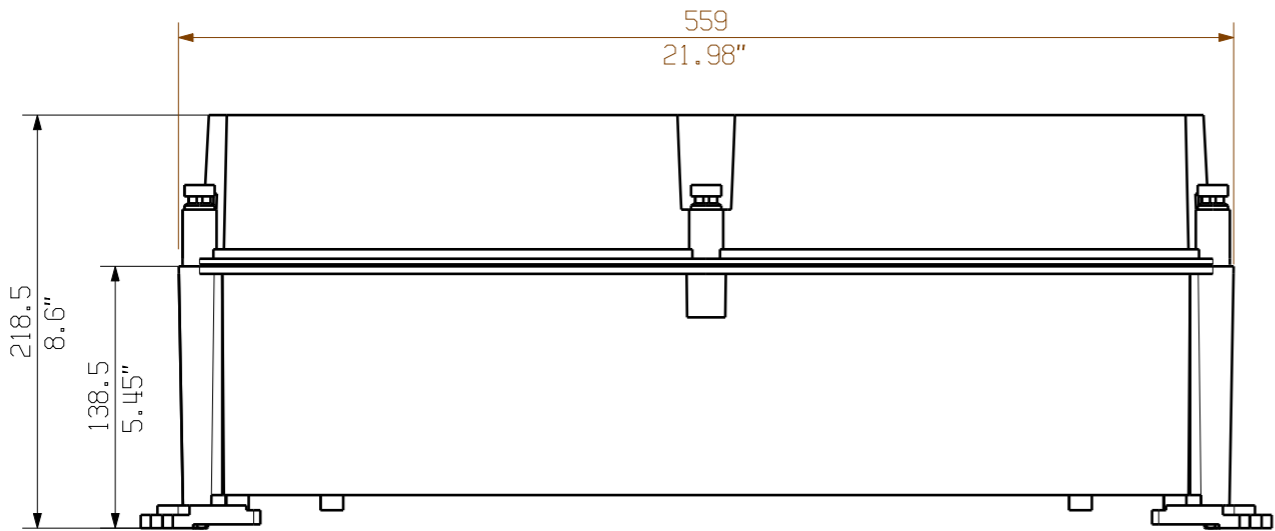


The reproduction, distribution and utilization of this document as well as the communication of its contents to others without explicit authorization is prohibited. Offenders will be held liable for the payment of damages. Weidmueller exclusively reserves the right to file for patents, utility models or designs.

© Weidmueller Interface GmbH & Co. KG



Dimensions without tolerances are no check dimensions

The English version is binding



Darstellung mit Zubehoer
Shown with accessory 0360800000 MF TBF

Nicht im Lieferumfang enthalten!
Not included in delivery!

		Prim PLM Part No.: 1214838		Prim ERP Part No.:	
First Issue Date 28.01.2020	Max. nos.		Weidmüller 		71727 Drawing no. Issue no. Sheet 01 of 01 sheets
	Modification				
		Date	Name	PVN TBF 563021 COMBINERBOX RESIDENTIAL/COMMERCIAL COMBINERBOX RESIDENTIAL/COMMERCIAL	
	Drawn	28.01.2020	Brüntrup, Anna		
Responsible		Wohlgemuth, KI			
Approved	31.01.2020	Püschner, Klau			
Scale: 1/4 Size: A3				Product file:	
Drawings Customer					