

## APGTB 2.5 FT 2C/1 DL


Weidmüller Interface GmbH &amp; Co. KG

Klingenbergstraße 26

D-32758 Detmold

Germany

www.weidmueller.com

**Rugós csatlakozás PUSH IN technológiával**

Az innovatív PUSH IN technológia minimálisra csökkenti a huzalozás idejét. A közvetlen behelyezés garantálja a nagy kihúzási erőt a vezetékeknél, és az összes vezetéktípus egyszerű felszerelését.

**Általános rendelési adatok**

Verzió	Átvezető sorkapocs, PUSH IN, 2.5 mm <sup>2</sup> , 800 V, sötétbézs
Rendelési szám	<a href="#">2675820000</a>
Típus	APGTB 2.5 FT 2C/1 DL
GTIN (EAN)	4050118817621
Qty.	100 Stück

## APGTB 2.5 FT 2C/1 DL

Weidmüller Interface GmbH & Co. KG  
Klingenbergstraße 26  
D-32758 Detmold  
Germany

www.weidmueller.com

## Műszaki adatok

## Méretetek és tömegek

Mélység	36,5 mm	Mélység (coll)	1,437 inch
Mélység DIN sínnel együtt	37 mm	Magasság	36,5 mm
Magasság (coll)	1,437 inch	Szélesség	5,1 mm
Szélesség (coll)	0,201 inch	Nettó tömeg	6,26 g

## Hőmérsékletek

Tárolási hőmérséklet	-25 °C...55 °C	Folyamatos üzemi hőmérséklet., min.	-60 °C
Folyamatos üzemi hőmérséklet., max.	130 °C		

## PT OKIECEX/ATEX névleges adat

Tanúsítvány száma (ATEX)	TUEV16ATEX7940U	Tanúsítvány száma (IECEX)	IECEXTUR16.0046U
Max. feszültség (ATEX)	800 V	Áram (ATEX)	15 A
Vezetékkeresztmetszet, max. (ATEX)	2,5 mm <sup>2</sup>	Max. feszültség (IECEX)	800 V
Áram (IECEX)	15 A	Vezetékkeresztmetszet, max. (IECEX)	2,5 mm <sup>2</sup>

## Anyag adatok

Anyag	Wemid	Szín	sötétbézs
UL 94 éghetőségi osztály	V-0		

## Rendszer specifikációk

Véglap szükséges	Igen	Potenciálok száma	1
Szintek száma	1	Rögzítési pontok száma szintenként	2
Potenciálok száma szintenként	1	Keresztkötött szintek belül	Nem
Sín	TS 35	PE működés	Nem
PEN funkció	Nem		

## Kiegészítő műszaki adatok

Nyitott oldala	jobb	Robbanásbiztonság szempontjából bevizsgált változat	Nem
----------------	------	---	-----

## Névleges adatok

Névleges keresztmetszet	2,5 mm <sup>2</sup>	Névleges feszültség	800 V
Névleges DC feszültség	800 V	Áram maximum vezetékekknél	24 A
Szabványok	IEC 60947-7-1 szerint	Fajlagos ellenállás az IEC 60947-7-x szerint	1,33 mΩ
Névleges lökőfeszültség	8 kV	Teljesítményvesztés az IEC 60947-7-x szerint	0,77 W

## Rögzíthető vezetékek (névleges csatlakozás)

Csatlakozás típusa	PUSH IN
Csatlakozások száma	2
Csupaszolási hossz	10 mm
Iker érvéghüvelyek, max.	0,75 mm <sup>2</sup>
Iker-érvéghüvelyek, min.	0,5 mm <sup>2</sup>
Keresztmetszet csatlakoztatott vezetékekhez, finomsodratú, érvéghüvelyekkel és műanyag gallérokkal DIN 46228/4, névleges csatlakozás, min.	0,5 mm <sup>2</sup>

A létrehozás dátuma 2024. május 30. 4:00:05 CEST

A katalógus állapota 18.05.2024 / A műszaki módosítások jogát fenntartjuk.

## APGTB 2.5 FT 2C/1 DL

Weidmüller Interface GmbH &amp; Co. KG

Klingenbergstraße 26

D-32758 Detmold

Germany

www.weidmueller.com

## Műszaki adatok

Kés mérete	0,6 x 3,5 mm		
Mérőeszköz, IEC 60947-1	A3		
Műanyag gallér nélküli érvéghüvely csőhossza DIN 46228/1	Tube length	névleges	5 mm
	Vezetékcsatlakozás keresztmetszete	névleges	0,25 mm <sup>2</sup>
	Tube length	max.	10 mm
		min.	6 mm
	Vezetékcsatlakozás keresztmetszete	min.	0,5 mm <sup>2</sup>
		max.	1 mm <sup>2</sup>
	Tube length	max.	12 mm
		min.	7 mm
	Vezetékcsatlakozás keresztmetszete	min.	1,5 mm <sup>2</sup>
		max.	4 mm <sup>2</sup>
Műanyag galléros érvéghüvely csőhossza DIN 46228/4	Vezetékcsatlakozás keresztmetszete	min.	0,34 mm <sup>2</sup>
		max.	0,14 mm <sup>2</sup>
	Tube length	max.	6 mm
		min.	8 mm
	Vezetékcsatlakozás keresztmetszete	min.	1 mm <sup>2</sup>
		max.	0,5 mm <sup>2</sup>
	Tube length	max.	6 mm
		min.	12 mm
	Vezetékcsatlakozás keresztmetszete	min.	2,5 mm <sup>2</sup>
		max.	1,5 mm <sup>2</sup>
	Tube length	max.	8 mm
		min.	12 mm
Rögzítési tartomány, névleges csatlakozás, max.	4 mm <sup>2</sup>		
Rögzítési tartomány, névleges csatlakozás, min.	0,14 mm <sup>2</sup>		
Tube length for twin wire-end ferrule	Tube length	max.	12 mm
		min.	8 mm
	Vezetékcsatlakozás keresztmetszete	min.	0,5 mm <sup>2</sup>
		max.	0,75 mm <sup>2</sup>
Vezeték csatlakozás keresztmetszet, finomsodratú, érvéghüvelyekkel DIN 46228/1, névleges csatlakozás, min.	0,5 mm <sup>2</sup>		
Vezeték csatlakozási keresztmetszet AWG, max.	AWG 12		
Vezeték csatlakozási keresztmetszet AWG, min.	AWG 28		
Vezeték csatlakozási keresztmetszet, finomsodratú, max.	4 mm <sup>2</sup>		
Vezeték csatlakozási keresztmetszet, finomsodratú, min.	0,5 mm <sup>2</sup>		
Vezeték csatlakozási keresztmetszet, finomsodratú, érvéghüvelyekkel DIN 46228/1, névleges csatlakozás, max.	4 mm <sup>2</sup>		
Vezeték csatlakozási keresztmetszet, finomsodratú, érvéghüvelyekkel és műanyag gallérokkal DIN 46228/4, névleges csatlakozás, max.	2,5 mm <sup>2</sup>		
Vezeték csatlakozási keresztmetszet, többeres, névleges csatlakozás, max.	4 mm <sup>2</sup>		
Vezeték csatlakozási keresztmetszet, többeres, névleges csatlakozás, min.	0,5 mm <sup>2</sup>		
Vezetékcsatlakozás keresztmetszete, tömör ér, max. névleges csatlakozás	2,5 mm <sup>2</sup>		
Vezetékcsatlakozás keresztmetszete, tömör ér, min. névleges csatlakozás	0,5 mm <sup>2</sup>		

## APGTB 2.5 FT 2C/1 DL

Weidmüller Interface GmbH & Co. KG  
Klingenbergstraße 26  
D-32758 Detmold  
Germany

www.weidmueller.com

## Műszaki adatok

## Általános

Szabványok	IEC 60947-7-1 szerint	Sín	TS 35
Vezeték csatlakozási keresztmetszet AWG, max.	AWG 12	Vezeték csatlakozási keresztmetszet AWG, min.	AWG 28

## Besorolások

ETIM 7.0	EC000897	ETIM 8.0	EC000897
ETIM 9.0	EC000897	ECLASS 11.0	27-14-11-20
ECLASS 12.0	27-14-11-20	ECLASS 13.0	27-25-01-17

## Tanúsítványok

Jóváhagyások



ROHS Megfelel

## Letöltések

Approval/Certificate/Document of Conformity	<a href="#">Attestation of Conformity</a> <a href="#">CE Declaration of Conformity</a> <a href="#">UKCA declaration of conformity</a> <a href="#">Confirmation of Standards EN 45545-2_2020-10</a>
Engineering Data	<a href="#">CAD data – STEP</a>
Katalógusok	<a href="#">Catalogues in PDF-format</a>

**APGTB 2.5 FT 2C/1 DL**

**Weidmüller Interface GmbH & Co. KG**

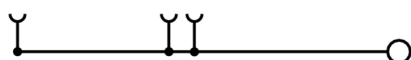
Klingenbergstraße 26

D-32758 Detmold

Germany

[www.weidmueller.com](http://www.weidmueller.com)

**Rajzok**




## APGTB 2.5 FT 2C/1 DL

Weidmüller Interface GmbH & Co. KG  
Klingenbergstraße 26  
D-32758 Detmold  
Germany

www.weidmueller.com

## Tartozékok

## Kódolóelemek



A kódoló tűk használatán keresztül az egyéni kódolási opciók biztosítják a hibamentes dugaszolható csatlakozást.

## Általános rendelési adatok

Típus	APGCE	Verzió
Rendelési szám	<a href="#">1514490000</a>	Kódoló elem (kapocs), Wemid, narancssárga, Szélesség: 3.3 mm
GTIN (EAN)	4050118321906	
Qty.	50 Stück	

## A sorozat



A Weidmüller termékválasztékában vannak végbakok, amelyek garantálják az állandó, megbízható rögzítést a kapocssínen és megakadályozzák az elcsúszást. Rendelkezésre állnak csavaros és csavarok nélküli változatok is. A végbakokon jelölési opciók vannak, akár csoportos jelölések részére is, valamint van rajta egy vizsgálódugó tartó is.

## Általános rendelési adatok

Típus	AEB 35 SCL/1 V0	Verzió
Rendelési szám	<a href="#">8661280000</a>	A-sorozat, Végbak
GTIN (EAN)	4050118702163	
Qty.	20 Stück	
Típus	AEB 35 SCL/1 V0 BK	Verzió
Rendelési szám	<a href="#">8661300000</a>	A-sorozat, Végbak
GTIN (EAN)	4050118702187	
Qty.	20 Stück	
Típus	AEB 35 SCL/1 V0 GY	Verzió
Rendelési szám	<a href="#">8661290000</a>	A-sorozat, Végbak
GTIN (EAN)	4050118702170	
Qty.	20 Stück	

## APGTB 2.5 FT 2C/1 DL

Weidmüller Interface GmbH & Co. KG  
Klingenbergstraße 26  
D-32758 Detmold  
Germany

www.weidmueller.com

## Tartozékok

## A sorozat



Az áramkörök optikai elválasztására vagy a szomszédos keresztösszekötők elektromos szigetelésére elválasztólemezt használnak. A zárólemezzel ellentétben ennek alakja nagyobb lehet, mint a szomszédos sorkapcsok. Kisebb azonban nem lehet, különben az alkalmazásban szükséges légrések és kúszótávolságok nem tarthatók meg.

## Általános rendelési adatok

Típus	APP 1	Verzió
Rendelési szám	<a href="#">488970000</a>	A-sorozat, Elválasztó lemezzel
GTIN (EAN)	4050118499216	
Qty.	50 Stück	

## Lapos csavarhúzó



VDE-szigetelésű csavarhúzó készletek, max. 1000 V AC és 1500 V DC feszültség alatt álló alkatrészekhez, DIN EN 60900. IEC 900. Minden darab „GS Safety” bevizsgálással. A vágókés edzett, magas minőségű króm-vanádium-molibdén acélból készült, kékesszürke bevonattal.

## Általános rendelési adatok

Típus	SDIS SLIM 0.6X3.5X100	Verzió
Rendelési szám	<a href="#">749610000</a>	Szerelőszerszám, Kés szélessége (B): 3.5 mm, Kés hossza: 100 mm,
GTIN (EAN)	4050118896350	Kés vastagsága (A): 0.6 mm
Qty.	1 Stück	