


APGTB 1.5 2T 4C/2 DL**Weidmüller Interface GmbH & Co. KG**

Klingenbergstraße 26

D-32758 Detmold

Germany

www.weidmueller.com**Пружинное соединение с технологией PUSH IN**

Инновационная технология PUSH IN сводит затрачиваемое на электромонтаж время к минимуму. Непосредственная вставка обеспечивает высокое усилие удерживания провода и удобство работы для проводов всех типов.

Основные данные для заказа

Исполнение	Проходная клемма, PUSH IN, 1.5 mm ² , 500 V, 17.5 A, Темно-бежевый
Номер для заказа	2675770000
Тип	APGTB 1.5 2T 4C/2 DL
GTIN (EAN)	4050118716436
Кол.	50 Шт.

APGTB 1.5 2T 4C/2 DL

Weidmüller Interface GmbH & Co. KG
Klingenbergstraße 26
D-32758 Detmold
Germany

www.weidmueller.com

Технические данные

Размеры и массы

Глубина	45 мм	Глубина (дюймов)	1,772 inch
Глубина с DIN-рейкой	46 мм	Высота	84,5 мм
Высота (в дюймах)	3,327 inch	Ширина	3,5 мм
Ширина (в дюймах)	0,138 inch	Масса нетто	8,9 g

Температуры

Температура хранения	-25 °C...55 °C	Температура при длительном использовании, мин.	-60 °C
Температура при длительном использовании, макс.	130 °C		

Расчетные данные согласно UL

Напряжение, класс B (cURus)	300 V	Напряжение, класс C (cURus)	300 V
Напряжение, класс D (cURus)	600 V	Разм. провода Заводская электропроводка, макс. (cURus)	14 AWG
Разм. провода Заводская электропроводка, мин. (cURus)	26 AWG	Разм. провода Электропроводка полевого уровня, макс. (cURus)	14 AWG
Разм. провода Электропроводка полевого уровня, мин. (cURus)	26 AWG	Сертификат № (cURus)	E60693
Ток, класс B (cURus)	13 A	Ток, класс C (cURus)	13 A
Ток, класс D (cURus)	5 A		

Номинальные характеристики IECEx/ATEX

Сертификат № (ATEX)	TUEV16ATEX7940U	Сертификат № (IECEX)	IECEXTUR16.0046U
Макс. напряжение (ATEX)	500 V	Ток (ATEX)	10.5 A
Поперечное сечение провода, макс. (ATEX)	1.5 mm ²	Макс. напряжение (IECEX)	500 V
Ток (IECEX)	10.5 A	Поперечное сечение провода, макс. (IECEX)	1.5 mm ²

Дополнительные технические данные

Вид крепления	зафиксированный	Вид монтажа	TS 35
Открытые страницы	справа	Проверенное на взрывозащищенность исполнение	Нет
с фиксатором	Да		

Общие сведения

Нормы	В соответствии с IEC 60947-7-1	Поперечное сечение подключаемого провода AWG, макс.	AWG 14
Поперечное сечение подключаемого провода AWG, мин.	AWG 26	Рейка	TS 35

Параметры системы

Требуется концевая пластина	Да	Количество независимых точек подключения	2
Количество уровней	2	Количество контактных гнезд на уровень	2
Количество потенциалов на уровень	1	Уровни с внутр. перемычками	Нет
Рейка	TS 35	Функция N	Нет
Функция PE	Нет	Функция PEN	Нет

APGTB 1.5 2T 4C/2 DL

Weidmüller Interface GmbH & Co. KG

Klingenbergstraße 26

D-32758 Detmold

Germany

www.weidmueller.com

Технические данные

Расчетные данные

Расчетное сечение	1,5 mm ²	Номинальное напряжение	500 V
Номинальное напряжение пост. тока	500 V	Номинальный ток	17,5 A
Ток при макс. проводнике	17,5 A	Нормы	В соответствии с IEC 60947-7-1
Объемное сопротивление по стандарту IEC 60947-7-х	1 mΩ	Номинальное импульсное напряжение	6 кВ
Потери мощности по стандарту IEC 60947-7-х	0,56 W	Категория перенапряжения	III
Степень загрязнения	3		

Характеристики материала

Материал	Материал Wemid	Цветовой код	Темно-бежевый
Цвет элементов управления	оранжевый	Класс пожаростойкости UL 94	V-0

Зажимаемые провода (расчетное соединение)

Вид соединения	PUSH IN	Вид соединения 2	втычной
Диапазон зажима, макс.	1,5 mm ²	Диапазон зажима, мин.	0,14 mm ²
Длина зачистки изоляции	8 мм	Калибровая пробка согласно 60 947-1 A1	
Количество соединений	4	Направление соединения	сверху
Поперечное сечение подключаемого провода AWG, макс.	AWG 14	Поперечное сечение подключаемого провода AWG, мин.	AWG 26
Размер лезвия	0,4 x 2,0 мм	Сечение подключаемого проводника, тонкопроволочного, макс.	1,5 mm ²
Сечение подсоединяемого провода, скрученный, макс.	1,5 mm ²	Сечение подсоединяемого провода, скрученный, мин.	0,5 mm ²
Сечение подсоединяемого провода, тонкий скрученный, мин.	0,5 mm ²	Сечение соединения проводов, твердое ядро, макс.	1,5 mm ²
Сечение соединения проводов, твердое ядро, мин.	0,5 mm ²	Сечение соединения проводов, тонкий скрученный с кабельными наконечниками DIN 46228/1, макс.	1,5 mm ²
Сечение соединения проводов, тонкий скрученный с кабельными наконечниками DIN 46228/1, мин.	0,5 mm ²	Сечение соединения проводов, тонкий скрученный с кабельными наконечниками DIN 46228/4, макс.	1,5 mm ²
Сечение соединения проводов, тонкий скрученный с кабельными наконечниками DIN 46228/4, мин.	0,5 mm ²		

Классификации

ETIM 7.0	EC000897	ETIM 8.0	EC000897
ETIM 9.0	EC000897	ECLASS 11.0	27-14-11-20
ECLASS 12.0	27-14-11-20	ECLASS 13.0	27-25-01-17

APGTB 1.5 2T 4C/2 DL

Weidmüller Interface GmbH & Co. KG

Klingenbergstraße 26

D-32758 Detmold

Germany

www.weidmueller.com

Технические данные

Сертификаты

Сертификаты



ROHS Соответствовать

UL File Number Search Сайт UL

Сертификат № (cURus) E60693

Загрузки

Одобрение / сертификат / документ о соответствии [Attestation of Conformity](#)
[CE Declaration of Conformity](#)
[UKCA declaration of conformity](#)
[Confirmation of Standards EN 45545-2_2020-10](#)

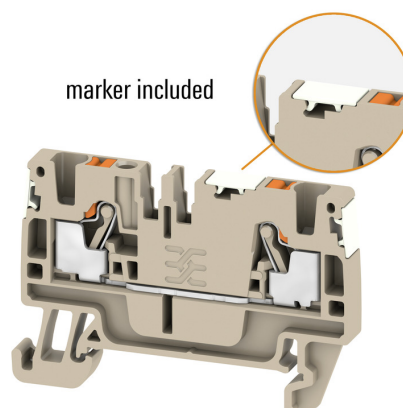
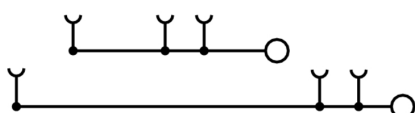
Технические данные [CAD data – STEP](#)Каталог [Catalogues in PDF-format](#)

APGTB 1.5 2T 4C/2 DL

Weidmüller Interface GmbH & Co. KG
Klingenbergstraße 26
D-32758 Detmold
Germany

www.weidmueller.com

Изображения



APGTB 1.5 2T 4C/2 DL

Weidmüller Interface GmbH & Co. KG
Klingenbergstraße 26
D-32758 Detmold
Germany

www.weidmueller.com

Аксессуары

Кодирующие элементы



Благодаря использованию кодировочных штырьков возможности индивидуальной кодировки гарантируют бесперебойное втычное соединение.

Основные данные для заказа

Тип	APGCE	Исполнение
Номер для заказа	1514490000	Кодирующий элемент (клемма), Материал Wemid, оранжевый,
GTIN (EAN)	4050118321906	Ширина: 3.3 mm
Кол.	50 Шт.	

А-серия

A
Series

Для обеспечения долговечной надежной посадки на монтажной рейке и предотвращения смещения Weidmüller предлагает концевые стопоры. Доступны винтовые и безвинтовые исполнения. На концевых стопорах предусмотрена возможность для маркировки, а также групповой маркировки и крепление для тестового разъема.

Основные данные для заказа

Тип	AEB 35 SCL/1 V0	Исполнение
Номер для заказа	2661280000	Серия А, Концевой стопор
GTIN (EAN)	4050118702163	
Кол.	20 Шт.	
Тип	AEB 35 SCL/1 V0 BK	Исполнение
Номер для заказа	2661300000	Серия А, Концевой стопор
GTIN (EAN)	4050118702187	
Кол.	20 Шт.	
Тип	AEB 35 SCL/1 V0 GY	Исполнение
Номер для заказа	2661290000	Серия А, Концевой стопор
GTIN (EAN)	4050118702170	
Кол.	20 Шт.	

APGTB 1.5 2T 4C/2 DL

Weidmüller Interface GmbH & Co. KG

Klingenbergstraße 26

D-32758 Detmold

Germany

www.weidmueller.com

Аксессуары

А-серия



Разделительная пластина используется для оптической изоляции цепей или электрической изоляции от соседних перемычек. В отличие от торцевой пластины контур может быть больше, чем смежные клеммные блоки. Однако он не должен быть меньше, поскольку в противном случае требуемое безопасное расстояние и расстояние утечки не гарантированы в ходе эксплуатации.

Основные данные для заказа

Тип	APP 4	Исполнение
Номер для заказа	2489110000	Серия А, Разделительная перегородка
GTIN (EAN)	4050118499322	
Кол.	50 Шт.	

SnapMark IDC



Держатель этикеток SnapMark разработан специально для двухуровневых клемм IDK 1.5N серии I. Гибкий поворотный механизм обеспечивает удобство установки и извлечения перемычек. Возможность прикрепления четырех маркировочных этикеток DEK 5 или двух маркировочных элементов для разъемов WS 10/5 Middle.

Основные данные для заказа

Тип	SNAPMARK 1.5	Исполнение
Номер для заказа	2682080000	Групповая маркировка, Маркировка клеммы, 26 x 3.5 mm, Шаг в
GTIN (EAN)	4050118821772	мм (P): 3.50 Weidmueller, белый
Кол.	40 Шт.	