

APGTB 1.5 PE 2C/1 DL


Weidmüller Interface GmbH & Co. KG

Klingenbergstraße 26

D-32758 Detmold

Germany

www.weidmueller.com



Pružinové připojení s technologií PUSH IN

Inovativní technologie PUSH IN zkracuje dobu kabeláže na minimum. Přímé vložení zaručuje vysokou ochranu před vytažením vodiče a snadnou manipulaci se všemi typy vodičů.

Všeobecné objednací údaje

Verze	PE svorka, PUSH IN, 1.5 mm², 500 V, zelená / žlutá
Objednací číslo	2675700000
Typ	APGTB 1.5 PE 2C/1 DL
GTIN (EAN)	4050118817614
Množství	50 ks

Datum vytvoření 20. května 2024 12:00:29 CEST

Stav katalogu 04.05.2024 / Vyhrazujeme si právo na technické změny.

APGTB 1.5 PE 2C/1 DL

Weidmüller Interface GmbH & Co. KG

Klingenbergstraße 26

D-32758 Detmold

Germany

www.weidmueller.com

Technické údaje

Rozměry a hmotnosti

Hloubka	33,5 mm	Hloubka (v palcích)	1,319 inch
Hloubka včetně DIN lišty	34,5 mm	Výška	55 mm
Výška (v palcích)	2,165 inch	Šířka	3,5 mm
Šířka (v palcích)	0,138 inch	Čistá hmotnost	6,88 g

Teploty

Skladovací teplota	-25 °C...55 °C	Trvalá provozní teplota, min.	-60 °C
Trvalá provozní teplota, max.	130 °C		

Specifikace systému

Nutná koncová deska	Ano	Počet potenciálů	1
Počet úrovní	1	Počet svěrných bodů na úroveň	2
Počet pólů na řadu	1	Lišta	TS 35
PE funkce	Ano	Funkce PEN	Ne

Údaje hodnocení IECEx/ATEX

Č. osvědčení (ATEX)	TUEV16ATEX7940U	Č. osvědčení (IECEX)	IECEXTUR16.0046U
Max. napětí (ATEX)	500 V	Proud (ATEX)	10.5 A
Průřez vodiče max. (ATEX)	1.5 mm ²	Max. napětí (IECEX)	500 V
Proud (IECEX)	10.5 A	Průřez vodiče max. (IECEX)	1.5 mm ²

Údaje materiálu

Materiál	Wemid	Barevný	zelená / žlutá
Barva provozních prvků	Oranžová	Klasifikace hořlavosti UL 94	V-0

Další technická data

Otevřené strany	pravá	Typ montáže	TS 35
-----------------	-------	-------------	-------

Data hodnocení

Jmenovitý průřez	1,5 mm ²	Jmenovité napětí	500 V
Jmenovité napětí k sousední sorce	500 V	Jmenovité DC napětí	500 V
Standardy	V souladu s normou IEC 60947-7-2	Vnitřní odpor podle IEC 60947-7-x	1,83 mΩ
Jmenovité impulzní výdržné napětí	6 kV	Ztráta výkonu v souladu s normou IEC 60947-7-x	0,56 W
Kategorie rázového napětí	III	Závažnost znečištění	3

UL data hodnocení

Průřez vodiče propojení v terénu max. (cURus)	14 AWG	Průřez vodiče propojení v terénu min. (cURus)	26 AWG
Průřez vodiče propojení z výroby max. (cURus)	14 AWG	Průřez vodiče propojení z výroby min. (cURus)	26 AWG
Velikost napětí B (cURus)	300 V	Velikost napětí C (cURus)	300 V
Velikost napětí D (cURus)	600 V	Č. osvědčení (cURus)	E60693

APGTB 1.5 PE 2C/1 DL

Weidmüller Interface GmbH & Co. KG
Klingenbergstraße 26
D-32758 Detmold
Germany

www.weidmueller.com

Technické údaje

Vodiče k upevnění svorkou (jmenovité připojení)

Délka odizolování	8 mm	Měřidlo podle IEC 60947-1	A1
Počet připojení	2	Průřez propojení AWG, max.	AWG 14
Průřez propojení AWG, min.	AWG 26	Průřez připojení vodiče, jemně splétaný s koncovkami DIN 46228/1, max.	1,5 mm ²
Průřez připojení vodiče, jemně splétaný s koncovkami DIN 46228/1, min.	0,5 mm ²	Průřez připojení vodiče, jemně splétaný s koncovkami DIN 46228/4, max.	1 mm ²
Průřez připojení vodiče, jemně splétaný s koncovkami DIN 46228/4, min.	0,5 mm ²	Průřez připojení vodiče, pevné jádro, max.	1,5 mm ²
Průřez připojení vodiče, pevné jádro, min.	0,5 mm ²	Průřez připojení vodičů, jemně stáčené, max.	1,5 mm ²
Průřez připojení vodičů, jemně stáčené, min.	0,5 mm ²	Průřez připojení vodičů, splétané, max.	1,5 mm ²
Průřez připojení vodičů, splétané, min.	0,5 mm ²	Směr připojení	vrchol
Typ připojení	PUSH IN	Upínací rozsah, max.	1,5 mm ²
Upínací rozsah, min.	0,14 mm ²	Velikost nože	0,4 x 2,0 mm

Všeobecně

Lišta	TS 35	Průřez propojení AWG, max.	AWG 14
Průřez propojení AWG, min.	AWG 26	Standardy	V souladu s normou IEC 60947-7-2

Klasifikace

ETIM 7.0	EC000897	ETIM 8.0	EC000897
ETIM 9.0	EC000897	ECLASS 11.0	27-14-11-20
ECLASS 12.0	27-14-11-20	ECLASS 13.0	27-25-01-17

Osvědčení

Schválení



ROHS	Shoda
UL File Number Search	Web UL
Č. osvědčení (cURus)	E60693

Soubory ke stažení

Osvědčení/Certifikát/Prohlášení o shodě	Attestation of Conformity CE Declaration of Conformity UKCA declaration of conformity Confirmation of Standards EN 45545-2_2020-10
Technické údaje	CAD data – STEP
Katalogy	Catalogues in PDF-format

APGTB 1.5 PE 2C/1 DL

Weidmüller Interface GmbH & Co. KG

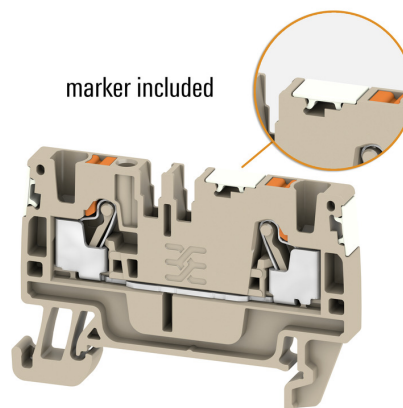
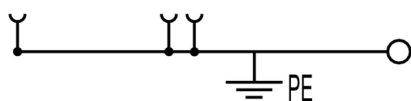
Klingenbergstraße 26

D-32758 Detmold

Germany

www.weidmueller.com

Nákresy



APGTB 1.5 PE 2C/1 DL

Weidmüller Interface GmbH & Co. KG

Klingenbergstraße 26

D-32758 Detmold

Germany

www.weidmueller.com

Příslušenství

Řada A



Dělicí desky se používá pro optické oddělení obvodů nebo pro elektrickou izolaci od sousedních propojek. Na rozdíl od bočnice může být obrys větší než sousední svorkovnice. Neměl by však být menší, protože jinak již nelze udržet požadovaný odstup a povrchovou vzdálenost v rámci aplikace.

Všeobecné objednací údaje

Typ	APP 1	Verze
Objednací číslo	6488970000	Řada A, Dělicí deska
GTIN (EAN)	4050118499216	
Množství	50 ks	

Řada A



Nabídka produktů Weidmüller zahrnuje koncové držáky, které zaručují trvalou a spolehlivou montáž na přípojnicích a které brání sklouznutí. K dispozici jsou verze se šrouby i bez šroubů. Koncový držák nabízí více možností označení, také místo pro skupinové značky a rovněž držák zkušební zástrčky.

Všeobecné objednací údaje

Typ	AEB 35 SCL/1 VO	Verze
Objednací číslo	6661280000	Řada A, Koncová podpěra
GTIN (EAN)	4050118702163	
Množství	20 ks	

Typ	AEB 35 SCL/1 VO GY	Verze
Objednací číslo	6661290000	Řada A, Koncová podpěra
GTIN (EAN)	4050118702170	
Množství	20 ks	

Typ	AEB 35 SCL/1 VO BK	Verze
Objednací číslo	6661300000	Řada A, Koncová podpěra
GTIN (EAN)	4050118702187	
Množství	20 ks	

APGTB 1.5 PE 2C/1 DL**Weidmüller Interface GmbH & Co. KG**

Klingenbergstraße 26

D-32758 Detmold

Germany

www.weidmueller.com**Příslušenství****Kódovací prvky**

Pomocí kódovacích kontaktů zajišťují jednotlivé volby kódování bezproblémové zásuvné připojení plug-in.

Všeobecné objednací údaje

Typ	APGCE	Verze
Objednací číslo	6514490000	Kódovací prvek (svorka), Wemid, Oranžová, Šířka: 3.3 mm
GTIN (EAN)	4050118321906	
Množství	50 ks	