

VPCB PV II 1000**Weidmüller Interface GmbH & Co. KG**

Klingenbergstraße 26

D-32758 Detmold

Germany

www.weidmueller.com

'Abbildung ähnlich'

Универсальные принадлежности завершают ассортимент устройств защиты от перенапряжения. Например, универсальное измерительное устройство V-TEST, используемое для проверки функционирования вставных разрядников, таких как VSPC.

Основные данные для заказа

Номер для заказа	2665680000
Тип	VPCB PV II 1000
GTIN (EAN)	4050118686630
Кол.	20 Шт.

VPCB PV II 1000

Weidmüller Interface GmbH & Co. KG

Klingenbergstraße 26

D-32758 Detmold

Germany

www.weidmueller.com

Технические данные

Размеры и массы

Глубина	52,2 мм	Глубина (дюймов)	2,055 inch
Высота	61,6 мм	Высота (в дюймах)	2,425 inch
Ширина	17,9 мм	Ширина (в дюймах)	0,705 inch
Масса нетто	10 g		

Температуры

Температура хранения	-40 °C...85 °C	Рабочая температура	-40 °C...85 °C
Влажность	Отн. влажность 5–95 %		

Номинальные характеристики IEC / RU

Количество полюсов	1	Тип напряжения	DC
Ток утечки, макс. (8/20 мкс)	40 kA		

Общие данные

Вид защиты	IP20	Исполнение	прочее
Класс пожаростойкости UL 94	V-0	Конструкция	прочее
Цветовой код	серый		

Соответствие стандартам по изоляции (EN 50178)

Категория перенапряжения	III	Степень загрязнения	2
--------------------------	-----	---------------------	---

Фотогальваника – технические данные

Класс требований	Тип I/II	Макс. напряжение сети PV, U_{cpv}	1 500 V
Рабочая высота в заземленной системе PV	≤ 4000 m	Разрядный ток, I_n (8/20 мкс)	20 kA
Ток короткого замыкания, I_{scpv}	11 kA	Ток утечки, макс. (8/20 мкс)	40 kA
Условия и требования	EN 50539-11		

Размеры

Вид соединения	Соединение под пайку, привинченный
----------------	------------------------------------

Гарантия

Период времени	5 лет
----------------	-------

Классификации

ETIM 6.0	EC000941	ETIM 7.0	EC000941
ETIM 8.0	EC000941	ETIM 9.0	EC000941
ECLASS 9.0	27-13-08-05	ECLASS 9.1	27-13-08-05
ECLASS 10.0	27-13-08-05	ECLASS 11.0	27-13-08-05
ECLASS 12.0	27-17-90-90	ECLASS 13.0	27-17-90-90

VPCB PV II 1000

Weidmüller Interface GmbH & Co. KG

Klingenbergstraße 26

D-32758 Detmold

Germany

www.weidmueller.com

Технические данные

Сертификаты

Сертификаты



ROHS

Соответствовать

Загрузки

Технические данные

[CAD data – STEP](#)

Пользовательская документация

[Assembly instructions VPCB PV](#)

Каталог

[Catalogues in PDF-format](#)

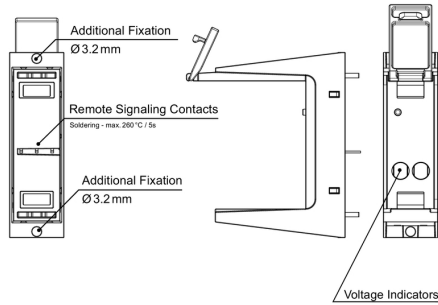
VPCB PV II 1000

Weidmüller Interface GmbH & Co. KG
Klingenbergstraße 26
D-32758 Detmold
Germany

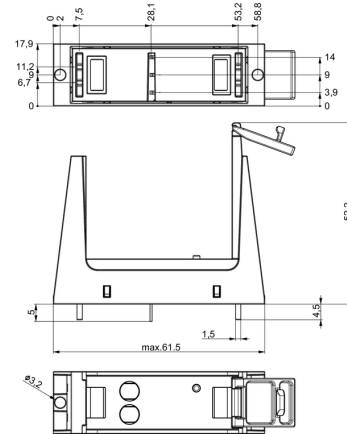
www.weidmueller.com

Изображения

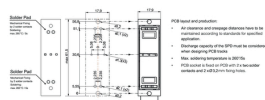
Подобно иллюстрации



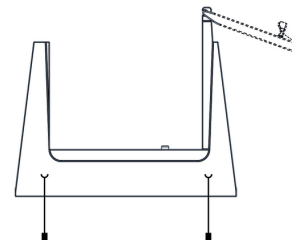
Габаритный чертеж



Пример использования



Символ цепи



Schematic circuit diagram



Application with arrestor

Bestellnummer / Order number / Numéro de commande / Numero ordine / Número de pedido / 订货号	Bezeichnung / Designation / Désignation / Designazione / Designación / 规格	Bestellnummer / Order number / Numéro de commande / Numero ordine / Número de pedido / 订货号	Bezeichnung / Designation / Désignation / Designazione / Designación / 规格
205300000	VPCB PV II 1000	250600000	VPU PV II 1000
205300000	VPCB PV II 1000 T1	250600000	VPU PV II 1000 T1
205300000	VPCB PV II 1000 T2	250600000	VPU PV II 1000 T2
205300000	VPCB PV II 1000 T3	250600000	VPU PV II 1000 T3
205300000	VPCB PV II 1000 T4	250600000	VPU PV II 1000 T4

1) R = Fernmeldeanlage / Remote signaling contacts / Contactos de señalización remota / Contatto di segnalazione remota / Contactos de señalización a distancia / 远端信号触点

Selection

VPCB PV II 1000

Weidmüller Interface GmbH & Co. KG

Klingenbergstraße 26

D-32758 Detmold

Germany

www.weidmueller.com

Аксессуары

Запасная вставка



Основные данные для заказа

Тип	VPU PV II O 1000	Исполнение
Номер для заказа	450660000	Разрядник для защиты от перенапряжения, Низкое напряжение,
GTIN (EAN)	4050118540871	Аксессуар, Запасной разрядник
Кол.	9 Шт.	