

UR20-FBC-CC**Weidmüller Interface GmbH & Co. KG**

Klingenbergstraße 26

D-32758 Detmold

Germany

www.weidmueller.com**Illustration du produit**

Figure similaire

**Plus de performance Simplifié.
u-remote.**

Weidmüller u-remote – notre concept innovant de marche/arrêt à distance sous IP 20 est axé sur les avantages de l'utilisateur : planification sur mesure, installation plus rapide, démarrage plus sécurisé, plus de temps d'arrêt. Pour une performance considérablement améliorée et une plus grande productivité

Réduisez la taille de vos armoires avec u-remote, grâce à la conception modulaire la plus restreinte du marché et le besoin de moins de modules d'alimentation de puissance. Notre technologie u-remote offre aussi un assemblage sans outils, alors que la conception modulaire "sandwich" et le serveur Web accélèrent l'installation, à la fois dans l'armoire et la machine. Les LED d'état sur le canal et chaque module u-remote autorisent un diagnostic fiable et une maintenance rapide.

Cela et plein d'autres idées surprenantes augmentent la disponibilité de vos machines et vos systèmes. Tout en assurant des processus parfaitement fluides. De la planification à l'exploitation.

u-remote : pour de meilleures performances. Simplifié

Informations générales de commande

Version	Coupleur bus de terrain pour E/S déportées, IP20, CC-Link
Référence	2625010000
Type	UR20-FBC-CC
GTIN (EAN)	4050118630657
Qté.	1 pièce(s)

UR20-FBC-CC

Weidmüller Interface GmbH & Co. KG

Klingenbergstraße 26

D-32758 Detmold

Germany

www.weidmueller.com

Caractéristiques techniques

Dimensions et poids

Profondeur	76 mm	Profondeur (pouces)	2,992 inch
Hauteur	120 mm	Hauteur (pouces)	4,724 inch
Largeur	52 mm	Largeur (pouces)	2,047 inch
Cote de fixation hauteur	128 mm	Poids net	320 g

Températures

Température de stockage	-40 °C ... +85 °C	Température de fonctionnement	-20 °C ... +60 °C
-------------------------	-------------------	-------------------------------	-------------------

Classifications

ETIM 6.0	EC001603	ETIM 7.0	EC001603
ETIM 8.0	EC001603	ETIM 9.0	EC001603
ECLASS 9.0	27-24-26-07	ECLASS 9.1	27-24-26-07
ECLASS 10.0	27-24-26-07	ECLASS 11.0	27-24-26-07
ECLASS 12.0	27-24-26-07	ECLASS 13.0	27-24-26-07

Alimentation électrique

Consommation de courant par I _{système} -typ.		85 mA
Courant d'alimentation pour I _{ENTRÉE} (ligne de courant d'entrée)	min.	10 000
	max.	10 000
	nominal	10 000
Courant d'alimentation pour I _{ENTRÉE} (ligne de courant d'entrée) , max.		10 A
Courant d'alimentation pour I _{SORTIE} (ligne de courant de sortie)	nominal	10 000
	min.	10 000
	max.	10 000
Courant d'alimentation pour I _{SORTIE} (ligne de courant de sortie) , max.		10 A
Courant d'alimentation pour le système, max.		4 A
Tension d'alimentation	24 V DC +20 %/ -15 %, via le système bus	
Tension d'alimentation pour les sorties	24 V DC +20 %/ -15 %	
Tension d'alimentation pour système et entrées	24 V DC +20 %/ -15 %	

Caractéristiques de raccordement

Section de raccordement du conducteur, max.	1,5 mm ²	Section de raccordement du conducteur, min.	0,14 mm ²
Section de raccordement du conducteur, rigide, max. (AWG)	AWG 16	Section de raccordement du conducteur, rigide, min. (AWG)	AWG 26
Section de raccordement du conducteur, souple, max.	1,5 mm ²	Section de raccordement du conducteur, souple, max. (AWG)	AWG 16
Section de raccordement du conducteur, souple, min.	0,14 mm ²	Section de raccordement du conducteur, souple, min. (AWG)	AWG 26
Type de raccordement	PUSH IN		

UR20-FBC-CC

Weidmüller Interface GmbH & Co. KG

Klingenbergstraße 26

D-32758 Detmold

Germany

www.weidmueller.com

Caractéristiques techniques

Caractéristiques générales

Catégorie de surtension	II	Choc	15 g sur 11 ms, demi-onde sinusoïdale, selon CEI 60068-2-27
Classe d'inflammabilité selon UL 94	V-0	Degré de pollution	2
Humidité de l'air (fonctionnement)	De 10% à 95%, sans condensation, selon DIN EN 61131-2	Humidité de l'air (stockage)	De 10% à 95%, sans condensation, selon DIN EN 61131-2
Humidité de l'air (transport)	De 10% à 95%, sans condensation, selon DIN EN 61131-2	Pression d'air (opération)	≥ 795 hPa (hauteur ≤ 2000 m) selon DIN EN 61131-2
Pression de l'air (stockage)	1013 hPa (hauteur 0 m) à 700 hPa (hauteur 3 000 m) selon DIN EN 61131-2	Pression de l'air (transport)	1013 hPa (hauteur 0 m) à 700 hPa (hauteur 3 000 m) selon DIN EN 61131-2
Rail	TS 35	Tension d'essai	500 V
Tenue aux vibrations	5 Hz ≤ f ≤ 8,4 Hz : amplitude 3,5 mm selon CEI 60068-2-6, 8,4 Hz ≤ f ≤ 150 Hz : accélération 1 g selon CEI 60068-2-6		

Données système

Données de diagnostic	3 008 Byte	Données process	512 Byte
Interface	Bus système U-Remote	Interface pour configuration	Micro USB 2.0
Paramètres	4 kByte	Protocole bus de terrain	CC-Link
Raccordement	Alvéole de test pour connecteur pour circuit imprimé à 5 pôles	Type de module	Coupleur de bus
Vitesse de transmission du bus de terrain, max.	10 Mbit/s	Vitesse de transmission sur le bus système, max.	48 Mbit/s
nombre max. de modules	64		

Conformité environnementale du produit

REACH SVHC	Lead 7439-92-1
SCIP	98e19a7e-033b-4e68-93e3-c47b30de875e

UR20-FBC-CC

Weidmüller Interface GmbH & Co. KG

Klingenbergstraße 26

D-32758 Detmold

Germany

www.weidmueller.com

Caractéristiques techniques

Agréments

Agréments



UL File Number Search Site Web UL

N° de certificat (cULus) E141197

Numéro de certificat (cULusEX) E223527

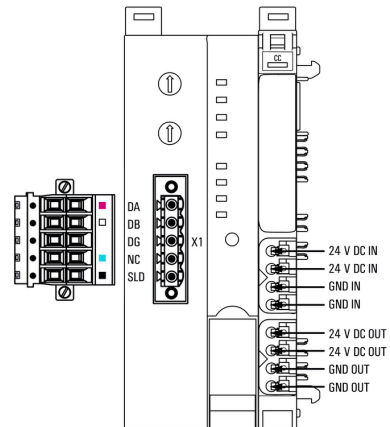
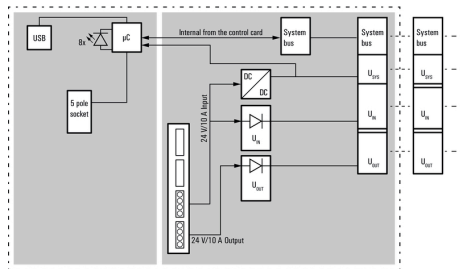
Téléchargements

Agrément/Certificat/Document de conformité	KC certificate Lloyds Register certificate DNV/GL certificate RINA certificate Bureau Veritas - Type Approval Certificate DEMKO15ATEX1525X CCC certificate UR20 coupler CCC certificate UKCA Declaration of Conformity - EN CE Declaration of Conformity - DE
Données techniques	Compatibility information – Combinability of UR20 Release-Notes - Firmware, CSP and Supported modules list CAD data – STEP
Logiciel	Library and function block – Language_Pack_UR20_FBC Device description – Current CSP file CC-LINK coupler Firmware – Firmware CC-LINK Firmware – Archive-Firmware CC-LINK Device description – Archive-CSP_CC-LINK
Documentation utilisateur	MAN_UR20_WEBSERVER_DE MAN_UR20_WEBSERVER_EN 20211018 Security Advisory – Remote I/O fieldbus couplers (IP20) affected by INFRA:HALT vulnerabilities
Catalogue	Catalogues in PDF-format

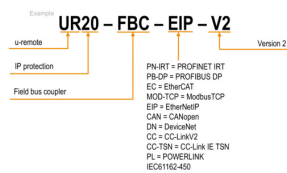
Weidmüller Interface GmbH & Co. KG
Klingenbergstraße 26
D-32758 Detmold
Germany

Dessins

Connection diagram



Field bus coupler



UR20-FBC-CC

Weidmüller Interface GmbH & Co. KG

Klingenbergstraße 26

D-32758 Detmold

Germany

www.weidmueller.com

Accessoires

Neutre



Informations générales de commande

Type	PM 2.7/2.6 MC NE WS	Version
Référence	1323710000	OMNIMATE Signal - série PM, Repérages de pusher, 2.7 x 2.6 mm,
GTIN (EAN)	4050118126778	Pas en mm (P): 3.50 Weidmueller, blanc
Qté.	960 pièce(s)	

Accessoires



Accessoires système

Découvrez une large gamme d'accessoires pour votre système u-remote - le complément idéal pour rendre vos applications encore plus efficaces et flexibles.

Informations générales de commande

Type	UR20-EBK-ACC	Version
Référence	1346610000	Equerre de blocage, ,
GTIN (EAN)	4050118151596	
Qté.	5 pièce(s)	
Type	UR20-SM-ACC	Version
Référence	1339920000	Protection, ,
GTIN (EAN)	4050118144727	
Qté.	20 pièce(s)	
Type	IE-USB-A-MICRO-1.8M	Version
Référence	1487980000	Câble USB, USB A, USB Micro, PVC, 1.8 m
GTIN (EAN)	4050118298451	
Qté.	1 pièce(s)	

UR20-FBC-CC

Weidmüller Interface GmbH & Co. KG

Klingenbergstraße 26

D-32758 Detmold

Germany

www.weidmueller.com

Accessoires

Neutre



Le repère Dekafix (DEK) permet un repérage universel de tous les conducteurs et connecteurs débrochables, ainsi que des sous-ensembles électroniques. Le système convient idéalement aux courtes séquences de chiffres et dispose d'un large éventail de repères déjà imprimés. Montage sur bande pour pose rapide, en une seule étape. Le résultat d'impression est facile à lire, riche en contrastes et disponible en plusieurs largeurs.


- Large gamme de repérages prêts à l'emploi
- Montage en bande pour pose rapide
- Repères de conducteurs, adaptés à tous les câbles Weidmüller
- Disponible en MultiCard vierge ou avec impression standard

Pour impression personnalisée : Veuillez nous envoyer un fichier dans le format de notre logiciel de repérage M-Print PRO ou M-Print PRO Online (sans installation) pour vos spécifications de repérage.

Informations générales de commande

Type	DEK 5/8-11.5 MC NE WS	Version
Référence	1341630000	Dekafix, Terminal marker, 5 x 8 mm, Pas en mm (P): 8.00
GTIN (EAN)	4050118145946	Weidmueller, blanc
Qté.	500 pièce(s)	

Caractères personnalisés



Informations générales de commande

Type	PM 2.7/2.6 MC SDR	Version
Référence	1323700000	OMNIMATE Signal - série PM, Repérages de pusher, 2.7 x 2.6 mm,
GTIN (EAN)	4050118126761	Pas en mm (P): 3.50 Weidmueller, selon demande du client
Qté.	192 pièce(s)	

UR20-FBC-CC

Weidmüller Interface GmbH & Co. KG

Klingenbergstraße 26

D-32758 Detmold

Germany

www.weidmueller.com

Accessoires

Caractères personnalisés



Le repère Dekafix (DEK) permet un repérage universel de tous les conducteurs et connecteurs débrochables, ainsi que des sous-ensembles électroniques. Le système convient idéalement aux courtes séquences de chiffres et dispose d'un large éventail de repères déjà imprimés. Montage sur bande pour pose rapide, en une seule étape. Le résultat d'impression est facile à lire, riche en contrastes et disponible en plusieurs largeurs.

- Large gamme de repérages prêts à l'emploi
- Montage en bande pour pose rapide
- Repères de conducteurs, adaptés à tous les câbles Weidmüller
- Disponible en MultiCard vierge ou avec impression standard

Pour impression personnalisée : Veuillez nous envoyer un fichier dans le format de notre logiciel de repérage M-Print PRO ou M-Print PRO Online (sans installation) pour vos spécifications de repérage.

Informations générales de commande

Type	DEK 5/8-11.5 MC SDR	Version
Référence	1341610000	Dekafix, Terminal marker, 5 x 8 mm, Pas en mm (P): 8.00
GTIN (EAN)	4050118146059	Weidmueller, selon demande du client
Qté.	100 pièce(s)	