

## WPD 107 1X95/2X35+8X25 BL

Weidmüller Interface GmbH &amp; Co. KG

Klingenbergstraße 26

D-32758 Detmold

Germany

www.weidmueller.com

## Product image



A WPD 1XX elosztótömbjeink minden helyzetben használhatóak, ahol a teljesítményt biztosítani kell és el kell osztani. A felhasználóbarát kialakítás jobb áttekinthetőséget biztosít és gyorsan, hatékonyan megvalósíthatóvá teszi a helytakarékos teljesítményelosztást.

## Általános rendelési adatok

Verzió	Potenciáelosztó kapocs, Csavaros csatlakozás, 1000 V, 270 A, Pólusszám: 1, Rögzítőlemez, TS 35, kék
Rendelési szám	<a href="#">2521730000</a>
Típus	WPD 107 1X95/2X35+8X25 BL
GTIN (EAN)	4050118534245
Qty.	1 Stück

A létrehozás dátuma 2024. május 2. 3:22:31 CEST

A katalógus állapota 20.04.2024 / A műszaki módosítások jogát fenntartjuk.

## WPD 107 1X95/2X35+8X25 BL

Weidmüller Interface GmbH & Co. KG  
Klingenbergstraße 26  
D-32758 Detmold  
Germany

www.weidmueller.com

## Műszaki adatok

## Méretetek és tömegek

Mélység	54,5 mm	Mélység (coll)	2,146 inch
Magasság	73 mm	Magasság (coll)	2,874 inch
Szélesség	51 mm	Szélesség (coll)	2,008 inch
Nettó tömeg	211 g		

## Hőmérsékletek

Tárolási hőmérséklet	-25 °C...55 °C	Folyamatos üzemi hőmérséklet., min.	-50 °C
Folyamatos üzemi hőmérséklet., max.	130 °C		

## PT OKIECEX/ATEX névleges adat

Tanúsítvány száma (ATEX)	CNEX16ATEX0005U	Tanúsítvány száma (IECEX)	IECEXCNEX16.0005U
Max. feszültség (ATEX)	440 V	Áram (ATEX)	232 A
Vezetékkeresztmetszet, max. (ATEX)	95 mm <sup>2</sup>	Max. feszültség (IECEX)	440 V
Áram (IECEX)	232 A	EN 60079-7 jelölés	Ex eb II C Gb
2014/34/EU címke	II 2 G D		

## Anyag adatok

Anyag	Wemid	Szín	kék
UL 94 éghetőségi osztály	V-0		

## Rendszer specifikációk

Változat	Csavaros csatlakozás	Véglap szükséges	Nem
Potenciálok száma	1	Szintek száma	1
Rögzítési pontok száma szintenként	2	Potenciálok száma szintenként	1
Keresztkötött szintek belül	Igen	Sín	Rögzítőlemez, TS 35
PE működés	Nem	PEN funkció	Nem

## CSA névleges adatok

Tanúsítvány száma (cCSAus)	70128467
----------------------------	----------

## Kiegészítő műszaki adatok

Felszerelés típusa	Felpattintható	Nyitott oldala	zárt
Robbanásbiztonság szempontjából bevizsgált változat	Igen	Telepítési útmutató	Tartósínek / szerelőlapok

## Névleges adatok

Névleges feszültség	1 000 V	Névleges AC feszültség	1 000 V
Névleges DC feszültség	1 500 V	Névleges áram	270 A
Szabványok	IEC 60947-7-1, UL 1059		

## Rögzíthető vezetékek (kiegészítő csatlakozás)

Csatlakozás típusa, kiegészítő csatlakozás	Csavaros csatlakozás
--	----------------------

## Rögzíthető vezetékek (névleges csatlakozás)

Csatlakozás típusa	Csavaros csatlakozás	Csatlakozási irány	oldalt
--------------------	----------------------	--------------------	--------

A létrehozás dátuma 2024. május 2. 3:22:31 CEST

A katalógus állapota 20.04.2024 / A műszaki módosítások jogát fenntartjuk.

## WPD 107 1X95/2X35+8X25 BL

Weidmüller Interface GmbH & Co. KG  
Klingenbergstraße 26  
D-32758 Detmold  
Germany

www.weidmueller.com

## Műszaki adatok

## UL névleges adatok

Tanúsítvány száma (cURus) E60693

## Általános

Pólusszám	1	Szabványok	IEC 60947-7-1, UL 1059
Sín	Rögzítőlemez, TS 35	Telepítési útmutató	Tartósínek / szerelőlapok

## Besorolások

ETIM 6.0	EC000897	ETIM 7.0	EC000897
ETIM 8.0	EC000897	ETIM 9.0	EC000897
ECLASS 9.0	27-14-11-20	ECLASS 9,1	27-14-11-20
ECLASS 10.0	27-14-11-20	ECLASS 11.0	27-14-11-20
ECLASS 12.0	27-14-11-20	ECLASS 13.0	27-25-01-19

## Termékek környezetvédelmi megfelelése

REACH SVHC	Lead 7439-92-1
SCIP	9b5f0838-1f0b-4c14-9fc7-3f5e6ee75be2

## Fontos megjegyzés

Termékinformáció Az aljzat megfelel a V-2 gyúlékonysági osztálynak, az UL94 szerint.

## Tanúsítványok

Jóváhagyások



ROHS	Megfelel
UL File Number Search	UL weboldal
Tanúsítvány száma (cURus)	E60693

**WPD 107 1X95/2X35+8X25 BL****Weidmüller Interface GmbH & Co. KG**

Klingenbergstraße 26

D-32758 Detmold

Germany

[www.weidmueller.com](http://www.weidmueller.com)**Műszaki adatok****Letöltések**Approval/Certificate/Document of  
Conformity

[Attestation of Conformity](#)  
[Attestation of Conformity](#)  
[UKCA Ex Attestation of Conformity](#)  
[CB Certificate](#)  
[ATEX Certificate](#)  
[IECEx Certificate](#)  
[VDE Certificate](#)  
[CCC Ex Certificate](#)  
[DNV Certificate](#)  
[UKCA Ex Certificate](#)  
[UKCA declaration of conformity](#)  
[Confirmation of Standards EN 45545-2\\_2020-10](#)

Engineering Data

[CAD data – STEP](#)

User Documentation

[StorageConditionsTerminalBlocks](#)  
[DATA SHEET WPD 107](#)  
[NTI WPD 107](#)

Katalógusok

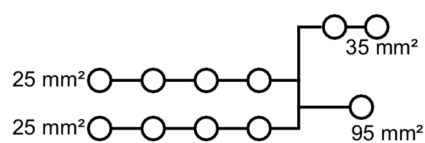
[Catalogues in PDF-format](#)

## WPD 107 1X95/2X35+8X25 BL

**Weidmüller Interface GmbH & Co. KG**  
Klingenbergstraße 26  
D-32758 Detmold  
Germany

[www.weidmueller.com](http://www.weidmueller.com)

## Rajzok



## WPD 107 1X95/2X35+8X25 BL

Weidmüller Interface GmbH & Co. KG  
Klingenbergstraße 26  
D-32758 Detmold  
Germany

www.weidmueller.com

## Tartozékok

## Pozidriv csillagfejű csavarhúzó



Csillagfejű csavarhúzó, Pozidriv, SDK PZ DIN 5262, ISO 8764/2-PZ, kihajtó ISO 8764/1-PZ szerint, ChromTop hegy, SoftFinish markolat

## Általános rendelési adatok

Típus	SDK PZ2	Verzió
Rendelési szám	<a href="#">6008540000</a>	Csavarhúzó, Csavarhúzó
GTIN (EAN)	4032248056538	
Qty.	1 Stück	

## Egyedi felirat



Az ESG a bevált és tesztelt MultiCard formátumú jelölő számos ismert elektromos készülékhez. Az eredmény egy kiváló minőségű, kontrasztos készülékjelölő. A Siemens, az ABB, a Beckhoff és számos más gyártó készülékeihez különböző típusok kaphatók.

Az előnyök áttekintése:

- általános célú címkék; öntapadós vagy felpattintható címkék, típustól függően,
- illesztett készülékekhez, pl. kismegszakítókhoz címkésínre pattintható ESG jelölőket szállítunk.
- Egyedi lézer-minőségű nyomtatás a műszaki jellemzőknek megfelelően

**Egyedi nyomtatáshoz:** Kérjük, küldje el az M-Print PRO vagy M-Print PRO Online (telepítés nélkül) jelölőszoftverünk fájlját a címkézési előírásokkal.

## Általános rendelési adatok

Típus	ESG 9/17 K MC SDR	Verzió
Rendelési szám	<a href="#">1674770000</a>	ESG, Készülékjelölők x 17 mm, PA 66, Szín: Vevőspecifikus,
GTIN (EAN)	4008190447656	Öntapadós
Qty.	40 Stück	

## WPD 107 1X95/2X35+8X25 BL

Weidmüller Interface GmbH &amp; Co. KG

Klingenbergstraße 26

D-32758 Detmold

Germany

www.weidmueller.com

## Tartozékok

## Dugókulcs készletek



Imbuszkulcs edzett króm-vanádium-acélból, gyártás a DIN ISO 2936 L (DIN 911) szerint, a felület jó minőségű nemesített kivitelű.

## Általános rendelési adatok

Típus	SKS 2,0-8,0 MR	Verzió
Rendelési szám	<a href="#">6008870000</a>	Imbuszkulcs
GTIN (EAN)	4032248266623	
Qty.	1 Stück	

## Jelölőtartó



A jelölőtartó lehetőséget kínál további, 5 vagy 5,1 mm beosztású standard jelölők beszerelésére. A sarkított tartók opcionálisan összekapcsolhatók, és a Klippon® Connect moduláris sorkapcsok valamennyi standard jelölőcsatornájába beszerelhetők. A szerelési jelölők típusa a rendeltetési jelöléshordozó adott tartozékai alatt található meg.

## Általános rendelési adatok

Típus	BZT 1 ZA WS 10/5	Verzió
Rendelési szám	<a href="#">1805520000</a>	Tartozékok, Jelölőtartó
GTIN (EAN)	4032248270248	
Qty.	100 Stück	

Típus	BZT 1 WS 10/5	Verzió
Rendelési szám	<a href="#">1805490000</a>	Tartozékok, Jelölőtartó
GTIN (EAN)	4032248270231	
Qty.	100 Stück	

## Power distribution

### Screw connection

#### W-Series

#### WPD 107 1X95/2X35+8X25 GY

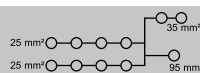


WPD 107

95 mm<sup>2</sup>

Width / Height / Depth	mm
max. current / max. conductor	A/mm <sup>2</sup>
max. clamping range	mm <sup>2</sup>

51 / 54,5 / 73  
232 / 95  
16...95



#### Technical data

Rated data		
Rated voltage		V
Rated current		A
for wire cross-section	95 mm <sup>2</sup>	mm <sup>2</sup>
Rated impulse withstand voltage / Pollution severity		
Overvoltage category / UL 94 flammability rating		
Approvals		
Clamped conductors (H05V/H07V)		
Solid / Stranded	95 mm <sup>2</sup>	mm <sup>2</sup>
	35 mm <sup>2</sup>	mm <sup>2</sup>
	25 mm <sup>2</sup>	mm <sup>2</sup>
	95 mm <sup>2</sup>	mm <sup>2</sup>
Flexible with ferrule	35 mm <sup>2</sup>	mm <sup>2</sup>
	25 mm <sup>2</sup>	mm <sup>2</sup>
	95 mm <sup>2</sup>	mm/-
	35 mm <sup>2</sup>	mm/-
Stripping length / Blade size	25 mm <sup>2</sup>	mm <sup>2</sup>
	25 mm <sup>2</sup>	mm
Tightening torque		Nm
Note		

#### IEC 60947-7-1 (Cu), UL 1059 (Cu+Al)

IEC	UL	CSA	EN 60079-7
1000	600	600	440
232	200	200	232
95	AWG 8...3/0	AWG 8...3/0	95
8 kV / 3			
III / V-0			

#### Rated connection

16...95 / 16...95
4...35 / 4...35
2.5...25 / 2.5...25
10...70
2.5...25
1.5...16
14 / M12
12 / M8
12 / M6

see appendix at the end of the chapter

#### Ordering data

Version	
	grey
	blue
	red
	black


Note

Type	Qty.	Order No.
WPD 107 1x95/2x35+8x25 GY	1	1562220000
WPD 107 1x95/2x35+8x25 BL	1	2521730000
WPD 107 1x95/2x35+8x25 RD	1	2725350000
WPD 107 1x95/2x35+8x25 BK	1	2725450000

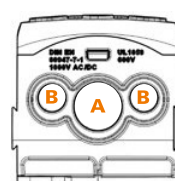
#### Accessories

End bracket	
	dark beige
	dark beige
Screwdriver	
	SET

Type	Qty.	Order No.
WEW 35/2	100	1061200000
AEB 35 SC/1	50	1991920000
SDK PZ2 X 100	1	2749450000
SK WSD-S 1,5-10,0	1	9008850000







output



input



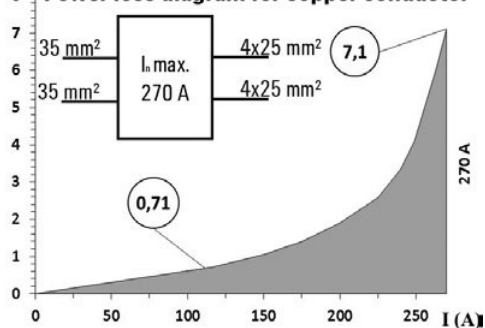
# Conductor connection data according to IEC 60947-7-1 (Cu), UL 1059 (Cu+Al P (W)








connection point A				
Input	Copper		Aluminium*	
				
95 mm <sup>2</sup>	14 Nm	14 Nm	22,6 Nm	22,6 Nm
70 mm <sup>2</sup>				
50 mm <sup>2</sup>				
35 mm <sup>2</sup>				
25 mm <sup>2</sup>				
16 mm <sup>2</sup>				
10 mm <sup>2</sup>				
Stripping lengths	14 mm			
Allen screw	M12			
* Values according to UL 1059				

\* Values according to UL 1059

## WPD 107

### Power loss diagram for copper conductor







Output	connection point 1 - 8				connection point B			
	Copper		Aluminium*		Copper		Aluminium*	
								
35 mm²	2,5 Nm	2,5 Nm	5,1 Nm	5,1 Nm	3,5 Nm	3,5 Nm	11,3 Nm	11,3 Nm
25 mm²								
16 mm²								
10 mm²								
6 mm²								
4 mm²								
2.5 mm²								
1.5 mm²								
Stripping lengths	12 mm				12 mm			
Allen screw	M6				M8			
* Values according to UL 1059								

\* Values according to UL 1059











## UL Rating data according to UL 1059

Certificate no. (UR)	XCFR2.E60693			
	connection point A			
Input (line)	Copper		Aluminium	
				
AWG 3/0	124 Lb In.	124 Lb In.	200 Lb In.	200 Lb In.
AWG 2/0				
AWG 1/0				
AWG 2				
AWG 4				
AWG 6				
AWG 8				
max. current	200 A	175 A	155 A	130 A
Voltage size B,C (UR)	600 V			

## CSA rating data according to CSA 22.2 No. 158

Certificate No. (CSA)	269832		
	Input	Output	
	CP* A	CP* 1 - 8	CP* B
AWG 3/0	14 Nm.	2,5 Nm	6 Nm
AWG 2/0			
AWG 1/0			
AWG 2			
AWG 4			
AWG 6	200 A	85 A	115 A
AWG 8			
AWG 10			
AWG 12			
AWG 14			
max. current	200 A	85 A	115 A
Voltage size C (CSA)	600 V		

\* CP - connection point

output (load)	connection point 1 - 8				connection point B			
	Copper		Aluminium		Copper		Aluminium	
								
AWG 2	22.1 Lb In.	22.1 Lb In.	45.1 Lb In.	45.1 Lb In.	31 Lb In.	31 Lb In.	100 Lb In.	100 Lb In.
AWG 4								
AWG 6								
AWG 8								
AWG 10								
AWG 12								
AWG 14								
AWG 16								
max. current	85 A	65 A	65 A	50 A	115 A	85 A	90 A	65 A
Voltage size B,C (UR)	600 V							

