

SAIL-7/8W7/8W-5-1.5U**Weidmüller Interface GmbH & Co. KG**

Klingenbergstraße 26

D-32758 Detmold

Germany

www.weidmueller.com**Maßzeichnung**

Sensor-/Aktor-Leitungen werden zur Verdrahtung von Sensoren und Aktoren und zum Übertragen von Daten bzw. Leistung in verschiedenen Applikationen eingesetzt. Die angespritzte Leitung bietet eine ab Werk angeschlossene und getestete Verbindung des Steckverbinders zum Kabel an. Die Leitungen können den unterschiedlichsten Bedingungen ausgesetzt werden, wie z.B.: Feuchtigkeit, Staub, Wärme, Kälte, Schock oder Vibration. Die 7/8" Leitungen dienen üblicherweise zur Leistungsübertragung.

Haben Sie etwas nicht gefunden oder sind noch Unklarheiten? Sprechen Sie uns an!

Allgemeine Bestelldaten

Ausführung	Sensor/Aktor-Leitung, 7/8", Polzahl : 5 (4 + PE), 1.5 m, Stift, gewinkelt - Buchse, gewinkelt, Geschirmt: Nein, LED: Nein, Mantelmaterial: PUR, Halogene: Nein
Best.-Nr.	2519460150
Typ	SAIL-7/8W7/8W-5-1.5U
GTIN (EAN)	4050118533651
VPE	1 Stück

Erstellungs-Datum 18. Mai 2024 00:24:28 MESZ

Katalogstand 04.05.2024 / Technische Änderungen vorbehalten

SAIL-7/8W7/8W-5-1.5U

Weidmüller Interface GmbH & Co. KG

Klingenbergstraße 26

D-32758 Detmold

Germany

www.weidmueller.com

Technische Daten

Abmessungen und Gewichte

Nettogewicht	120 g
--------------	-------

Allgemeine Technische Daten

Anschlussgewinde	7/8"	Anzugsdrehmoment	7/8": 1,5 Nm
Ausführung	Stift, gewinkelt - Buchse, gewinkelt	Bemessungs-Stoßspannung	2.500 V
Bemessungsspannung (UL)	600 V	Codierung	keine
Gehäusebasismaterial	PUR	Isolationswiderstand	10 ⁸ Ω
Kontaktmaterial	CuZn	Kontaktoberfläche	Au (Gold)
LED	Nein	Material Gewinding	Zinkdruckguss
Nennspannung	300 V	Nennstrom	9 A
Schutzart	IP68, im verschraubten Zustand	Steckzyklen	≥ 100
Temperaturbereich Gehäuse	-40 ... +85 °C	Verschmutzungsgrad	3
gebrückt	Nein		

Technische Daten Kabel

Aderquerschnitt	1,5 mm ²	Außendurchmesser	8.7 mm ± 0.2 mm
Biegeradius min., bewegt	7,5 x Kabeldurchmesser	Farbcodierung	braun, weiß, blau, schwarz, grün / gelb
Geschirmt	Nein	Halogene	Nein
Isolation	TPM	Kabellänge	1,5 m
Konfigurierbare Kabellänge	Nein	Mantel nach UL AWM style	20234 (80 °C / 1000 V)
Mantelfarbe	schwarz	Mantelmateriale	PUR
PE-Funktion	Ja	Polzahl	5 (4 + PE)
Schleppkettentauglichkeit	Ja	Schweißfunkenbeständigkeit	Nein
Schweißperlenfest	Nein	Strahlenvernetzt	Nein
Temperaturbereich, bewegt	-20...80 °C	Temperaturbereich, fest verlegt	-50...80 °C
Torsionsfestigkeit	0 °/m		

Elektrische Eigenschaften

Isolationswiderstand	10 ⁸ Ω	Nennspannung	300 V
----------------------	-------------------	--------------	-------

Stecker links

Stecker links	IP68, Stiftkontakt, gewinkelt 90°, Kunststoff, ungeschirmt
---------------	--

Stecker rechts

Gehäusebasismaterial	PUR	Kontaktoberfläche	Au (Gold)
Stecker rechts	IP68, female contact, angled 90°, Plastic, unshielded	Steckzyklen	≥ 100

Klassifikationen

ETIM 6.0	EC001855	ETIM 7.0	EC001855
ETIM 8.0	EC001855	ETIM 9.0	EC001855
ECLASS 9.0	27-06-03-11	ECLASS 9.1	27-06-03-11
ECLASS 10.0	27-06-03-11	ECLASS 11.0	27-06-03-11
ECLASS 12.0	27-06-03-11	ECLASS 13.0	27-06-03-11

Erstellungs-Datum 18. Mai 2024 00:24:28 MESZ

SAIL-7/8W7/8W-5-1.5U

Weidmüller Interface GmbH & Co. KG
Klingenbergstraße 26
D-32758 Detmold
Germany

www.weidmueller.com

Technische Daten

Umweltanforderungen

REACH SVHC	Lead 7439-92-1
SCIP	ebf89fc8-a87f-4691-b87a-dfb9921774b4

Zulassungen

Zulassungen



ROHS	Konform
------	---------

Downloads

Engineering-Daten	CAD data – STEP
Kataloge	Catalogues in PDF-format

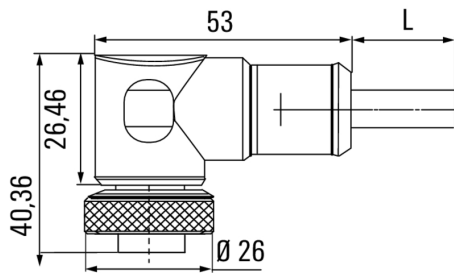
SAIL-7/8W7/8W-5-1.5U

Weidmüller Interface GmbH & Co. KG
Klingenbergstraße 26
D-32758 Detmold
Germany

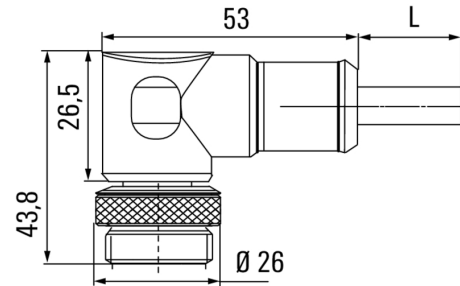
www.weidmueller.com

Zeichnungen

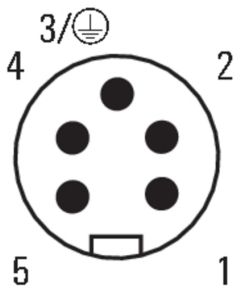
Maßzeichnung



Polbild



Polbild



Schaltbild

