

UR20-4AO-UI-16-M**Weidmüller Interface GmbH & Co. KG**

Klingenbergstraße 26

D-32758 Detmold

Germany

www.weidmueller.com**Illustration du produit,
Similaire à l'illustration****Raccordement 2 ou 4 fils ; résolution 16-bits ; 4 sorties**

Le module de sortie analogique contrôle jusqu'à 4 actionneurs analogiques avec +/-10 V, +/-5 V, 0...10 V, 0...5 V, 2...10 V, 1...5 V, 0...20 mA ou 4...20 mA avec une précision de 0,05 % sur la valeur finale de la plage de mesure. Un actionneur avec technologie 2, 3 ou 4 fils peut être connecté à chaque connecteur débrochable. La plage de mesure est définie canal par canal à l'aide du paramétrage. De plus chaque canal possède sa propre LED d'état.

Les sorties sont alimentées par le trajet du courant de sortie (U_{sortie}).

Informations générales de commande

Version	Module d'E/S déportées, IP20, Signaux analogiques, Sortie, 4 voies, Courant / tension
Référence	2453880000
Type	UR20-4AO-UI-16-M
GTIN (EAN)	4050118467970
Qté.	1 pièce(s)
Pièces de rechange	1350930000 2508770000

UR20-4AO-UI-16-M

Weidmüller Interface GmbH & Co. KG

Klingenbergstraße 26

D-32758 Detmold

Germany

www.weidmueller.com

Caractéristiques techniques

Dimensions et poids

Profondeur	76 mm	Profondeur (pouces)	2,992 inch
Hauteur	120 mm	Hauteur (pouces)	4,724 inch
Largeur	11,5 mm	Largeur (pouces)	0,453 inch
Cote de fixation hauteur	128 mm	Poids net	94 g

Températures

Température de stockage	-40 °C ... +85 °C	Température de fonctionnement	-20 °C ... +60 °C
-------------------------	-------------------	-------------------------------	-------------------

Classifications

ETIM 6.0	EC001596	ETIM 7.0	EC001596
ETIM 8.0	EC001596	ETIM 9.0	EC001596
ECLASS 9.0	27-24-26-01	ECLASS 9.1	27-24-26-01
ECLASS 10.0	27-24-26-01	ECLASS 11.0	27-24-26-01
ECLASS 12.0	27-24-26-01	ECLASS 13.0	27-24-26-01

Alimentation électrique

Consommation de courant par I _{Sortie} (le segment d'alimentation correspondant)	85 mA	Consommation de courant par I _{système} -typ.	8 mA
Tension d'alimentation	24 V DC +30 %/ -25 %, via le système bus		

Caractéristiques de raccordement

Section de raccordement du conducteur, max.	1,5 mm ²	Section de raccordement du conducteur, min.	0,14 mm ²
Section de raccordement du conducteur, rigide, max. (AWG)	AWG 16	Section de raccordement du conducteur, rigide, min. (AWG)	AWG 26
Section de raccordement du conducteur, souple, max.	1,5 mm ²	Section de raccordement du conducteur, souple, max. (AWG)	AWG 16
Section de raccordement du conducteur, souple, min.	0,14 mm ²	Section de raccordement du conducteur, souple, min. (AWG)	AWG 26
Type de raccordement	PUSH IN		

Caractéristiques générales

Catégorie de surtension	II	Choc	15 g sur 11 ms, demi-onde sinusoïdale, selon CEI 60068-2-27
Classe d'inflammabilité selon UL 94	V-0	Degré de pollution	2
Humidité de l'air (fonctionnement)	De 10% à 95%, sans condensation, selon DIN EN 61131-2	Humidité de l'air (stockage)	De 10% à 95%, sans condensation, selon DIN EN 61131-2
Humidité de l'air (transport)	De 10% à 95%, sans condensation, selon DIN EN 61131-2	Pression d'air (opération)	≥ 795 hPa (hauteur ≤ 2000 m) selon DIN EN 61131-2
Pression de l'air (stockage)	1013 hPa (hauteur 0 m) à 700 hPa (hauteur 3 000 m) selon DIN EN 61131-2	Pression de l'air (transport)	1013 hPa (hauteur 0 m) à 700 hPa (hauteur 3 000 m) selon DIN EN 61131-2
Rail	TS 35	Tension d'essai	500 V
Tenue aux vibrations	5 Hz ≤ f ≤ 8,4 Hz : amplitude 3,5 mm selon CEI 60068-2-6, 8,4 Hz ≤ f ≤ 150 Hz : accélération 1 g selon CEI 60068-2-6		

UR20-4AO-UI-16-M

Weidmüller Interface GmbH & Co. KG

Klingenbergstraße 26

D-32758 Detmold

Germany

www.weidmueller.com

Caractéristiques techniques

Données système

Données process	8 Byte	Interface	Bus système U-Remote
Isolation galvanique	500 V DC entre les chemins de courant	Protocole bus de terrain	CANopen, DeviceNet, EtherCAT, EtherNet/IP, Modbus/TCP, PROFINET IRT, PROFIBUS DP-V1, POWERLINK
Type de module	Module de sortie analogique	Vitesse de transmission sur le bus système, max.	48 Mbit

sorties analogiques

Coefficient de température	Mesure de tension 20 ppm / courant 31 ppm / °K	Communication entre les canaux de la FSR	0,001 %
Courant de faible impédance	< 600 Ω	Diagnostic pour canaux individuels	Non
Diagnostic pour module	Oui	Erreur max. entre T min. et T max. dans la FSR	220 %
Monotonie	Oui	Nombre de sorties analogiques	4
Protégé contre les courts-circuits	Oui	Précision	±0,1 % FSR max., 0,05 % FSR typ.
Précision de reproductibilité	< 1 mV eff.	Raccordement de l'actionneur	2 fils (détection automatique), Conducteur quadruple
Résistance de charge sortie tension	> 1 kΩ (a >50 °C de température ambiante, courant max. total du capteur = 25 mA)	Résolution	16 Bit
Temps de réaction	1 ms / 4 voies	Type	1. U (0...5 V, 0...10 V, 1...5 V, 2...10 V, ±10 V), 2. I (0...20 mA ou 4...20 mA)
Valeurs de remplacement	Oui	Variable de sortie	Tension (0...5 V, 0...10 V, 1...5 V, 2...10 V, ±10 V, ±5 V), Courant (0...20 mA ou 4...20 mA)

Conformité environnementale du produit

REACH SVHC	Lead 7439-92-1
SCIP	82327f13-cd27-455a-ab5b-a62e1996dcf8

UR20-4AO-UI-16-M

Weidmüller Interface GmbH & Co. KG

Klingenbergstraße 26

D-32758 Detmold

Germany

www.weidmueller.com

Caractéristiques techniques

Agréments

Agréments



ROHS	Conforme
UL File Number Search	Site Web UL
N° de certificat (cULus)	E141197
Numéro de certificat (cULusEX)	E223527

Téléchargements

Agrément/Certificat/Document de conformité	KC certificate Compass safe distance certificate Lloyds Register certificate DNV/GL certificate ABS certificate RINA certificate Bureau Veritas - Type Approval Certificate PRS (Polish Register of Shipping) NIPPON KAIJI KYOKAI Certificate DEMKO 15ATEX1525X UKCA Declaration of Conformity - EN CE Declaration of Conformity - DE
Données techniques	Compatibility information – Combinability of UR20 CAD data – STEP
Notification de modification produit	Release-Notes - Firmware
Logiciel	Firmware – Archive firmware UR20-4AO-UI Firmware – Current firmware UR20-4AO-UI
Documentation utilisateur	MAN_U-REMOTE_DE MAN_U-REMOTE_EN
Catalogue	Catalogues in PDF-format

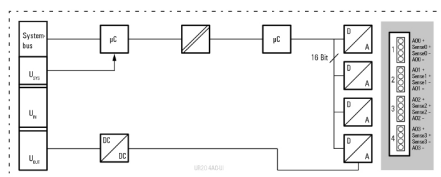
UR20-4AO-UI-16-M

Weidmüller Interface GmbH & Co. KG
Klingenbergstraße 26
D-32758 Detmold
Germany

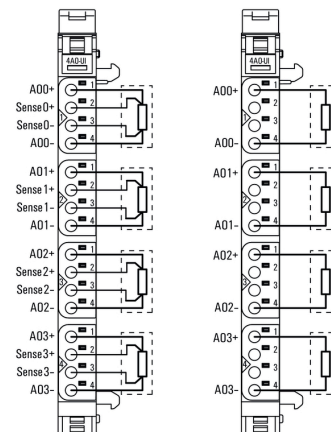
www.weidmueller.com

Dessins

Similaire à l'illustration

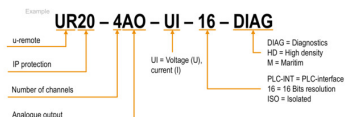


Similaire à l'illustration



Explication des abréviations

Analogue output modules



UR20-4AO-UI-16-M**Weidmüller Interface GmbH & Co. KG**

Klingenbergstraße 26

D-32758 Detmold

Germany

www.weidmueller.com**Pièces de rechange****Plugkit****Informations générales de commande**

Type	UR20-PK-2453880000-SP	Version
Référence	2508770000	Pièce de rechange
GTIN (EAN)	4050118525700	
Qté.	5 pièce(s)	

Modules basiques**Informations générales de commande**

Type	UR20-BM-SP	Version	Emballage
Référence	1350930000	Pièce de rechange, , Boîtier d'embase	Carton
GTIN (EAN)	4050118402735		
Qté.	5 pièce(s)		

UR20-4AO-UI-16-M

Weidmüller Interface GmbH & Co. KG

Klingenbergstraße 26


D-32758 Detmold

Germany

www.weidmueller.com

Accessoires

Caractères personnalisés



Informations générales de commande

Type	PM 2.7/2.6 MC SDR	Version
Référence	1323700000	OMNIMATE Signal - série PM, Repérages de pusher, 2.7 x 2.6 mm,
GTIN (EAN)	4050118126761	Pas en mm (P): 3.50 Weidmueller, selon demande du client
Qté.	192 pièce(s)	

Acier inox



Acier inox est un terme collectif pour tous les types d'acier (alliages) avec un degré élevé de pureté et de résistance à la corrosion.

Informations générales de commande

Type	TS 35X7.5 2M/CRN	Version
Référence	1747350000	Rail profilé, sans perçage longitudinal, Accessoires, 35 x 7.5 x 2000
GTIN (EAN)	4032248003372	mm, Acier inoxydable, Acier inox 1.4301, non traité
Qté.	2 m	

UR20-4AO-UI-16-M

Weidmüller Interface GmbH & Co. KG

Klingenbergstraße 26

D-32758 Detmold

Germany

www.weidmueller.com

Accessoires

Neutre



Informations générales de commande

Type	PM 2.7/2.6 MC NE WS	Version
Référence	1323710000	OMNIMATE Signal - série PM, Repérages de pusher, 2.7 x 2.6 mm,
GTIN (EAN)	4050118126778	Pas en mm (P): 3.50 Weidmueller, blanc
Qté.	960 pièce(s)	

Caractères personnalisés



Le repère Dekafix (DEK) permet un repérage universel de tous les conducteurs et connecteurs débrochables, ainsi que des sous-ensembles électroniques. Le système convient idéalement aux courtes séquences de chiffres et dispose d'un large éventail de repères déjà imprimés. Montage sur bande pour pose rapide, en une seule étape. Le résultat d'impression est facile à lire, riche en contrastes et disponible en plusieurs largeurs.

- Large gamme de repérages prêts à l'emploi
- Montage en bande pour pose rapide
- Repères de conducteurs, adaptés à tous les câbles Weidmüller
- Disponible en MultiCard vierge ou avec impression standard

Pour impression personnalisée : Veuillez nous envoyer un fichier dans le format de notre logiciel de repérage M-Print PRO ou M-Print PRO Online (sans installation) pour vos spécifications de repérage.

Informations générales de commande

Type	DEK 5/8-11.5 MC SDR	Version
Référence	1341610000	Dekafix, Terminal marker, 5 x 8 mm, Pas en mm (P): 8.00
GTIN (EAN)	4050118146059	Weidmueller, selon demande du client
Qté.	100 pièce(s)	

UR20-4AO-UI-16-M

Weidmüller Interface GmbH & Co. KG

Klingenbergstraße 26

D-32758 Detmold

Germany

www.weidmueller.com

Accessoires

Neutre



Le repère Dekafix (DEK) permet un repérage universel de tous les conducteurs et connecteurs débrochables, ainsi que des sous-ensembles électroniques. Le système convient idéalement aux courtes séquences de chiffres et dispose d'un large éventail de repères déjà imprimés. Montage sur bande pour pose rapide, en une seule étape. Le résultat d'impression est facile à lire, riche en contrastes et disponible en plusieurs largeurs.

- Large gamme de repérages prêts à l'emploi
- Montage en bande pour pose rapide
- Repères de conducteurs, adaptés à tous les câbles Weidmüller
- Disponible en MultiCard vierge ou avec impression standard

Pour impression personnalisée : Veuillez nous envoyer un fichier dans le format de notre logiciel de repérage M-Print PRO ou M-Print PRO Online (sans installation) pour vos spécifications de repérage.

Informations générales de commande

Type	DEK 5/8-11.5 MC NE WS	Version
Référence	1341630000	Dekafix, Terminal marker, 5 x 8 mm, Pas en mm (P): 8.00
GTIN (EAN)	4050118145946	Weidmueller, blanc
Qté.	500 pièce(s)	

Accessoires



Accessoires système

Découvrez une large gamme d'accessoires pour votre système u-remote - le complément idéal pour rendre vos applications encore plus efficaces et flexibles.

Informations générales de commande

Type	UR20-EBK-ACC	Version
Référence	1346610000	Equerre de blocage, ,
GTIN (EAN)	4050118151596	
Qté.	5 pièce(s)	
Type	UR20-SM-ACC	Version
Référence	1339920000	Protection, ,
GTIN (EAN)	4050118144727	
Qté.	20 pièce(s)	

UR20-4AO-UI-16-M

Weidmüller Interface GmbH & Co. KG

Klingenbergstraße 26

D-32758 Detmold

Germany

www.weidmueller.com

Accessoires

Aluminum



L'aluminium a la deuxième meilleure conductivité électrique après le cuivre. Un avantage est le faible poids et la protection contre la corrosion est exceptionnelle.

Informations générales de commande

Type	TS 35X7.5 2M/AL/BK	Version
Référence	0330800000	Rail profilé, sans perçage longitudinal, Accessoires, 35 x 7.5 x 2000
GTIN (EAN)	4008190100650	mm, Aluminium, non traité
Qté.	2 m	

Acier



Acier Les rails DIN sont les plus répandus sur le marché. Il possède la plus faible tenue aux courts-circuits des rails profilés métalliques, avec l'acier inoxydable.

Informations générales de commande

Type	TS 35X7.5/LL 2M/ST/SZ	Version
Référence	7915060000	Rail profilé, avec perçage longitudinal, Accessoires, 35 x 7.5 x 2000
GTIN (EAN)	4032248296279	mm, Largeur de fente: 5.20 mm, Longueur de fente: 25.00 mm, Acier,
Qté.	2 m	à revêtement de zinc galvanique et passivé
Type	TS 35X7.5 2M/ST/ZN	Version
Référence	0383400000	Rail profilé, sans perçage longitudinal, Accessoires, 35 x 7.5 x 2000
GTIN (EAN)	4008190088026	mm, Acier, à revêtement de zinc galvanique et passivé
Qté.	2 m	
Type	TS 35X7.5/LL 2M/ST/ZN	Version
Référence	0514500000	Rail profilé, avec perçage longitudinal, Accessoires, 35 x 7.5 x 2000
GTIN (EAN)	4008190046019	mm, Largeur de fente: 5.20 mm, Longueur de fente: 25.00 mm, Acier,
Qté.	2 m	à revêtement de zinc galvanique et passivé
Type	TS 35X7.5/LL 1M/ST/ZN	Version
Référence	0514510000	Rail profilé, avec perçage longitudinal, Accessoires, 35 x 7.5 x 1000
GTIN (EAN)	4008190116620	mm, Largeur de fente: 5.20 mm, Longueur de fente: 25.00 mm, Acier,
Qté.	1 m	à revêtement de zinc galvanique et passivé