

WGK 25 VP/Z GN/YE BX

Weidmüller Interface GmbH & Co. KG

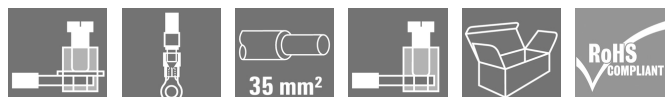
Klingenbergstraße 26

D-32758 Detmold

Germany

www.weidmueller.com

Obrázek výrobku



Podobné ilustraci

Dotykově bezpečné kryty WGK jsou vhodné zejména jako průmyslové kryty elektroniky pro frekvenční měniče, zdroje napájení nebo komponenty filtrů nabízející pohodlné a spolehlivé připojení z vnitřní i vnější strany. K co nejlepšímu spárování vodičů a instalačních požadavků nabízí společnost Weidmüller dvě verze s vodorovným (WGK) a svislým (WGKV) směrem vývodu.

Všeobecné objednací údaje

Verze	OMNIMATE Power - řada WGK, Svorka s průchodkou, Jmenovitý průřez: 25 mm², Wemid (PA)
Objednací číslo	2444720000
Typ	WGK 25 VP/Z GN/YE BX
GTIN (EAN)	4050118480283
Množství	50 ks
Údaje výrobku	IEC: 690 V / 101 A / 6 - 35 mm² UL: 600 V / 100 A / AWG 10 - AWG 3
Balení	Box

Datum vytvoření 29. května 2024 20:45:46 CEST

Stav katalogu 18.05.2024 / Vyhrazujeme si právo na technické změny.

WGK 25 VP/Z GN/YE BX

Weidmüller Interface GmbH & Co. KG

Klingenbergstraße 26

D-32758 Detmold

Germany

www.weidmueller.com

Technické údaje

Rozměry a hmotnosti

Čistá hmotnost 47,96 g

Balení

Balení	Box	Délka VPE	336 mm
Šířka VPE	173 mm	Výška VPE	77 mm

Parametry systému

Skupina produktů	OMNIMATE Power - řada WGK	Metoda připojení vodiče	Kabelové oko: kruhový kabel / plochá koncovka
Směr výstupu vodiče	180°	Počet pólů	1
Vybavuje zákazník	Ano	Hrot šroubováku	1,2 x 6,5
Utahovací moment, min.	4 Nm	Utahovací moment, max.	4,5 Nm
Svěrný šroub	M 6	Délka odizolování	18 mm
Ochrana bezpečná proti dotyku dle normy DIN VDE 0470	IP 20	Stupeň krytí	IP20

Údaje o materiálu

Izolační materiál	Wemid (PA)	Barevný	zelená / žlutá
Barevný graf (podobné)	Not specified	Klasifikace hořlavosti UL 94	V-0
Materiál kontaktu	Slitina	Povrch kontaktu	pocínované
Skladovací teplota, min.	-40 °C	Skladovací teplota, max.	70 °C
Provozní teplota, min.	-50 °C	Provozní teplota, max.	120 °C
Teplotní rozsah, instalace, min.	-25 °C	Teplotní rozsah, instalace, max.	120 °C

Vodiče vhodné k připojení

Upínací rozsah, min.	4 mm ²
Upínací rozsah, max.	35 mm ²
Průřez propojení AWG, min.	AWG 10
Průřez propojení AWG, max.	AWG 3
Pevné, min. H05(07) V-U	6 mm ²
Pevné, max. H05(07) V-U	16 mm ²
Stočené, min. H07V-R	10 mm ²
Stočené, max. H07V-R	35 mm ²
Pružné, min. H05(07) V-K	10 mm ²
Pružné, max. H05(07) V-K	25 mm ²
s vodičem a dutinkou, DIN 46228 pt 1, min.	4 mm ²
s vodičem a dutinkou, DIN 46228 pt 1, max.	25 mm ²

WGK 25 VP/Z GN/YE BX

Weidmüller Interface GmbH & Co. KG
Klingenbergstraße 26
D-32758 Detmold
Germany

www.weidmueller.com

Technické údaje

Upínatelný vodič	Průřez připojení vodiče	Typ	zapojeno tenkým vodičem	
		jmen.	4 mm ²	
	vodičová koncovka	Délka odizolování	jmen.	18 mm
		Doporučená dutinka na konci vodiče	H4.0/18	
	Průřez připojení vodiče	Typ	zapojeno tenkým vodičem	
		jmen.	6 mm ²	
	vodičová koncovka	Délka odizolování	jmen.	18 mm
		Doporučená dutinka na konci vodiče	H6.0/18	
	Průřez připojení vodiče	Typ	zapojeno tenkým vodičem	
		jmen.	10 mm ²	
	vodičová koncovka	Délka odizolování	jmen.	18 mm
		Doporučená dutinka na konci vodiče	H10.0/18	
Referenční text	Délka koncovek se vybírá v závislosti na produktu a jmenovitém napětí. Vnější průměr plastové obímky by neměl být větší než rozteč (P)	Průřez připojení vodiče	Typ	zapojeno tenkým vodičem
			jmen.	25 mm ²
		vodičová koncovka	Délka odizolování	jmen. 18 mm
			Doporučená dutinka na konci vodiče	H25.0/18


Jmenovité údaje podle IEC

testováno podle normy	IEC 60664-1	Jmenovitý proud, min. počet pólů (Tu=20 °C)	101 A
Jmenovitý proud, max. počet pólů (Tu=20 °C)	101 A	Jmenovité napětí pro třídu přepětí / stupeň znečištění III/3	690 V
Jmenovité impulzní napětí pro třídu přepětí / stupeň znečištění III/3	6 kV		

Jmenovité údaje podle CSA

Jmenovité napětí (aplikační skupina B / CSA)	600 V	Jmenovité napětí (aplikační skupina C / CSA)	600 V
Jmenovitý proud (aplikační skupina B / CSA)	100 A	Jmenovitý proud (aplikační skupina C / CSA)	100 A
Průřez vodiče AWG, min.	AWG 10	Průřez vodiče AWG, max.	AWG 3

Jmenovité údaje podle UL 1059

Institut (cURus)		Č. osvědčení (cURus)	E60693
Jmenovité napětí (aplikační skupina B / UL 1059)	600 V	Jmenovité napětí (aplikační skupina C / UL 1059)	600 V
Jmenovitý proud (aplikační skupina B / UL 1059)	100 A	Jmenovitý proud (aplikační skupina C / UL 1059)	100 A
Průřez vodiče, AWG, min.	AWG 10	Průřez vodiče, AWG, max.	AWG 3
Odkaz na hodnoty pro schválení	Specifikace jsou maximální hodnoty, podrobnosti viz příslušná certifikace.		

WGK 25 VP/Z GN/YE BX

Weidmüller Interface GmbH & Co. KG
Klingenbergstraße 26
D-32758 Detmold
Germany

www.weidmueller.com

Technické údaje

Klasifikace

ETIM 6.0	EC001283	ETIM 7.0	EC001283
ETIM 8.0	EC001283	ETIM 9.0	EC001283
ECLASS 9.0	27-14-11-34	ECLASS 9.1	27-14-11-34
ECLASS 10.0	27-14-11-34	ECLASS 11.0	27-14-11-34
ECLASS 12.0	27-14-11-34	ECLASS 13.0	27-14-11-34

Důležitá poznámka

- Poznámky
- Vzdálenosti odstupů a povrchových svodů mezi jednotlivými komponentami musí být stanoveny v souladu s normou příslušné aplikace. Toho lze dosáhnout v zařízení úplným zapouzďením nebo použitím dalších rozpěrných desek.
 - Jmenovité údaje se vztahují pouze k samotné komponentě. Vzdálenosti odstupů a povrchových svodů mezi jednotlivými komponentami musí být navrženy v souladu s normou příslušné aplikace.
 - Barvy: SW = černá; GN/YL = zelenožlutá; GY = šedá
 - Další varianty na vyžádání
 - WGK: Jmenovité napětí, plastové stěny: 1–6 mm = 800 V; kovové stěny: 1–4 mm = 800 V; kovové stěny: 4–6 mm = 690 V
 - WGKV: Jmenovité napětí, plastové stěny: 1–6 mm = 800 V; kovové stěny: 1–4 mm = 800 V; kovové stěny: 4–6 mm = 690 V
 - WGK-VP: Jmenovité napětí, plastové stěny: 1–6 mm = 800 V; kovové stěny: 1–2,5 mm = 800 V; kovové stěny: 2,5–4 mm = 690 V; kovové stěny: 4–6 mm = 500 V
 - Dlouhodobé uložení produktu s průměrnou teplotou 50 °C a průměrnou vlhkostí 70 %, 36 měsíců

Osvědčení

Schválení



ROHS	Shoda
UL File Number Search	Web UL
Č. osvědčení (cURus)	E60693

Soubory ke stažení

Osvědčení/Certifikát/Prohlášení o shodě [Declaration of the Manufacturer](#)

Technické údaje [CAD data – STEP](#)

Katalogy [Catalogues in PDF-format](#)

Brožury [FL DRIVES EN](#)
[MB DEVICE MANUF. EN](#)
[FL DRIVES DE](#)
[FL BASE STATION EN](#)
[FL ELEVATOR EN](#)
[FL POWER SUPPLY EN](#)
[FL 72H SAMPLE SER EN](#)
[PO OMNIMATE EN](#)

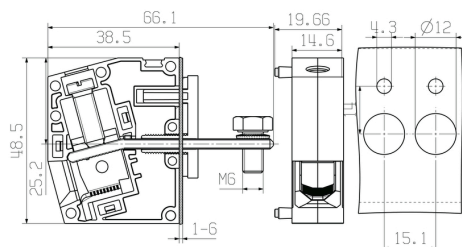
WGK 25 VP/Z GN/YE BX

Weidmüller Interface GmbH & Co. KG
Klingenbergstraße 26
D-32758 Detmold
Germany

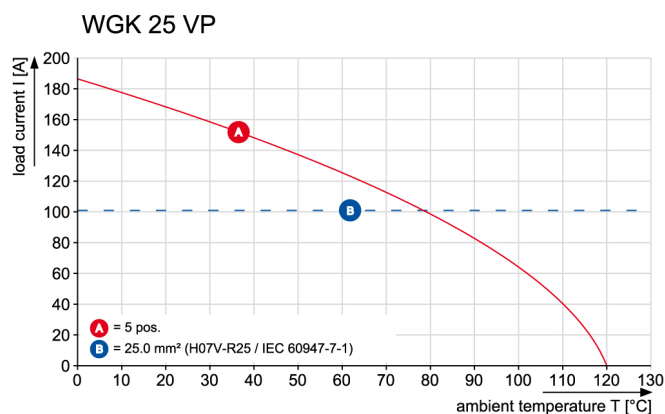
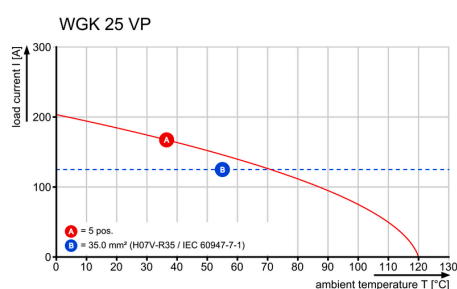
www.weidmueller.com

Nákresy

Dimensional drawing



Křivka odlehčení



WGK 25 VP/Z GN/YE BX

Weidmüller Interface GmbH & Co. KG
Klingenbergstraße 26
D-32758 Detmold
Germany

www.weidmueller.com

Příslušenství

Prázdné



Štítek Dekafix (DEK) je univerzální štítek pro všechny vodiče a zásuvné konektory i elektronické sub-sestavy. Tento systém je ideální pro krátké číselné sekvence a zahrnuje širokou řadu předtištěných značek. Pásky pro rychlou instalaci v jediném pracovním kroku. Potisk je dobře čitelný, má perfektní kontrast a je k dispozici v různých šířkách.

- Široká řada potištěných značek pro okamžité použití
- Pásky pro rychlou instalaci
- Značky na konektory vhodné pro všechny kabelové konektory
- K dispozici jako čisté MultiCard, nebo se standardním potiskem

Pro vlastní potisk: Prosíme zašlete nám soubor pro náš software na značení M-Print PRO nebo M-Print PRO Online (bez instalace) s vašimi požadavky na značení.

Všeobecné objednací údaje

Typ	DEK 5/8 MC NE WS	Verze
Objednací číslo	6856740000	Dekafix, Označení svorek, 5 x 8 mm, Rozteč v mm (P): 8.00
GTIN (EAN)	4032248400850	Weidmueller, Bílá
Množství	800 ks	

Plochý šroubovák



VDE izolovaný plochý šroubovák, SDI DIN 7437, ISO 2380/2, výstup podle DIN 5264, ISO 2380/1. Rukojeť SoftFinish

Všeobecné objednací údaje

Typ	SDIS 1.2X6.5X150	Verze
Objednací číslo	6749860000	Šroubovák, Šířka čepele (B): 6.5 mm, Délka čepele: 150 mm, Tloušťka čepele (A): 1.2 mm
GTIN (EAN)	4050118897067	
Množství	1 ks	

WGK 25 VP/Z GN/YE BX

Weidmüller Interface GmbH & Co. KG

Klingenbergstraße 26

D-32758 Detmold

Germany

www.weidmueller.com

Příslušenství

Prázdné



Štítek Dekafix (DEK) je univerzální štítek pro všechny vodiče a zásuvné konektory i elektronické sub-sestavy. Tento systém je ideální pro krátké číselné sekvence a zahrnuje širokou řadu předtištěných značek.

Pásky pro rychlou instalaci v jediném pracovním kroku. Potisk je dobře čitelný, má perfektní kontrast a je k dispozici v různých šířkách.

- Široká řada potištěných značek pro okamžité použití
- Pásky pro rychlou instalaci
- Značky na konektory vhodné pro všechny kabelové konektory
- K dispozici jako čisté MultiCard, nebo se standardním potiskem

Pro vlastní potisk: Prosíme zašlete nám soubor pro náš software na značení M-Print PRO nebo M-Print PRO Online (bez instalace) s vašimi požadavky na značení.

Všeobecné objednávací údaje

Typ	DEK 5/6 MC NE WS	Verze
Objednávací číslo	609820000	Dekafix, Označení svorek, 5 x 6 mm, Rozteč v mm (P): 6.00
GTIN (EAN)	4008190203436	Weidmueller, Bílá
Množství	1 000 ks	

Prázdné



Štítek Dekafix (DEK) je univerzální štítek pro všechny vodiče a zásuvné konektory i elektronické sub-sestavy. Tento systém je ideální pro krátké číselné sekvence a zahrnuje širokou řadu předtištěných značek.

Pásky pro rychlou instalaci v jediném pracovním kroku. Potisk je dobře čitelný, má perfektní kontrast a je k dispozici v různých šířkách.

- Široká řada potištěných značek pro okamžité použití
- Pásky pro rychlou instalaci
- Značky na konektory vhodné pro všechny kabelové konektory
- K dispozici jako čisté MultiCard, nebo se standardním potiskem

Pro vlastní potisk: Prosíme zašlete nám soubor pro náš software na značení M-Print PRO nebo M-Print PRO Online (bez instalace) s vašimi požadavky na značení.

Všeobecné objednávací údaje

Typ	DEK 5/5 MC NE WS	Verze
Objednávací číslo	609801044	Dekafix, Označení svorek, 5 x 5 mm, Rozteč v mm (P): 5.00
GTIN (EAN)	4008190397111	Weidmueller, Bílá
Množství	1 000 ks	

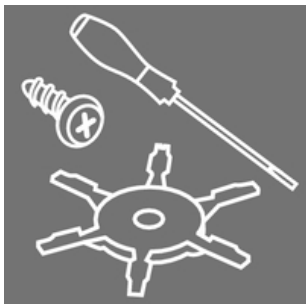
WGK 25 VP/Z GN/YE BX

Weidmüller Interface GmbH & Co. KG
Klingenbergstraße 26
D-32758 Detmold
Germany

www.weidmueller.com

Příslušenství

Příslušenství



Integrace, rozšíření a přizpůsobení: dokonalý doplněk každé aplikace.

Univerzální systémové příslušenství umožňuje jednoduchou adaptaci rozhraní ke splnění specifických požadavků dané aplikace.

Všeobecné objednací údaje

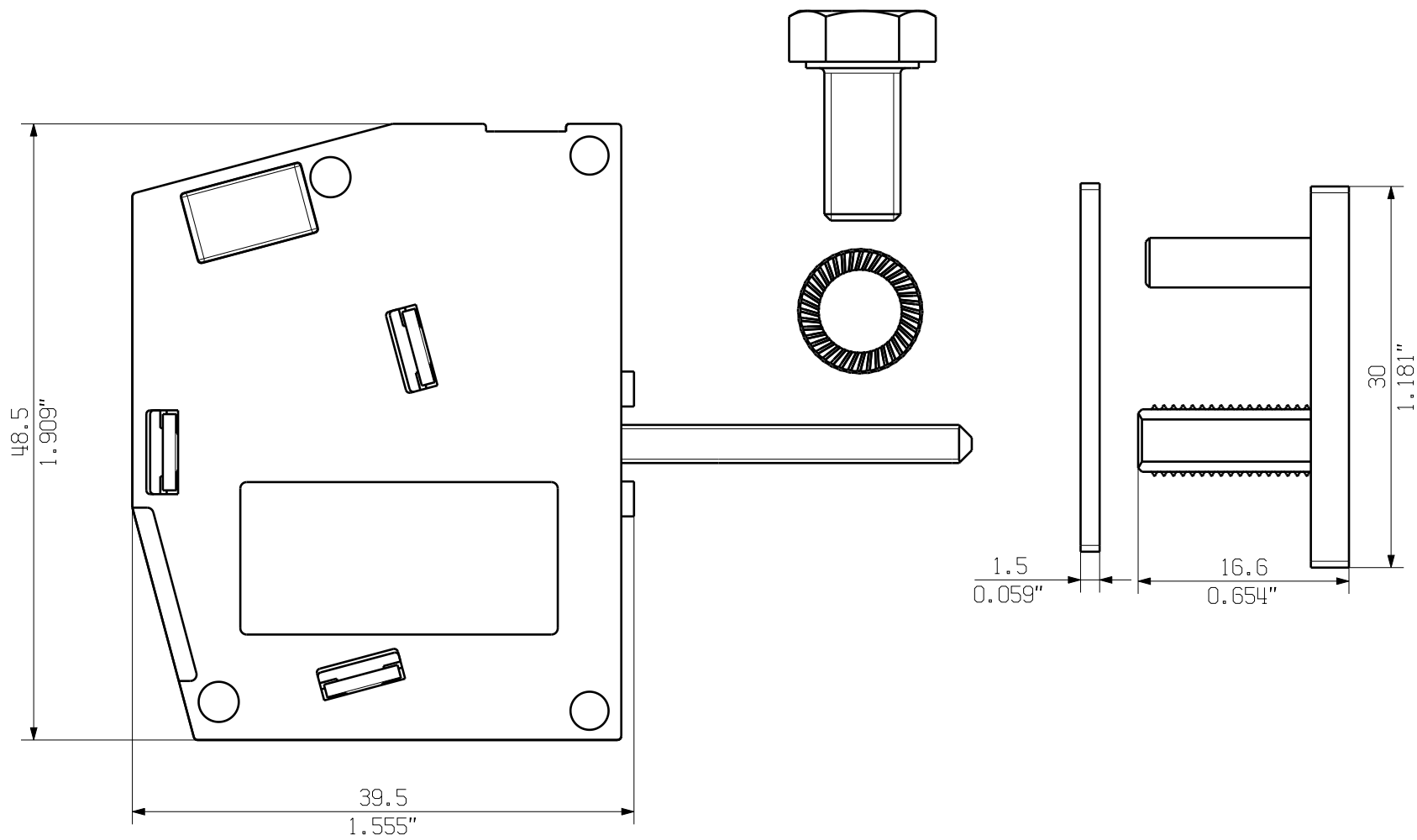
Typ	DP WGK 25 BK BX	Verze	Údaje výrobku
Objednací číslo	6250590000	OMNIMATE Power - řada WGK, Svorka s průchodkou	UL:
GTIN (EAN)	4050118041637		
Množství	50 ks		
Typ	DP WGK 25 GY BX	Verze	Údaje výrobku
Objednací číslo	6936710000	OMNIMATE Power - řada WGK, Svorka s průchodkou	UL:
GTIN (EAN)	4032248664788		
Množství	50 ks		

The reproduction, distribution and utilization of this document as well as the communication of its contents to others without explicit authorization is prohibited. Offenders will be held liable for the payment of damages. Weidmueller exclusively reserves the right to file for patents, utility models or designs.

© Weidmueller Interface GmbH & Co. KG

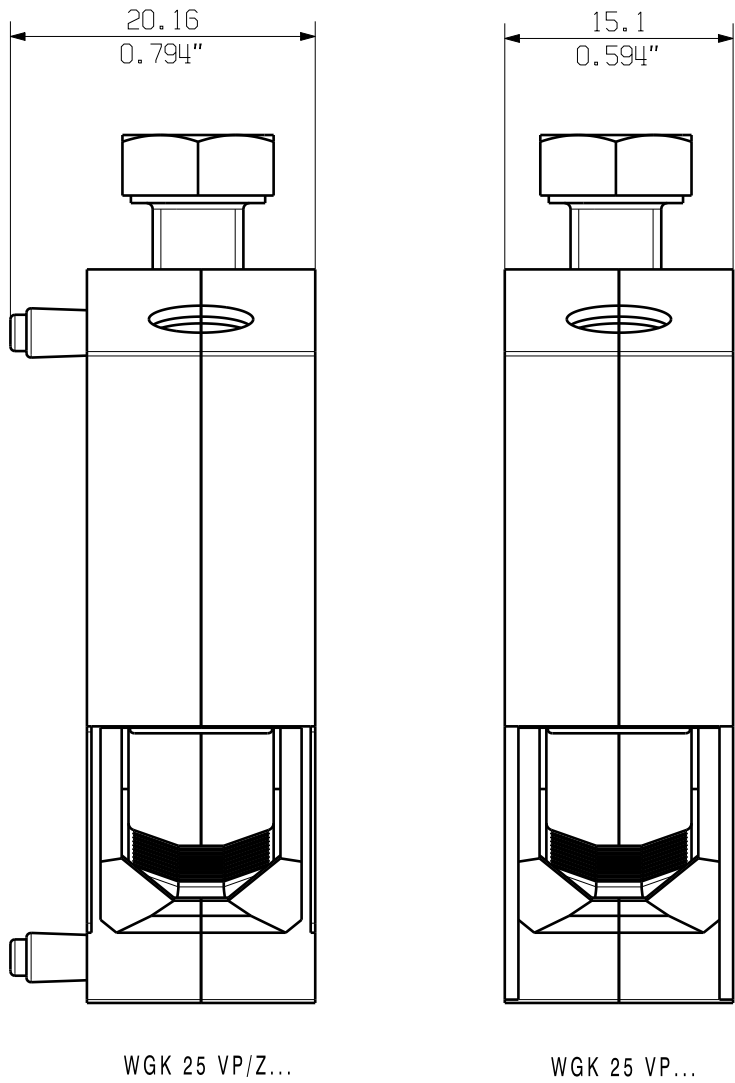
Dimensions without tolerances are no check dimensions




The English version is binding



KUNDENZEICHNUNG
CUSTOMER DRAWING

BEMESSUNGSDATEN
RATED DATA
BEMESSUNGSQUERSCHNITT
RATED CROSS-SECTION 25 mm²
BEMESSUNGSTROM
RATED CURRENT 125 A
BEMESSUNGSSPANNUNG
RATED VOLTAGE 690 V



GENERAL TOLERANCE: DIN ISO 2768-m		91733/5 21.03.17 MA_J		00	Cat.no.: .	
	Max. nos.	Modification		Weidmüller 		C 43020 05
				Drawing no.		Issue no.
			Sheet 01		of 01	sheets
			Date	Name	WGK 25 VP ... DURCHFUEHRUNGSKLEMME FEED-THROUGH TERMINAL	
	Drawn	10.05.2006	SCHLINKE_F			
	Responsible		MA_J			
Checked	21.03.2017	ZHOU_N				
Scale: 2/1		Approved		XU_S	Product file: WGK 25...	5370