

## WPE 4/ZR

Weidmüller Interface GmbH &amp; Co. KG


Klingenbergstraße 26

D-32758 Detmold

Germany

www.weidmueller.com

## Product image



A védelmi átvezető sorkapocs egy biztonsági célú elektromos vezető, amelyet számos alkalmazásban használnak. A rézvezetők és a rögzítőlemez közötti elektromos és mechanikus kapcsolat kialakítására földelő sorkapcsok szolgálnak. Ezekben egy vagy több csatlakozási pont teszi lehetővé a védőföldelés vezetőinek csatlakoztatását és/vagy elágaztatását.

## Általános rendelési adatok

Verzió	PE-kapocs, Csavaros csatlakozás, 4 mm <sup>2</sup> , 800 V, 8 A, Csatlakozások száma: 2, Szintek száma: 1, Zöld / sárga
Rendelési szám	<a href="#">1905120000</a>
Típus	WPE 4/ZR
GTIN (EAN)	4032248523375
Qty.	50 Stück

## WPE 4/ZR

Weidmüller Interface GmbH & Co. KG  
Klingenbergstraße 26  
D-32758 Detmold  
Germany

www.weidmueller.com

## Műszaki adatok

## Méretetek és tömegek

Mélység	52,8 mm	Mélység (coll)	2,079 inch
Mélység DIN sínnel együtt	53,3 mm	Magasság	63,5 mm
Magasság (coll)	2,5 inch	Szélesség	6,1 mm
Szélesség (coll)	0,24 inch	Nettó tömeg	15,957 g

## Hőmérsékletek

Tárolási hőmérséklet	Üzemi hőmérsékleti tartomány	For operating temperature range see EC Design Test Certificate / IEC Ex-Certificate of Conformity
-25 °C...55 °C		
Folyamatos üzemi hőmérséklet., min. -60 °C	Folyamatos üzemi hőmérséklet., max.	130 °C

## PT OKIECEx/ATEX névleges adat

Tanúsítvány száma (ATEX)	DEMKO14ATEX1338U	Tanúsítvány száma (IECEx)	IECExULD14.0005U
Vezetékkeresztmetszet, max. (ATEX)	4 mm <sup>2</sup>	Vezetékkeresztmetszet, max. (IECEx)	4 mm <sup>2</sup>
Üzemi hőmérsékleti tartomány	For operating temperature range see EC Design Test Certificate / IEC Ex-Certificate of Conformity	EN 60079-7 jelölés	Ex eb II C Gb
2014/34/EU címke	II 2 G D		

## Anyag adatok

Anyag	Wemid	Szín	Zöld / sárga
UL 94 éghetőségi osztály	V-0		

## Rendszer specifikációk

Változat	Csavaros csatlakozás, További csatlakozás, PE-csatlakozással, Egyik oldalon szabad vég	Véglap szükséges	Igen
Potenciálok száma	1	Szintek száma	1
Rögzítési pontok száma szintenként	3	Potenciálok száma szintenként	1
Keresztkötött szintek belül	Nem	PE-csatlakozás	Igen
Sín	TS 35	N funkció	Nem
PE működés	Igen	PEN funkció	Nem

## CSA névleges adatok

Tanúsítvány száma (CSA)	200039-1057876	Vezeték keresztmetszet, max. (CSA)	10 AWG
Vezeték keresztmetszet, min. (CSA)	30 AWG		

## Kiegészítő műszaki adatok

Felszerelés típusa	Felpattintható	Hasonló kapcsok száma	1
Nyitott oldala	jobb	Telepítési útmutató	becsavart állapotban

## Méretetek

TS 35 eltolás	28 mm
---------------	-------

## WPE 4/ZR

Weidmüller Interface GmbH &amp; Co. KG

Klingenbergstraße 26

D-32758 Detmold

Germany

www.weidmueller.com

## Műszaki adatok

## Névleges adatok

Névleges keresztmetszet	4 mm <sup>2</sup>	Névleges feszültség a szomszédos kapcsolókra vonatkozóan	800 V
Névleges DC feszültség	800 V	Névleges áram	8 A
Szabványok	IEC 60947-7-2	Fajlagos ellenállás az IEC 60947-7-x szerint	1 mΩ
Névleges lökőfeszültség a szomszédos kapocs felé	8 kV	Teljesítményvesztés az IEC 60947-7-x szerint	1,02 W
Szennyezés súlyossága	3		

## PE névleges adatok

Névleges rövid idejű áram	480 A (4 mm <sup>2</sup> )	PEN funkció	Nem
---------------------------	----------------------------	-------------	-----

## Rögzíthető vezetékek (kiegészítő csatlakozás)

Csatlakoztatott vezeték keresztmetszete, AWG, kiegészítő csatlakozás, max.	AWG 10	Csatlakoztatott vezeték keresztmetszete, AWG, kiegészítő csatlakozás, min.	AWG 26
Csatlakoztatott vezeték keresztmetszete, flexibilis, további csatlakozás, max.	4 mm <sup>2</sup>	Csatlakoztatott vezeték keresztmetszete, többeres, további csatlakozás, max.	4 mm <sup>2</sup>
Csatlakoztatott vezeték keresztmetszete, többeres, további csatlakozás, min.	0,5 mm <sup>2</sup>	Csatlakoztatott vezeték keresztmetszete, tömör ér, további csatlakozás, max.	6 mm <sup>2</sup>
Csatlakoztatott vezeték keresztmetszete, tömör ér, további csatlakozás, min.	0,5 mm <sup>2</sup>	Csatlakozás típusa, kiegészítő csatlakozás	Csavaros csatlakozás
Csatlakozási irány	oldalt	Csatlakozások száma, kiegészítő csatlakozás	1
Csupaszolási hossz, kiegészítő csatlakozás	10 mm	Kapocscsavar, kiegészítő csatlakozás	M 3
Kés mérete, kiegészítő csatlakozás	0,6 x 3,5 mm	Meghúzási nyomaték, kiegészítő csatlakozás, max.	0,8 Nm
Meghúzási nyomaték, kiegészítő csatlakozás, min.	0,5 Nm	Névleges keresztmetszet, további csatlakozás	4 mm <sup>2</sup>
Rögzítési tartomány, további csatlakozás, max.	6 mm <sup>2</sup>	Rögzítési tartomány, további csatlakozás, min.	0,5 mm <sup>2</sup>
Vezeték-keresztmetszet, flexibilis és műanyag gallér DIN 46228/1, további csatlakozás, max.	4 mm <sup>2</sup>	Vezeték-keresztmetszet, flexibilis és műanyag gallér DIN 46228/1, további csatlakozás, min.	0,5 mm <sup>2</sup>
Vezeték-keresztmetszet, flexibilis, további csatlakozás min.	0,5 mm <sup>2</sup>		

## WPE 4/ZR

Weidmüller Interface GmbH &amp; Co. KG

Klingenbergstraße 26

D-32758 Detmold

Germany

www.weidmueller.com

## Műszaki adatok

## Rögzíthető vezetékek (névleges csatlakozás)

Biztosítócsavar	M 3	Csatlakozás típusa	Csavaros csatlakozás
Csatlakozási irány	oldalt	Csatlakozások száma	2
Csupaszolási hossz	10 mm	Keresztmetszet csatlakoztatott vezetékhez, finomsodratú, érvéghüvelyekkel és műanyag gallérokkal DIN 46228/4, névleges csatlakozás, min.	0,5 mm <sup>2</sup>
Kés mérete	0,6 x 3,5 mm	Meghúzási nyomaték, max.	0,8 Nm
Meghúzási nyomaték, min.	0,5 Nm	Mérőeszköz, IEC 60947-1	A4
Nyomaték nagysága DMS elektromos csavarhúzóval	2	Rögzítési tartomány, névleges csatlakozás, max.	6 mm <sup>2</sup>
Rögzítési tartomány, névleges csatlakozás, min.	0,05 mm <sup>2</sup>	Vezeték csatlakozási keresztmetszet, finomsodratú, érvéghüvelyekkel DIN 46228/1, névleges csatlakozás, min.	0,5 mm <sup>2</sup>
Vezeték csatlakozási keresztmetszet AWG, max.	AWG 10	Vezeték csatlakozási keresztmetszet AWG, min.	AWG 26
Vezeték csatlakozási keresztmetszet, finomsodratú, max.	4 mm <sup>2</sup>	Vezeték csatlakozási keresztmetszet, finomsodratú, min.	0,5 mm <sup>2</sup>
Vezeték csatlakozási keresztmetszet, finomsodratú, érvéghüvelyekkel DIN 46228/1, névleges csatlakozás, max.	4 mm <sup>2</sup>	Vezeték csatlakozási keresztmetszet, finomsodratú, érvéghüvelyekkel és műanyag gallérokkal DIN 46228/4, névleges csatlakozás, max.	4 mm <sup>2</sup>
Vezeték csatlakozási keresztmetszet, többeres, névleges csatlakozás, max.	4 mm <sup>2</sup>	Vezeték csatlakozási keresztmetszet, többeres, névleges csatlakozás, min.	0,5 mm <sup>2</sup>
Vezetékcsatlakozás keresztmetszete, tömör ér, max. névleges csatlakozás	6 mm <sup>2</sup>	Vezetékcsatlakozás keresztmetszete, tömör ér, min. névleges csatlakozás	0,5 mm <sup>2</sup>

## UL névleges adatok

Tanúsítvány száma (cURus)	E60693	Vezetékméret, gyári vezetékezés, max. (cURus)	10 AWG
Vezetékméret, gyári vezetékezés, min. (cURus)	30 AWG	Vezetékméret, terepi vezetékezés, min. (cURus)	30 AWG
Vezetékméret, terepi vezetékezés max. (cURus)	10 AWG		

## Általános

Szabványok	IEC 60947-7-2	Sín	TS 35
Telepítési útmutató	becsavart állapotban	Vezeték csatlakozási keresztmetszet AWG, max.	AWG 10
Vezeték csatlakozási keresztmetszet AWG, min.	AWG 26		

## Besorolások

ETIM 6.0	EC000901	ETIM 7.0	EC000901
ETIM 8.0	EC000901	ETIM 9.0	EC000901
ECLASS 9.0	27-14-11-41	ECLASS 9,1	27-14-11-41
ECLASS 10.0	27-14-11-41	ECLASS 11.0	27-14-11-41
ECLASS 12.0	27-14-11-41	ECLASS 13.0	27-25-01-03

## Műszaki adatok

## Tanúsítványok

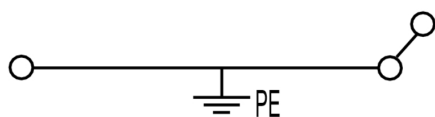
Jóváhagyások



ROHS	Megfelel
UL File Number Search	UL weboldal
Tanúsítvány száma (cURus)	E60693

## Letöltések

Approval/Certificate/Document of Conformity	<a href="#">Attestation of Conformity</a> <a href="#">IECEX Certificate</a> <a href="#">CE Declaration of Conformity</a> <a href="#">ATEX Certificate</a> <a href="#">UKCA declaration of conformity</a> <a href="#">Confirmation of Standards EN 45545-2_2020-10</a>
Engineering Data	<a href="#">CAD data – STEP</a>
Tervezési adatok	<a href="#">Zuken E3.S</a>
User Documentation	<a href="#">NTI WDU/WPE 4 ZR</a> <a href="#">StorageConditionsTerminalBlocks</a>
Katalógusok	<a href="#">Catalogues in PDF-format</a>
Kiadványok	



## WPE 4/ZR

Weidmüller Interface GmbH &amp; Co. KG

Klingenbergstraße 26

D-32758 Detmold

Germany

www.weidmueller.com

## Tartozékok

## Jelölőtartó



A jelölőtartó lehetőséget kínál további, 5 vagy 5,1 mm beosztású standard jelölők beszerelésére. A sarkított tartók opcionálisan összekapcsolhatók, és a Klippon® Connect moduláris sorkapcsok valamennyi standard jelölőcsatornájába beszerelhetők. A szerelési jelölők típusa a rendeltetési jelöléshordozó adott tartozékai alatt található meg.

## Általános rendelési adatok

Típus	BZT 1 WS 10/5	Verzió
Rendelési szám	<a href="#">1805490000</a>	Tartozékok, Jelölőtartó
GTIN (EAN)	4032248270231	
Qty.	100 Stück	
Típus	BZT 1 ZA WS 10/5	Verzió
Rendelési szám	<a href="#">1805520000</a>	Tartozékok, Jelölőtartó
GTIN (EAN)	4032248270248	
Qty.	100 Stück	

## W-sorozat



Az áramkörök optikai elválasztására vagy a szomszédos keresztösszekötők elektromos szigetelésére elválasztólemezt használnak. A zárólemezzel ellentétben ennek alakja nagyobb lehet, mint a szomszédos sorkapcsok. Kisebb azonban nem lehet, különben az alkalmazásban szükséges légrések és kúszótávolságok nem tarthatók meg.

## Általános rendelési adatok


Típus	WTW EN	Verzió
Rendelési szám	<a href="#">1058800000</a>	Elválasztó lemez (kapocs), Elválasztó lemez, 86 mm x 62 mm,
GTIN (EAN)	4008190140175	sötétbézs
Qty.	20 Stück	

## WPE 4/ZR

Weidmüller Interface GmbH & Co. KG  
Klingenbergstraße 26  
D-32758 Detmold  
Germany

www.weidmueller.com

## Tartozékok

4 mm<sup>2</sup>

A véglapok a végbak előtt lévő utolsó moduláris kapocs nyitott oldalára vannak felszerelve. A véglap használata biztosítja a moduláris kapocs működését és a meghatározott névleges feszültséget. A véglap biztosítja, hogy ne lehessen hozzáérni az áram alatt lévő részekhez, és így a kapocs védelmet biztosítson az ujjak számára.

## Általános rendelési adatok

Típus	WAP WDU/WTR4/ZR	Verzió
Rendelési szám	<a href="#">1905070000</a>	Véglemez (kapcsok), 61.94 mm x 1.5 mm, sötétbész
GTIN (EAN)	4032248523320	
Qty.	50 Stück	

## DEK 5/6



## WS/ DEK

A MultiMark sorkapocsjelölők kétkomponensű, innovatív összetételű anyagot használnak. A jelölő kemény alapkötője biztonságosan a helyére pattan a csatlakozón. Az elastikus felület egyszerűvé teszi a jelölő felszerelését. Ez a speciális lyuggatott anyag lehetővé teszi a szalagok kinyújtását, így alkalmazkodva a kisebb méretbeli különbségekhez, melyek összeadódhatnak, különösen hosszú sorkapocs-tömböknél. További előny: A felületi anyag kiváló nyomtathatósága garantálja a tartós és kopásálló címkézést. A nyomtató 300 dpi felbontásának köszönhetően a felirat könnyen olvasható.

## A MultiMark előnyei:

- Kompatibilis a W, Z, P és SAK sorozatú sorkapcsokkal
- Szilárd megtartás és tartós nyomtatás
- A folytonos szalagokkal időt takaríthat meg a felszerelésnél
- Az innovatív kompozit anyagnak köszönhetően egyszerű felszerelés
- Hely a többsoros nyomtatáshoz

## Általános rendelési adatok

Típus	DEK 5/6 MM WS	Verzió
Rendelési szám	<a href="#">4007120000</a>	Dekafix, Sorkapocs jelölő, 5 x 6 mm, Weidmueller, fehér
GTIN (EAN)	4050118392104	
Qty.	600 Stück	



## WPE 4/ZR

Weidmüller Interface GmbH & Co. KG  
Klingenbergstraße 26  
D-32758 Detmold  
Germany

www.weidmueller.com

## Tartozékok

## W-sorozat



A Weidmüller termékválasztékában vannak végbakok, amelyek garantálják az állandó, megbízható rögzítést a kapocssínen és megakadályozzák az elcsúszást. Rendelkezésre állnak csavaros és csavarok nélküli változatok is. A végbakokon jelölési opciók vannak, akár csoportos jelölések részére is, valamint van rajta egy vizsgálódugó tartó is.

## Általános rendelési adatok

Típus	WEW 35/2	Verzió
Rendelési szám	<a href="#">1061200000</a>	Végbak, Wemid, sötétbész, Sín: TS 35, becsavart állapotban
GTIN (EAN)	4008190030230	
Qty.	50 Stück	

## Üres



A dekafix (DEK) jelölő univerzálisan használható minden vezetékhez és dugaszolható csatlakozóhoz, valamint elektronikus szerelvényekhez. A rendszer ideális rövid számsorokhoz, és nagy számú készen nyomtatott jelölőt is tartalmaz.

Csíkok egylépéses, gyors felszereléshez. A nyomtatás könnyen olvasható, kontrasztos, és négy szélességben kapható.

- Használatra kész jelölők nagy választéka
- Csíkok gyors felszereléshez
- Csatlakozójelölők, minden Weidmüller-kábelcsatlakozóhoz alkalmazhatók
- Kaphatók üres MultiCard formátumban, vagy standard nyomtatással

**Egyedi nyomtatáshoz:** Kérjük, küldje el az M-Print PRO vagy M-Print PRO Online (telepítés nélkül) jelölőszoftverünk fájlját a címkézési előírásokkal.

## Általános rendelési adatok

Típus	DEK 5/6 MC NE WS	Verzió
Rendelési szám	<a href="#">1609820000</a>	Dekafix, Sorkapocs jelölő, 5 x 6 mm, Osztás, mm (P): 6.00
GTIN (EAN)	4008190203436	Weidmueller, fehér
Qty.	1 000 Stück	

## WPE 4/ZR

Weidmüller Interface GmbH & Co. KG  
Klingenbergstraße 26  
D-32758 Detmold  
Germany

www.weidmueller.com

## Tartozékok

## Lapos csavarhúzó



Hornyos csavarhúzó lekerekített pengével SD DIN 5265, ISO 2380/2, behajtó a DIN 5264, ISO 2380/1 szerint. Chrom Top hegy, SoftFinish markolat

## Általános rendelési adatok

Típus	SDS 0.6X3.5X100	Verzió
Rendelési szám	<a href="#">6008330000</a>	Csavarhúzó, Csavarhúzó
GTIN (EAN)	4032248056286	
Qty.	1 Stück	

2.5-10 mm<sup>2</sup>

2.5-10  
mm<sup>2</sup>

A véglapok a végbak előtt lévő utolsó moduláris kapocs nyitott oldalára vannak felszerelve. A véglap használata biztosítja a moduláris kapocs működését és a meghatározott névleges feszültséget. A véglap biztosítja, hogy ne lehessen hozzáérni az áram alatt lévő részekhez, és így a kapocs védelmet biztosítson az ujjak számára.

## Általános rendelési adatok

Típus	WAP 2.5-10/0.5MM	Verzió
Rendelési szám	<a href="#">1966380000</a>	Véglemez (kapcsok), 54.5 mm x 0.35 mm, sötétbézs
GTIN (EAN)	4032248688616	
Qty.	50 Stück	