

SAIL-VSCD-M12W-3.0U**Weidmüller Interface GmbH & Co. KG**

Klingenbergstraße 26

D-32758 Detmold

Germany

www.weidmueller.com



Weidmüller oferuje wtyki zaworowe jako przewód łączący z wtykami M12 i wolną końcówką przewodu. Stan roboczy wtyku zaworowego jest sygnalizowany przez wskaźnik (LED). Wtyki zaworowe mają wszystkie bez wyjątku układ ochronny. Program dostaw Weidmüller obejmuje wtyki zaworowe typu A, B, C zgodne z normami DIN i standardem przemysłowym. Stopień ochrony IP 67 osiąga się w stanie wetkniętym. W równym stopniu decydujący jest kierunek odgałęzienia. Weidmüller dostarcza wersję 0 stopni, co oznacza, że kierunek odgałęzienia kabla znajduje się po stronie styku PE.

Ogólne dane zamówieniowe

Wykonanie	Wtyk zaworu, wtyk kątowny - wtyk zaworowy, CD
Nr zam.	1857730300
Typ	SAIL-VSCD-M12W-3.0U
GTIN (EAN)	4032248404162
Ilość	1 Szt.

SAIL-VSCD-M12W-3.0U

Weidmüller Interface GmbH & Co. KG

Klingenbergstraße 26

D-32758 Detmold

Germany

www.weidmueller.com

Dane techniczne

Wymiary i ciężary

Masa netto 113 g

Specyfikacje techniczne kabla

Cykle gięcia	2 mln	Długość kabla	3 m
Ekranowane	Nie	Halogenki	Nie
Kodowanie kolorami	brązowy, niebieski, zielony / żółty	Liczba biegunów	3
Materiał płaszczka	PUR	Odporne na ściegi spawalnicze	Nie
Odporność na iskry spawalnicze	Nie	Przekrój żyły	0,5 mm ²
Przydatność do łańcucha ciągowego	Tak	Przyspieszenie	5 m/s ²
Prędkość	200 m/s	Wytrzymałość na skręcanie	0 °/m
Zakres temperatur, stały	-50...80 °C	Zakres temperatur, zmienny, min. / maks.	-25...80 °C
izolacja	PP	kolor płaszczka	czarny
promień zgięcia min., ruchomy	10 x średnica kabla	promień zgięcia, min., ułożony na stałe	5 x średnica kabla
Średnica zewnętrzna	4.6 mm ± 0.2 mm		

Dane ogólne techniczne

LED	Tak	Materiał styków	CuZn
Moment dokręcający	Śruba mocująca M3: 0,4 Nm, Śruba mocująca M2,5: 0,3 Nm, M12: 0,8 - 1,2 Nm	Okablowanie ochronne	dioda Zenera
Powierzchnia styku	cynowana	Prąd znamionowy	4 A
Stopień ochrony	IP67, po wkręceniu	Wykonanie	wtyk kątowe - wtyk zaworowy
Zakres temperatury obudowy	-25...+80 °C	kodowanie	Forma C DIN (8 mm), M12 = kodowanie A
napięcie znamionowe	24 V	Ścieżka połączenia	inne

Klasyfikacje

ETIM 6.0	EC001855	ETIM 7.0	EC001855
ETIM 8.0	EC001855	ETIM 9.0	EC001855
ECLASS 9.0	27-06-03-12	ECLASS 9.1	27-06-03-11
ECLASS 10.0	27-06-03-12	ECLASS 11.0	27-06-03-12
ECLASS 12.0	27-06-03-12	ECLASS 13.0	27-06-03-12

Zgodność produktu z wymogami środowiska naturalnego

REACH SVHC	Lead 7439-92-1
SCIP	e8d8af70-4c85-4483-bc8c-9bc5b598e2a9

Dopuszczenia

Dopuszczenia



ROHS Zgodny

SAIL-VSCD-M12W-3.0U

Weidmüller Interface GmbH & Co. KG

Klingenbergstraße 26

D-32758 Detmold

Germany

www.weidmueller.com

Dane techniczne

Pobieranie

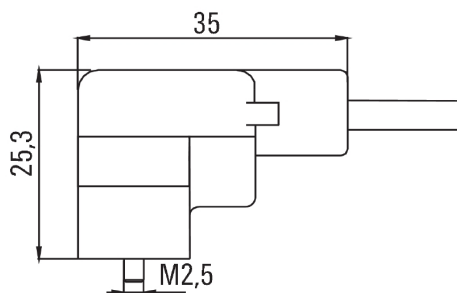
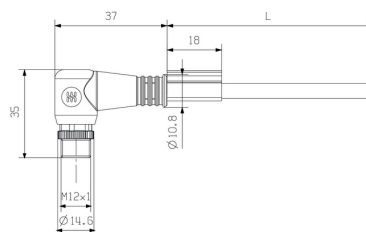
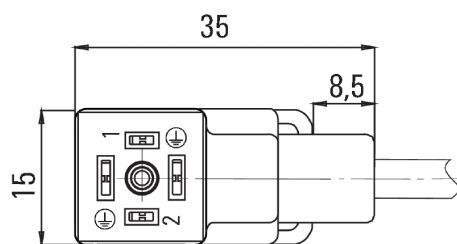
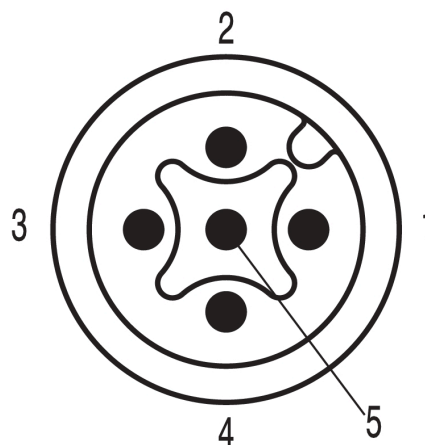
Dane projektowe	CAD data – STEP
Katalogi	Catalogues in PDF-format
Broszury	FL FIELDWIRING EN

SAIL-VSCD-M12W-3.0U**Weidmüller Interface GmbH & Co. KG**

Klingenbergstraße 26

D-32758 Detmold

Germany

www.weidmueller.com**Rysunki****Rysunek wymiarowy****Rysunek wymiarowy****Schemat biegunów****Schemat biegunów****Schemat połączeń**