


DLD 2.5/PE DB**Weidmüller Interface GmbH & Co. KG**

Klingenbergstraße 26

D-32758 Detmold

Germany

www.weidmueller.com

Изображение изделия

Передача мощности, сигналов и данных является классическим требованием в электротехнике и изготовлении шкафов. Изоляционный материал, технология подключения и конструкция клемм являются отличительными особенностями. Проходная клемма подходит для объединения и/или соединения одного или нескольких проводников. В ней может присутствовать один или несколько уровней соединения с одинаковыми потенциалами и изоляцией друг от друга.

Основные данные для заказа

Исполнение	Клемма пускателя/исполнительного устройства, Винтовое соединение, 2.5 mm², 250 V, 17.5 A, Количество соединений: 5, Количество потенциалов на уровень: 1, Темно-бежевый
Номер для заказа	1783790000
Тип	DLD 2.5/PE DB
GTIN (EAN)	4032248212514
Кол.	50 Шт.

DLD 2.5/PE DB

Weidmüller Interface GmbH & Co. KG
Klingenbergstraße 26
D-32758 Detmold
Germany

www.weidmueller.com

Технические данные

Размеры и массы

Глубина	48,5 мм	Глубина (дюймов)	1,909 inch
Глубина с DIN-рейкой	49 мм	Высота	74,5 мм
Высота (в дюймах)	2,933 inch	Ширина	6,1 мм
Ширина (в дюймах)	0,24 inch	Масса нетто	15,9 g

Температуры

Температура хранения	-25 °C...55 °C	Температура при длительном использовании, мин.	-50 °C
Температура при длительном использовании, макс.	120 °C		

Расчетные данные согласно CSA

Поперечное сечение провода, макс. (CSA)	12 AWG	Поперечное сечение провода, мин. (CSA)	26 AWG
Сертификат № (CSA)	12400-280	Ток, разм. D (CSA)	10 A

Расчетные данные согласно UL

Напряжение, класс D (UR)	300 V	Разм. провода Заводская электропроводка, макс. (UR)	12 AWG
Разм. провода Заводская электропроводка, мин. (UR)	26 AWG	Разм. провода Электропроводка полевого уровня, макс. (UR)	12 AWG
Разм. провода Электропроводка полевого уровня, мин. (UR)	22 AWG	Сертификат № (UR)	E60693
Ток, разм. D	10 A		

Дополнительные технические данные

Вид монтажа	зафиксированный	Открытые страницы	справа
Проверенное на взрывозащищенность исполнение	Нет		

Общие сведения

Нормы	IEC 60947-7-1	Поперечное сечение подключаемого провода AWG, макс.	AWG 12
Поперечное сечение подключаемого провода AWG, мин.	AWG 26	Рейка	TS 35

Параметры системы

Исполнение	Винтовое соединение, с соединением защитного заземления (PE), с одной стороны открыт	Требуется концевая пластина	Да
Количество независимых точек подключения	3	Количество уровней	3
Количество контактных гнезд на уровень	2	Количество потенциалов на уровень	1
Уровни с внутр. перемычками	Нет	Соединение PE	Да
Рейка	TS 35	Функция N	Нет
Функция PE	Да	Функция PEN	Нет

DLD 2.5/PE DB**Weidmüller Interface GmbH & Co. KG**

Klingenbergstraße 26

D-32758 Detmold

Germany

www.weidmueller.com**Технические данные****Расчетные данные**

Расчетное сечение	2,5 mm ²	Номинальное напряжение	250 V
Номинальное напряжение пост. тока	250 V	Номинальный ток	17,5 A
Ток при макс. проводнике	17,5 A	Нормы	IEC 60947-7-1
Объемное сопротивление по стандарту IEC 60947-7-х	2,66 mΩ	Номинальное импульсное напряжение	4 кВ
Потери мощности по стандарту IEC 60947-7-х	0,77 W	Степень загрязнения	3

Характеристики материала

Материал	Материал Wemid	Цветовой код	Темно-бежевый
Класс пожаростойкости UL 94	V-0		

Зажимаемые провода (дополнительное соединение)

Сечение подключаемого провода, гибкого, с кабельным наконечником, DIN 46228/1, дополнительное соединение, макс.

2,5 mm²**Зажимаемые провода (расчетное соединение)**

Вид соединения	Винтовое соединение
Диапазон зажима, макс.	4 mm ²
Диапазон зажима, мин.	0,13 mm ²
Длина зачистки изоляции	7 мм

DLD 2.5/PE DB

Weidmüller Interface GmbH & Co. KG

Klingenbergstraße 26

D-32758 Detmold

Germany

www.weidmueller.com

Технические данные

Зажимаемый проводник	Технические характеристики соединения	Винтовое соединение	
	Сечение подсоединяемого провода	Тип	одножильный, H05(07) V-U
		мин.	0,5 mm ²
		макс.	4 mm ²
		номин.	2,5 mm ²
	кабельный наконечник	Длина снятия изоляции	мин. 7 мм
			макс. 7 мм
			номин. 7 мм
		Момент затяжки	мин. 0,4 Nm
			макс. 0,6 Nm
	Рекомендованная обжимная втулка для фиксации концов проводов		
	Технические характеристики соединения	Винтовое соединение	
	Сечение подсоединяемого провода	Тип	многожильный H07V-R
		мин.	0,5 mm ²
		макс.	4 mm ²
		номин.	2,5 mm ²
	кабельный наконечник	Длина снятия изоляции	мин. 7 мм
			макс. 7 мм
			номин. 7 мм
		Момент затяжки	мин. 0,4 Nm
			макс. 0,6 Nm
	Рекомендованная обжимная втулка для фиксации концов проводов		
	Технические характеристики соединения	Винтовое соединение	
	Сечение подсоединяемого провода	Тип	гибкий, H05(07) V-K
		мин.	0,5 mm ²
		макс.	4 mm ²
		номин.	2,5 mm ²
	кабельный наконечник	Длина снятия изоляции	мин. 7 мм
			макс. 7 мм
			номин. 7 мм
		Момент затяжки	мин. 0,4 Nm
			макс. 0,6 Nm
	Рекомендованная обжимная втулка для фиксации концов проводов		
Зажимной винт	М 2,5		
Калибровая пробка согласно 60 947-1 A3			
Количество соединений	5		
Момент затяжки, макс.	0,6 Nm		
Момент затяжки, мин.	0,4 Nm		
Направление соединения	боковая		
Поперечное сечение подключаемого провода AWG, макс.	AWG 12		
Поперечное сечение подключаемого провода AWG, мин.	AWG 26		
Размер лезвия	0,6 x 3,5 мм		
Сечение подключаемого проводника, тонкопроволочного, макс.	4 mm ²		
Сечение подсоединяемого провода, скрученный, макс.	4 mm ²		
Сечение подсоединяемого провода, скрученный, мин.	0,5 mm ²		

DLD 2.5/PE DB

Weidmüller Interface GmbH & Co. KG

Klingenbergstraße 26

D-32758 Detmold

Germany

www.weidmueller.com

Технические данные

Сечение подсоединяемого провода, тонкий скрученный, мин. 0,5 mm²Сечение соединения проводов, твердое ядро, макс. 4 mm²Сечение соединения проводов, твердое ядро, мин. 0,5 mm²Сечение соединения проводов, тонкий скрученный с кабельными наконечниками DIN 46228/1, макс. 2,5 mm²Сечение соединения проводов, тонкий скрученный с кабельными наконечниками DIN 46228/1, мин. 0,5 mm²

Классификации

ETIM 6.0	EC000900	ETIM 7.0	EC000900
ETIM 8.0	EC000900	ETIM 9.0	EC000900
ECLASS 9.0	27-14-11-28	ECLASS 9.1	27-14-11-28
ECLASS 10.0	27-14-11-28	ECLASS 11.0	27-14-11-28
ECLASS 12.0	27-14-11-28	ECLASS 13.0	27-25-01-12

Сертификаты

Сертификаты



ROHS	Соответствовать
UL File Number Search	Сайт UL
Сертификат № (UR)	E60693

Загрузки

Одобрение / сертификат / документ о соответствии [CE Declaration of Conformity](#)
[UKCA declaration of conformity](#)
[Confirmation of Standards EN 45545-2_2020-10](#)




Технические данные	CAD data – STEP
Технические данные	Zuken E3.S
Пользовательская документация	StorageConditionsTerminalBlocks
Каталог	Catalogues in PDF-format
Брошюры	

DLD 2.5/PE DB

Weidmüller Interface GmbH & Co. KG
Klingenbergstraße 26
D-32758 Detmold
Germany

www.weidmueller.com

Изображения



DLD 2.5/PE DB

Weidmüller Interface GmbH & Co. KG


Klingenbergstraße 26

D-32758 Detmold

Germany

www.weidmueller.com

Аксессуары

2.5 mm²

Наличие множества национальных и международных разрешений и аттестаций на предмет соответствия целому ряду отраслевых стандартов делает серию W универсальным решением в части обеспечения возможностей для подключения — особенно в тяжелых условиях. Винтовое присоединение долгое время было элементом соединений, обеспечивающим соответствие все ужесточающимся требованиям по надежности и функциональным возможностям. И наша серия W продолжает устанавливать стандарты.

Основные данные для заказа

Тип	Q 2 DLI	Исполнение
Номер для заказа	4042500000	Перемычка (клемма), привинченный, Количество полюсов: 2, Шаг в
GTIN (EAN)	4008190039837	мм (P): 6.10, Изолированный: Нет, 24 А, серый
Кол.	50 Шт.	
Тип	Q 3 DLI	Исполнение
Номер для заказа	4042600000	Перемычка (клемма), привинченный, Количество полюсов: 3, Шаг в
GTIN (EAN)	4008190024604	мм (P): 6.10, Изолированный: Нет, 24 А, серый
Кол.	50 Шт.	
Тип	Q 4 DLI	Исполнение
Номер для заказа	4042700000	Перемычка (клемма), привинченный, Количество полюсов: 4, Шаг в
GTIN (EAN)	4008190162122	мм (P): 6.10, Изолированный: Нет, 24 А, серый
Кол.	50 Шт.	
Тип	Q 10 DLI	Исполнение
Номер для заказа	4043100000	Перемычка (клемма), привинченный, Количество полюсов: 10, Шаг
GTIN (EAN)	4008190167622	в мм (P): 6.00, Изолированный: Нет, 24 А, серый
Кол.	20 Шт.	
Тип	Q 20 DLI	Исполнение
Номер для заказа	4043980000	Перемычка (клемма), привинченный, Количество полюсов: 20, Шаг
GTIN (EAN)	4008190070670	в мм (P): 5.00, Изолированный: Нет, 24 А, серый
Кол.	20 Шт.	

2.5 mm²

Для обеспечения защиты пальцев и соответствия требованиям к безопасному расстоянию и расстоянию утечки торцевая пластина должна быть установлена в конце вставки.

Основные данные для заказа

Тип	AP DLD 2.5/PE DB	Исполнение
Номер для заказа	4032380000	Торцевая пластина (клеммы), 47.51 mm x 1.5 mm, Темно-бежевый
GTIN (EAN)	4032248189830	
Кол.	20 Шт.	

DLD 2.5/PE DB

Weidmüller Interface GmbH & Co. KG

Klingenbergstraße 26

D-32758 Detmold

Germany

www.weidmueller.com

Аксессуары

Чистый



Dekafix (DEK) представляет собой универсальный маркировочный элемент для любых проводных и вставных разъемов, а также для электронных блоков. Данная система идеально подходит для коротких последовательностей чисел и охватывает широкий ряд готовых к применению напечатанных маркировочных элементов.

Планки для быстрой установки всего за одну рабочую операцию. Печать отличается хорошей разборчивостью, высокой контрастностью и предлагается в различных вариантах ширины.

- Широкий ассортимент готовых к применению маркировочных элементов.
- Планки для быстрой установки.
- Маркировочные элементы, подходящие для всех кабельных разъемов Weidmüller.
- Предлагаются в виде пустых карт MultiCard или карт со стандартной печатью.

Для заказной печати: Используя программное обеспечение M-Print PRO или M-Print PRO Online (работает без установки), подготовьте и отправьте нам файл, содержащий ваши технические условия маркировки.

Основные данные для заказа

Тип	DEK 5/6 MC NE WS	Исполнение
Номер для заказа	4008190203436	Dekafix, Маркировка клеммы, 5 x 6 mm, Шаг в мм (P): 6.00
GTIN (EAN)	4008190203436	Weidmueller, белый
Кол.	1 000 Шт.	

Отвертка для винтов со шлицем



Отвертка для винтов со шлицем с круглым лезвием, SD DIN 5265, ISO 2380/2, выходной присоединительный размер согласно DIN 5264, ISO 2380/1, острое из хромистой стали - Chrom Top, рукоятка SoftFinish

Основные данные для заказа

Тип	SDS 0.6X3.5X100	Исполнение
Номер для заказа	4032248056286	Отвертка, Отвертка
GTIN (EAN)	4032248056286	
Кол.	1 Шт.	

DLD 2.5/PE DB

Weidmüller Interface GmbH & Co. KG
Klingenbergstraße 26
D-32758 Detmold
Germany

www.weidmueller.com

Аксессуары

WS 8/5



WS/ DEK

В маркировочных элементах MultiMark для клемм используется инновационный композитный материал, состоящий из двух компонентов. Жесткий контур основания маркировочного элемента надежно защелкивается в разъем. Эластичная поверхность обеспечивает удобство установки маркировочного элемента. Данный материал со специальной перфорацией позволяет полоскам растягиваться в соответствии с небольшими расхождениями в размерах (обычно в сторону прибавления), особенно при длинных клеммных колодках. Еще одно преимущество: превосходная восприимчивость материала поверхности к печати гарантирует долговечность и износостойкость маркировки. Разрешение при печати 300 точек на дюйм позволяет обеспечить удобочитаемый шрифт.

Ваши преимущества при использовании MultiMark

- Совместимость с модульными клеммами Weidmüller
- Стойкая и долговременная печать
- Экономия времени на установку благодаря непрерывным лентам
- Удобство монтажа благодаря инновационному композитному материалу
- Большое поле на этикетке для оптимальной разборчивости
- Высокие уровни гибкости благодаря независимости от производителя

Основные данные для заказа

Тип	WS 8/5 MM WS	Исполнение
Номер для заказа	4050118392029	WS, Маркировка клеммы, 8 x 5 mm, Weidmueller, белый
GTIN (EAN)	4050118392029	
Кол.	800 шт.	

DLD 2.5/PE DB

Weidmüller Interface GmbH & Co. KG

Klingenbergstraße 26

D-32758 Detmold

Germany

www.weidmueller.com

Аксессуары

Чистый



Маркировочные элементы WS идеально подходят для разъемов серии W. Благодаря совместимости систем шильдики WS также могут использоваться с сериями I и Z. Большая поверхность маркировки позволяет размещать не только длинные строки символов, но и многострочный текст.

Маркировочные элементы WS идеально подходят для шильдиков с длинными индивидуальными строками символов. Благодаря проверенному формату MultiCard печать можно выполнять с помощью принтера PrintJet CONNECT или плоттера.

- Возможность установки в планках или по отдельности.
- Маркировочные элементы проверенного формата MultiCard.

Для заказной печати: Используя программное обеспечение M-Print PRO или M-Print PRO Online (работает без установки), подготовьте и отправьте нам файл, содержащий ваши технические условия маркировки.

Основные данные для заказа

Тип	WS 8/5 MC NE WS	Исполнение
Номер для заказа	400740000	WS, Маркировка клеммы, 8 x 5 mm, Шаг в мм (P): 5.00
GTIN (EAN)	4008190279103	Weidmueller, Allen-Bradley, белый
Кол.	720 шт.	

SchT - варианты держателей шильдиков



Групповые держатели шильдиков SchT 5 S крепятся непосредственно на монтажную рейку TS 32 (G-образная рейка) или TS 35 (рейка цилиндрической формы). Поэтому клеммные колодки можно маркировать вне зависимости от клемм и типа клемм. SchT 5 и SchT 5 S оснащены защитными полосками ESO 5, STR 5.

SchT 7 представляет собой откидной групповой держатель для вставных шильдиков, обеспечивающий удобный доступ к зажимному винту.

Держатель SchT 7 оснащен защитными полосками ESO 7, STR 7 или элементами DEK 5.

Информация по вставным шильдикам и защитным полоскам представлена в разделе "Принадлежности".

Основные данные для заказа

Тип	SCHT 7	Исполнение
Номер для заказа	4517960000	SCHT, Маркировка клеммы, 39.3 x 8 mm, Шаг в мм (P): 7.00
GTIN (EAN)	4008190001742	Weidmueller, белый
Кол.	20 шт.	

DLD 2.5/PE DB

Weidmüller Interface GmbH & Co. KG

Klingenbergstraße 26

D-32758 Detmold

Germany

www.weidmueller.com

Аксессуары

Держатель маркировочных элементов



Держатель маркировочных элементов обеспечивает возможность дополнительной установки стандартных маркеров с шагом 5 или 5,1 мм. Угловые держатели могут быть дополнительно комбинированы и установлены во всех маркировочных каналах модульных клеммных колодок Klippon®. Типы установочных маркеров можно найти под соответствующими принадлежностями специального держателя маркировочных элементов.

Основные данные для заказа

Тип	BZT 1 ZA WS 10/5	Исполнение
Номер для заказа	4895520000	Аксессуар, Держатель маркировки
GTIN (EAN)	4032248270248	
Кол.	100 Шт.	
Тип	BZT 1 WS 10/5	Исполнение
Номер для заказа	4895490000	Аксессуар, Держатель маркировки
GTIN (EAN)	4032248270231	
Кол.	100 Шт.	

SAK-серия



Для обеспечения долговечной надежной посадки на монтажной рейке и предотвращения смещения Weidmüller предлагает концевые стопоры. Доступны винтовые и безвинтовые исполнения. На концевых стопорах предусмотрена возможность для маркировки, а также групповой маркировки и крепление для тестового разъема.

Основные данные для заказа

Тип	EW 35	Исполнение
Номер для заказа	40083560000	Концевой стопор, Материал Wemid, бежевый, Рейка: TS 35, привинченный
GTIN (EAN)	4008190181314	
Кол.	50 Шт.	

DLD 2.5/PE DB

Weidmüller Interface GmbH & Co. KG

Klingenbergstraße 26

D-32758 Detmold

Germany

www.weidmueller.com

Аксессуары

1.5 mm²

Наличие множества национальных и международных разрешений и аттестаций на предмет соответствия целому ряду отраслевых стандартов делает серию W универсальным решением в части обеспечения возможностей для подключения — особенно в тяжелых условиях. Винтовое присоединение долгое время было элементом соединений, обеспечивающим соответствие все ужесточающимся требованиям по надежности и функциональным возможностям. И наша серия W продолжает устанавливать стандарты.

Основные данные для заказа

Тип	VQB 1.5/50 RT	Исполнение
Номер для заказа	4833290000	Перемычка (клемма), привинченный, Количество полюсов: 50, Шаг
GTIN (EAN)	4008190257750	в мм (P): 6.20, Изолированный: Да, 17.5 А, красный
Кол.	5 Шт.	
Тип	VQB 1.5/50 SW	Исполнение
Номер для заказа	4833200000	Перемычка (клемма), привинченный, Количество полюсов: 50, Шаг
GTIN (EAN)	4008190262761	в мм (P): 6.20, Изолированный: Да, 17.5 А, черный
Кол.	5 Шт.	
Тип	VQB 1.5/50 BL	Исполнение
Номер для заказа	4833280000	Перемычка (клемма), привинченный, Количество полюсов: 50, Шаг
GTIN (EAN)	4008190257743	в мм (P): 6.20, Изолированный: Да, 17.5 А, синий
Кол.	5 Шт.	