


ZDK 2.5/D/1**Weidmüller Interface GmbH & Co. KG**

Klingenbergstraße 26

D-32758 Detmold

Germany

www.weidmueller.com**Produktbild**

Warum nicht einfache elektrische Funktionen in eine Durchgangsklemme integrieren? Sie hat die gleiche schlanke Bauform wie unsere Durchgangsreihenklemmen – mit weiteren Funktionen wie Querverbindungen, die zusätzlich genutzt werden können. Häufig fehlt nur ein kleines Bauteil, um ein externes Gerät in Ihre Automatisierungstechnik zu integrieren. Unsere Reihenklemmen mit elektronischen Bauteilen ermöglichen dies schnell, einfach und passgenau.

Allgemeine Bestelldaten

| | |
|------------|--|
| Ausführung | Z-Reihe, Bauelement-Reihenklemme, Doppelstock-Reihenklemme, Bemessungsquerschnitt: 2.5 mm², Zugfederanschluss, dunkelbeige |
| Best.-Nr. | 1690020000 |
| Typ | ZDK 2.5/D/1 |
| GTIN (EAN) | 4008190877897 |
| VPE | 50 Stück |

ZDK 2.5/D/1

Weidmüller Interface GmbH & Co. KG

Klingenbergstraße 26

D-32758 Detmold

Germany

www.weidmueller.com

Technische Daten

Abmessungen und Gewichte

| | | | |
|-----------------------------|------------|--------------|------------|
| Tiefe | 53 mm | Tiefe (inch) | 2,087 inch |
| Tiefe inklusive Tragschiene | 54 mm | Höhe | 79,1 mm |
| Höhe (inch) | 3,114 inch | Breite | 5,1 mm |
| Breite (inch) | 0,201 inch | Nettogewicht | 10,64 g |

Temperaturen

| | | | |
|--------------------------------|----------------|--------------------------------|--------|
| Lagertemperatur | -25 °C...55 °C | Dauergebrauchstemperatur, min. | -50 °C |
| Dauergebrauchstemperatur, max. | 120 °C | | |

Allgemeines

| | | | |
|--------------------------------------|--------|--------|---------------|
| Leiteranschlussquerschnitt AWG, min. | AWG 30 | Normen | IEC 60947-7-1 |
| Tragschiene | TS 35 | | |

Bauelement

| | | |
|-------------|-------------------|---------|
| Schaltdiode | Diodentyp | 1N4007 |
| | Durchlassstrom | 1 A |
| | Sperrspannung | 1.300 V |
| | Durchlassspannung | 0,7 V |

Bemessungsdaten

| | | | |
|--|---------------------|------------------------|---------------|
| Bemessungsquerschnitt | 2,5 mm ² | Bemessungsspannung | 500 V |
| Bemessungsspannung DC | 500 V | Nennstrom | 0,5 A |
| Strom bei max. Leiter | 0,5 A | Normen | IEC 60947-7-1 |
| Durchgangswiderstand gemäß IEC 60947-7-x | 1,33 mΩ | Bemessungsstoßspannung | 6 kV |
| Verlustleistung gemäß IEC 60947-7-x | 0,77 W | Verschmutzungsgrad | 3 |

Bemessungsdaten nach CSA

| | | | |
|------------------------------------|-----------------|------------------------------------|--------|
| Leitergr. Factory wiring max (CSA) | 12 AWG | Leitergr. Factory wiring min (CSA) | 26 AWG |
| Leitergr. Field wiring max (CSA) | 12 AWG | Leitergr. Field wiring min (CSA) | 26 AWG |
| Zertifikat-Nr. (CSA) | 80053378-200039 | | |

Bemessungsdaten nach UL

| | | | |
|-----------------------------------|--------|-----------------------------------|--------|
| Leitergr. Factory wiring max (UR) | 14 AWG | Leitergr. Factory wiring min (UR) | 26 AWG |
| Leitergr. Field wiring max (UR) | 14 AWG | Leitergr. Field wiring min (UR) | 26 AWG |
| Spannung Gr C (UR) | 300 V | Strom Gr C (UR) | 15 A |
| Zertifikat-Nr. (UR) | E60693 | | |

Klemmbare Leiter (Bemessungsanschluss)

| | |
|--------------------------------------|----------------------|
| Abisolierlänge | 10 mm |
| Anschlussart | Zugfederanschluss |
| Anschlussrichtung | oben |
| Anzahl Anschlüsse | 4 |
| Klemmbereich, max. | 2,5 mm ² |
| Klemmbereich, min. | 0,05 mm ² |
| Klingenmaß | 0,6 x 3,5 mm |
| Lehrdorn nach 60 947-1 | A2 |
| Leiteranschlussquerschnitt AWG, min. | AWG 30 |

Erstellungs-Datum 3. Mai 2024 03:48:37 MESZ

ZDK 2.5/D/1

Weidmüller Interface GmbH & Co. KG
Klingenbergstraße 26
D-32758 Detmold
Germany

www.weidmueller.com

Technische Daten

| | | | |
|---|----------------------------|---------|----------------------|
| Leiteranschlussquerschnitt, eindrätig, max. | 2,5 mm ² | | |
| Leiteranschlussquerschnitt, eindrätig, min. | 0,5 mm ² | | |
| Leiteranschlussquerschnitt, feindrätig AEH mit Kunststoffkragen DIN 46228/4, max. | 1,5 mm ² | | |
| Leiteranschlussquerschnitt, feindrätig AEH mit Kunststoffkragen DIN 46228/4, min. | 0,5 mm ² | | |
| Leiteranschlussquerschnitt, feindrätig mit AEH DIN 46228/1, max. | 1,5 mm ² | | |
| Leiteranschlussquerschnitt, feindrätig mit AEH DIN 46228/1, min. | 0,5 mm ² | | |
| Leiteranschlussquerschnitt, feindrätig, max. | 2,5 mm ² | | |
| Leiteranschlussquerschnitt, feindrätig, min. | 0,5 mm ² | | |
| Rohrlänge für AEH mit Kunststoffkragen DIN 46228/4 | Leiteranschlussquerschnitt | nominal | 0,5 mm ² |
| | Rohrlänge | min. | 6 mm |
| | | max. | 10 mm |
| | Leiteranschlussquerschnitt | nominal | 0,75 mm ² |
| | Rohrlänge | min. | 6 mm |
| | | max. | 12 mm |
| | Leiteranschlussquerschnitt | nominal | 1 mm ² |
| | Rohrlänge | min. | 6 mm |
| | | max. | 12 mm |
| | Leiteranschlussquerschnitt | nominal | 1,5 mm ² |
| | Rohrlänge | min. | 8 mm |
| | | max. | 12 mm |
| | Leiteranschlussquerschnitt | nominal | 2,5 mm ² |
| | Rohrlänge | min. | 8 mm |
| | | max. | 12 mm |
| Rohrlänge für AEH ohne Kunststoffkragen DIN 46228/1 | Rohrlänge | nominal | 10 mm |
| | Leiteranschlussquerschnitt | nominal | 0,5 mm ² |
| | Rohrlänge | nominal | 10 mm |
| | Leiteranschlussquerschnitt | nominal | 0,75 mm ² |
| | Rohrlänge | nominal | 10 mm |
| | Leiteranschlussquerschnitt | nominal | 1 mm ² |
| | Rohrlänge | min. | 10 mm |
| | | max. | 12 mm |
| | Leiteranschlussquerschnitt | nominal | 1,5 mm ² |
| | Rohrlänge | min. | 10 mm |
| | | max. | 12 mm |
| | Leiteranschlussquerschnitt | nominal | 2,5 mm ² |
| Zwillings-Aderendhülse, max. | 0,34 mm ² | | |
| Zwillings-Aderendhülse, min. | 0,14 mm ² | | |

Klemmbare Leiter (Weiterer Anschluss)

| | |
|---|---------------------|
| Leiteranschlussquerschnitt, feindrätig mit Aderendhülse DIN 46228/1, weiterer Anschluss, max. | 2,5 mm ² |
|---|---------------------|

ZDK 2.5/D/1

Weidmüller Interface GmbH & Co. KG

Klingenbergstraße 26

D-32758 Detmold

Germany

www.weidmueller.com

Technische Daten

Systemkennwerte

| | | | |
|----------------------------------|---|---------------------------------|------|
| Ausführung | Zugfederanschluss, für steckbare Querverbindung, einseitig offen, mit Diode | Abschlussplatte erforderlich | Ja |
| Anzahl der Potentiale | 1 | Anzahl der Etagen | 2 |
| Anzahl der Klemmstellen je Etage | 2 | Anzahl der Potentiale pro Etage | 1 |
| Etagen intern gebrückt | Ja | PE-Anschluss | Nein |
| Tragschiene | TS 35 | N-Funktion | Nein |
| PE-Funktion | Nein | PEN-Funktion | Nein |

Werkstoffdaten

| | | | |
|--------------------------------|-------|-------|-------------|
| Werkstoff | Wemid | Farbe | dunkelbeige |
| Brennbarkeitsklasse nach UL 94 | V-0 | | |

weitere technische Daten

| | | | |
|------------------------|----------|-------------------------------|--------|
| Montageart | gerastet | Offene Seiten | rechts |
| elektronisches Bauteil | Diode | explosionsgeprüfte Ausführung | Ja |

Klassifikationen

| | | | |
|-------------|-------------|-------------|-------------|
| ETIM 6.0 | EC000903 | ETIM 7.0 | EC000903 |
| ETIM 8.0 | EC000903 | ETIM 9.0 | EC000903 |
| ECLASS 9.0 | 27-14-11-27 | ECLASS 9.1 | 27-14-11-47 |
| ECLASS 10.0 | 27-14-11-27 | ECLASS 11.0 | 27-14-11-27 |
| ECLASS 12.0 | 27-14-11-27 | ECLASS 13.0 | 27-25-01-14 |

Umweltanforderungen

| | |
|------------|--------------------------------------|
| REACH SVHC | Lead 7439-92-1 |
| SCIP | c6099607-b1cd-4fc8-8f5b-8c2defa73093 |

Wichtiger Hinweis

| | |
|----------------|--|
| Produkthinweis | Die zulässige Dauergebrauchstempemperatur ist zu beachten. |
|----------------|--|

Zulassungen

| | |
|-----------------------|--|
| Zulassungen |        |
| ROHS | Konform |
| UL File Number Search | UL Webseite |
| Zertifikat-Nr. (UR) | E60693 |

ZDK 2.5/D/1

Weidmüller Interface GmbH & Co. KG
Klingenbergstraße 26
D-32758 Detmold
Germany

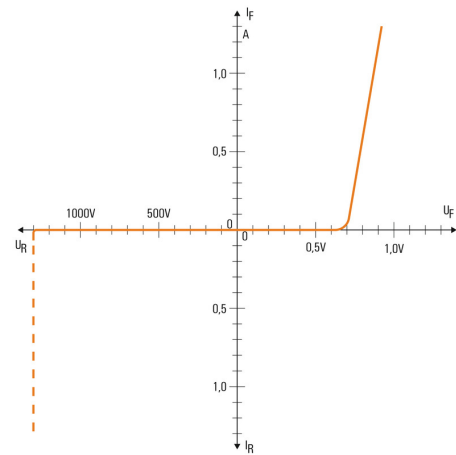
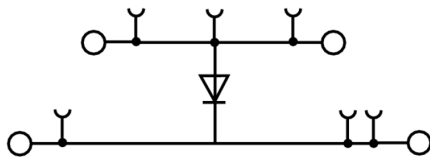
www.weidmueller.com

Technische Daten

Downloads

| | |
|---|--|
| Zulassung / Zertifikat / Konformitätsdokument | DNVGL certificate Declaration of Conformity UKCA declaration of conformity Confirmation of Standards EN 45545-2_2020-10 |
| Engineering-Daten | CAD data – STEP |
| Anwenderdokumentation | StorageConditionsTerminalBlocks |
| Kataloge | Catalogues in PDF-format |
| Broschüren | |

Zeichnungen



ZDK 2.5/D/1

Weidmüller Interface GmbH & Co. KG

Klingenbergstraße 26

D-32758 Detmold

Germany

www.weidmueller.com

Zubehör

W-Reihe



Um einen dauerhaft sicheren Sitz auf der Tragschiene zu gewährleisten und ein verrutschen zu verhindern hat Weidmüller Endwinkel im Programm. Es sind Ausführungen mit Schraube und schraubenlose Ausführungen erhältlich. Auf den Endwinkeln bestehen Markierungsmöglichkeiten, ebenfalls für Gruppenmarkierer und die Möglichkeit der Aufnahme für Prüfstecker.

Allgemeine Bestelldaten

| | | |
|------------|----------------------------|---|
| Typ | WEW 35/2 | Ausführung |
| Best.-Nr. | 1061200000 | Endwinkel, Wemid, dunkelbeige, Tragschiene: TS 35, geschraubt |
| GTIN (EAN) | 4008190030230 | |
| VPE | 50 Stück | |
| Typ | WEW 35/1 | Ausführung |
| Best.-Nr. | 1059000000 | Endwinkel, Wemid, dunkelbeige, Tragschiene: TS 35, geschraubt |
| GTIN (EAN) | 4008190172282 | |
| VPE | 50 Stück | |

Neutral



WS-Markierer sind optimal auf Leitungsverbinder der W-Reihe abgestimmt. Dank ihrer Systemkompatibilität lassen sich WS-Schilder auch auf der I-Reihe sowie der Z-Reihe einsetzen. Die großen Beschriftungsflächen erlauben neben langen Beschriftungsketten auch eine mehrzeilige Aufteilung.

WS-Markierer eignen sich besonders für eine Beschriftung mit langen, individuell erstellten Zeichenfolgen. Durch das bewährte MultiCard-Format ist eine Beschriftung mit PrintJet CONNECT oder Plotter möglich.

- In Streifen oder einzeln montierbar
- Markierer im bewährten MultiCard-Format

Für Sonderdruck: Bitte senden Sie uns für ihre Beschriftungsvorgaben eine Datei unserer Beschriftungssoftware M-Print PRO oder M-Print PRO Online (ohne Installation).

Allgemeine Bestelldaten

| | | |
|------------|----------------------------|--|
| Typ | WS 10/5 MC NE WS | Ausführung |
| Best.-Nr. | 1635000000 | WS, Klemmenmarkierung, 10 x 5 mm, Raster in mm (P): 5.00 |
| GTIN (EAN) | 4008190261948 | Weidmueller, Allen-Bradley, weiß |
| VPE | 720 Stück | |

ZDK 2.5/D/1

Weidmüller Interface GmbH & Co. KG

Klingenbergstraße 26

D-32758 Detmold

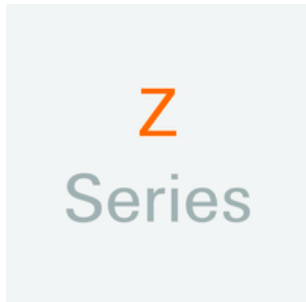
Germany

www.weidmueller.com

Zubehör

| | | |
|------------|----------------------------|--|
| Typ | WS 10/5 M MC NE WS | Ausführung |
| Best.-Nr. | 1792000000 | WS, Klemmenmarkierung, 10 x 5 mm, Raster in mm (P): 5.00 |
| GTIN (EAN) | 4032248223862 | Weidmueller, Allen-Bradley, weiß |
| VPE | 720 Stück | |

Z-Reihe



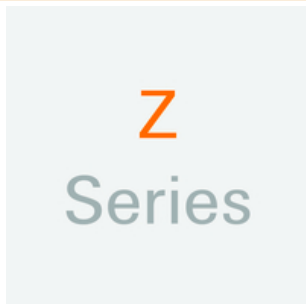
Durch den Einsatz von Reduzierhülsen wird das Anschließen von Leitern kleinerer Querschnittsbereiche vereinfacht. Leiter können sicher, ohne Abspleißen der Litzen, in die Klemmstelle eingeführt werden. Der Leiter wird durch den Einsatz der Reduzierhülse in der Mitte der Leitereinführung zentriert.

Allgemeine Bestelldaten

| | | |
|------------|----------------------------|------------------------|
| Typ | ZRH 1.5H/1 | Ausführung |
| Best.-Nr. | 1678810000 | Z-Reihe, Reduzierhülse |
| GTIN (EAN) | 4008190487324 | |
| VPE | 1.000 Stück | |

| | | |
|------------|----------------------------|------------------------|
| Typ | ZRH 1.5H/2 | Ausführung |
| Best.-Nr. | 1678800000 | Z-Reihe, Reduzierhülse |
| GTIN (EAN) | 4008190487317 | |
| VPE | 1.000 Stück | |

Z-Reihe



Testadapter und Prüfstecker dienen der elektrischen Verbindung zwischen Reihenklemmen und dem Test Equipment. So kann im verdrahteten Zustand ein elektrischer Kontakt hergestellt und Messungen durchgeführt werden.

Allgemeine Bestelldaten

| | | |
|------------|----------------------------|----------------------------|
| Typ | ZTA 4 | Ausführung |
| Best.-Nr. | 1688110000 | Zubehör, Testadapter, 11 A |
| GTIN (EAN) | 4008190855666 | |
| VPE | 25 Stück | |

ZDK 2.5/D/1

Weidmüller Interface GmbH & Co. KG

Klingenbergstraße 26

D-32758 Detmold

Germany

www.weidmueller.com

Zubehör

2.5 mm²2.5
mm²

Die steckbaren Querverbindungen bestehen durch einfaches Handling und schnelle Montage. Dies ermöglicht deutliche Zeiteinsparungen in der Montage gegenüber schraubbaren Lösungen.

Allgemeine Bestelldaten

| | | |
|------------|----------------------------|--|
| Typ | ZQV 2.5/9 | Ausführung |
| Best.-Nr. | 1608930000 | Zubehör, Querverbinder, 24 A |
| GTIN (EAN) | 4008190117009 | |
| VPE | 20 Stück | |
| Typ | ZQV 2.5/8 | Ausführung |
| Best.-Nr. | 1608920000 | Zubehör, Querverbinder, 24 A |
| GTIN (EAN) | 4008190061531 | |
| VPE | 20 Stück | |
| Typ | ZQV 2.5/4 | Ausführung |
| Best.-Nr. | 1608880000 | Zubehör, Querverbinder, 24 A |
| GTIN (EAN) | 4008190082208 | |
| VPE | 60 Stück | |
| Typ | ZQV 2.5/5 | Ausführung |
| Best.-Nr. | 1608890000 | Zubehör, Querverbinder, 24 A |
| GTIN (EAN) | 4008190065713 | |
| VPE | 20 Stück | |
| Typ | ZQV 2.5/10 | Ausführung |
| Best.-Nr. | 1608940000 | Zubehör, Querverbinder, 24 A |
| GTIN (EAN) | 4008190099060 | |
| VPE | 20 Stück | |
| Typ | ZQV 2.5/6 | Ausführung |
| Best.-Nr. | 1608900000 | Zubehör, Querverbinder, 24 A |
| GTIN (EAN) | 4008190149840 | |
| VPE | 20 Stück | |
| Typ | ZQV 2.5/20 | Ausführung |
| Best.-Nr. | 1908960000 | Z-Reihe, Querverbinder, für Klemmen, Polzahl: 20 |
| GTIN (EAN) | 4032248535293 | |
| VPE | 20 Stück | |
| Typ | ZQV 2.5/2 | Ausführung |
| Best.-Nr. | 1608860000 | Z-Reihe, Querverbinder, 24 A |
| GTIN (EAN) | 4008190123680 | |
| VPE | 60 Stück | |
| Typ | ZQV 2.5/3 | Ausführung |
| Best.-Nr. | 1608870000 | Zubehör, Querverbinder, 24 A |
| GTIN (EAN) | 4008190061630 | |
| VPE | 60 Stück | |
| Typ | ZQV 2.5/50 | Ausführung |
| Best.-Nr. | 1697540000 | Zubehör, Querverbinder, 24 A |
| GTIN (EAN) | 4008190883256 | |
| VPE | 10 Stück | |

Erstellungs-Datum 3. Mai 2024 03:48:37 MESZ

Katalogstand 20.04.2024 / Technische Änderungen vorbehalten

ZDK 2.5/D/1

Weidmüller Interface GmbH & Co. KG

Klingenbergstraße 26


D-32758 Detmold

Germany

www.weidmueller.com

Zubehör

| | | |
|------------|----------------------------|------------------------------|
| Typ | ZQV 2.5/7 | Ausführung |
| Best.-Nr. | 1608910000 | Zubehör, Querverbinder, 24 A |
| GTIN (EAN) | 4008190159665 | |
| VPE | 20 Stück | |

2.5 mm²

Abschlussplatten werden an der offenen Seite der letzten Reihenklemme vor dem Endwinkel befestigt. Mit dem Einsatz der Abschlussplatte wird die Funktion der Reihenklemme sowie die angegebenen Bemessungsspannung aufrechterhalten. Ein Berührungsschutz von Spannungsführenden Teilen wird gewährleistet, und die Abschlussklemme ist fingersicher.

Allgemeine Bestelldaten

| | | |
|------------|----------------------------|-------------------------------------|
| Typ | ZAP/TW ZDK2.5 BL | Ausführung |
| Best.-Nr. | 1748800000 | Z-Reihe, Abschlussplatte, Trennwand |
| GTIN (EAN) | 4008190997519 | |
| VPE | 20 Stück | |
| Typ | ZAP/TW ZDK2.5 OR | Ausführung |
| Best.-Nr. | 1690080000 | Z-Reihe, Abschlussplatte, Trennwand |
| GTIN (EAN) | 4008190870645 | |
| VPE | 20 Stück | |
| Typ | ZAP/TW ZDK2.5 | Ausführung |
| Best.-Nr. | 1674730000 | Z-Reihe, Abschlussplatte, Trennwand |
| GTIN (EAN) | 4008190444891 | |
| VPE | 20 Stück | |

STR transparente Streifen



Allgemeine Bestelldaten

| | | |
|------------|----------------------------|---|
| Typ | STR 7 F.SCHT 7 | Ausführung |
| Best.-Nr. | 0515300000 | Klemmenmarkierer, Schutzkappe, 27 x 6.3 mm, transparent |
| GTIN (EAN) | 4008190182175 | |
| VPE | 20 Stück | |

Zubehör**Sonderdruck**

Der dekafix (DEK) Markierer ist der universelle Markierer für alle Leitungs- und Steckverbinder sowie Elektronikbaugruppen. Das System eignet sich insbesondere für kurze Zahlenfolgen und umfasst eine große Auswahl an einsatzfertigen Drucken.

Die Streifenmontage lässt ein schnelles Aufrasten in einem Arbeitsgang zu. Der Druck ist gut lesbar, kontrastreich und in verschiedenen Breiten erhältlich.

- Große Auswahl an einsatzfertigen Markierern
- Streifenmontage für schnelles Aufrasten
- Klemmenmarkierer passend für alle Weidmüller Leitungsverbinder
- Werden als neutrale MultiCard oder als Standarddruck angeboten

Für Sonderdruck: Bitte senden Sie uns für ihre Beschriftungsvorgaben eine Datei unserer Beschriftungssoftware M-Print PRO oder M-Print PRO Online (ohne Installation).

Allgemeine Bestelldaten

| | | |
|------------|----------------------------|--|
| Typ | DEK 5/5 MC SDR | Ausführung |
| Best.-Nr. | 1609810000 | Dekafix, Klemmenmarkierung, 5 x 5 mm, Raster in mm (P): 5.00 |
| GTIN (EAN) | 4008190456597 | Weidmueller, nach Kundenwunsch |
| VPE | 200 Stück | |

ZDK 2.5/D/1**Weidmüller Interface GmbH & Co. KG**

Klingenbergstraße 26

D-32758 Detmold

Germany

www.weidmueller.com**Zubehör****Neutral**

Der dekafix (DEK) Markierer ist der universelle Markierer für alle Leitungs- und Steckverbinder sowie Elektronikbaugruppen. Das System eignet sich insbesondere für kurze Zahlenfolgen und umfasst eine große Auswahl an einsatzfertigen Drucken.

Die Streifenmontage lässt ein schnelles Aufrasten in einem Arbeitsgang zu. Der Druck ist gut lesbar, kontrastreich und in verschiedenen Breiten erhältlich.

- Große Auswahl an einsatzfertigen Markierern
- Streifenmontage für schnelles Aufrasten
- Klemmenmarkierer passend für alle Weidmüller Leitungsverbinder
- Werden als neutrale MultiCard oder als Standarddruck angeboten

Für Sonderdruck: Bitte senden Sie uns für ihre Beschriftungsvorgaben eine Datei unserer Beschriftungssoftware M-Print PRO oder M-Print PRO Online (ohne Installation).

Allgemeine Bestelldaten

| | | |
|------------|----------------------------|--|
| Typ | DEK 5/5 MC NE WS | Ausführung |
| Best.-Nr. | 1609801044 | Dekafix, Klemmenmarkierung, 5 x 5 mm, Raster in mm (P): 5.00 |
| GTIN (EAN) | 4008190397111 | Weidmueller, weiß |
| VPE | 1.000 Stück | |

ZDK 2.5/D/1

Weidmüller Interface GmbH & Co. KG
 Klingenbergstraße 26
 D-32758 Detmold
 Germany

www.weidmueller.com

Zubehör

Neutral



WS-Markierer sind optimal auf Leitungsverbinder der W-Reihe abgestimmt. Dank ihrer Systemkompatibilität lassen sich WS-Schilder auch auf der I-Reihe sowie der Z-Reihe einsetzen. Die großen Beschriftungsflächen erlauben neben langen Beschriftungsketten auch eine mehrzeilige Aufteilung. WS-Markierer eignen sich besonders für eine Beschriftung mit langen, individuell erstellten Zeichenfolgen. Durch das bewährte MultiCard-Format ist eine Beschriftung mit PrintJet CONNECT oder Plotter möglich.

- In Streifen oder einzeln montierbar
- Markierer im bewährten MultiCard-Format

Für Sonderdruck: Bitte senden Sie uns für ihre Beschriftungsvorgaben eine Datei unserer Beschriftungssoftware M-Print PRO oder M-Print PRO Online (ohne Installation).

Allgemeine Bestelldaten

| | | |
|------------|----------------------------|--|
| Typ | WS 10/15 MC NE WS | Ausführung |
| Best.-Nr. | 1854090000 | WS, Klemmenmarkierung, 10 x 15 mm, Raster in mm (P): 15.00 |
| GTIN (EAN) | 4032248390694 | Weidmueller, Allen-Bradley, weiß |
| VPE | 240 Stück | |

Schlitz-Schraubendreher



VDE-isolierte Schraubendreher zum Arbeiten an unter Spannung stehenden Teilen bis AC 1000 V und DC 1500 V, DIN EN 60900, IEC 900. Geprüfte Sicherheit GS, stückgeprüft. Klinge aus hochlegiertem Chrom-Vanadium-Molybdän-Stahl, durchgehend gehärtet, brüniert.

Allgemeine Bestelldaten

| | | |
|------------|----------------------------|---|
| Typ | SDIS SLIM 0.6X3.5X100 | Ausführung |
| Best.-Nr. | 2749610000 | Schraubwerkzeug, Klingenbreite (B): 3.5 mm, Klingenlänge: 100 mm, |
| GTIN (EAN) | 4050118896350 | Klingenstärke (A): 0.6 mm |
| VPE | 1 Stück | |

ZDK 2.5/D/1

Weidmüller Interface GmbH & Co. KG

Klingenbergstraße 26

D-32758 Detmold

Germany

www.weidmueller.com

Zubehör

SAK-Reihe



Um einen dauerhaft sicheren Sitz auf der Tragschiene zu gewährleisten und ein Verrutschen zu verhindern hat Weidmüller Endwinkel im Programm. Es sind Ausführungen mit Schraube und schraubenlose Ausführungen erhältlich. Auf den Endwinkeln bestehen Markierungsmöglichkeiten, ebenfalls für Gruppenmarkierer und die Möglichkeit der Aufnahme für Prüfstecker.

Allgemeine Bestelldaten

| | | |
|------------|----------------------------|---|
| Typ | EW 35/SCHA/M3 | Ausführung |
| Best.-Nr. | 0258660000 | Endwinkel, Wemid, beige, Tragschiene: TS 35, geschraubt |
| GTIN (EAN) | 4008190033477 | |
| VPE | 20 Stück | |
| Typ | EW 35 | Ausführung |
| Best.-Nr. | 0383560000 | Endwinkel, Wemid, beige, Tragschiene: TS 35, geschraubt |
| GTIN (EAN) | 4008190181314 | |
| VPE | 50 Stück | |
| Typ | EW 35 GR 7032 | Ausführung |
| Best.-Nr. | 0383530000 | Endwinkel, Wemid, grau, Tragschiene: TS 35, geschraubt |
| GTIN (EAN) | 4008190027322 | |
| VPE | 50 Stück | |

Neutral



ZS-Markierer - im bewährten MultiCard-Format - sind speziell für die Z-Reihe entwickelt worden. Sie bieten eine große Markierfläche. Durch den Klappmechanismus sind beispielsweise auch Querverbinder ohne Demontage gut erreichbar. Die schnelle Montage ist durch in Streifen aufrastbare Einzelschilder gewährleistet. Die Einzelschilder sind leicht trennbar.

- Klappbare Markierfläche
- In Streifen oder einzeln montierbar
- Markierer im bewährten MultiCard-Format

Für Sonderdruck: Bitte senden Sie uns für ihre Beschriftungsvorgaben eine Datei unserer Beschriftungssoftware M-Print PRO oder M-Print PRO Online (ohne Installation).

Allgemeine Bestelldaten

| | | |
|------------|----------------------------|--|
| Typ | ZS 10/5 MC NE WS | Ausführung |
| Best.-Nr. | 1610000000 | ZS, Klemmenmarkierung, 10 x 5 mm, Raster in mm (P): 5.00 |
| GTIN (EAN) | 4008190263171 | Weidmueller, Allen-Bradley, weiß |
| VPE | 480 Stück | |

ZDK 2.5/D/1

Weidmüller Interface GmbH & Co. KG

Klingenbergstraße 26

D-32758 Detmold

Germany

www.weidmueller.com

Zubehör

Z-Reihe



Um einen dauerhaft sicheren Sitz auf der Tragschiene zu gewährleisten und ein verrutschen zu verhindern hat Weidmüller Endwinkel im Programm. Es sind Ausführungen mit Schraube und schraubenlose Ausführungen erhältlich. Auf den Endwinkeln bestehen Markierungsmöglichkeiten, ebenfalls für Gruppenmarkierer und die Möglichkeit der Aufnahme für Prüfstecker.

Allgemeine Bestelldaten

| | | |
|------------|----------------------------|---|
| Typ | ZEW 35 | Ausführung |
| Best.-Nr. | 9540000000 | Endwinkel, Wemid, dunkelbeige, Tragschiene: TS 35, gerastet |
| GTIN (EAN) | 4008190956264 | |
| VPE | 20 Stück | |
| Typ | ZEW 35/2 | Ausführung |
| Best.-Nr. | 8630740000 | Endwinkel, Wemid, dunkelbeige, Tragschiene: TS 35, gerastet |
| GTIN (EAN) | 4032248348916 | |
| VPE | 20 Stück | |

ZGB schwenkbarer Gruppenschildträger



Der ZGB 15 ist ein schwenkbarer Gruppenschildträger. Der Schildträger kann mit den Klemmenmarkierern dekafox 5, WS 12/5 oder dem Einsteckschild ESO 15 bestückt werden.

Der ZGB 30 ist ein schwenkbarer Gruppenschildträger. Der Schildträger kann mit den Klemmenmarkierern dekafox 5, WS 12/5 oder dem Einsteckschild ESO 7 bestückt werden.

Einsteckschilder und Schutzstreifen befinden sich unter Zubehör.

Allgemeine Bestelldaten

| | | |
|------------|----------------------------|--|
| Typ | ZGB 15 | Ausführung |
| Best.-Nr. | 1636530000 | Klemmenmarkierer, Klemmenmarkierung, 15 x 7 mm, Raster in mm |
| GTIN (EAN) | 4008190297053 | (P): 5.00 Weidmueller, weiß |
| VPE | 20 Stück | |
| Typ | ZGB 30 | Ausführung |
| Best.-Nr. | 1611930000 | Klemmenmarkierer, Klemmenmarkierung, 32 x 7 mm, Raster in mm |
| GTIN (EAN) | 4008190002251 | (P): 5.00 Weidmueller, weiß |
| VPE | 20 Stück | |
| Typ | ZGB 30/3.5 | Ausführung |
| Best.-Nr. | 1778290000 | Klemmenmarkierer, Klemmenmarkierung, 32 x 7 mm, Raster in mm |
| GTIN (EAN) | 4032248161065 | (P): 3.50 weiß |
| VPE | 20 Stück | |

ZDK 2.5/D/1

Weidmüller Interface GmbH & Co. KG
Klingenbergstraße 26
D-32758 Detmold
Germany

www.weidmueller.com

Zubehör

Bezeichnungsträger



Allgemeine Bestelldaten

| | | |
|------------|----------------------------|-----------------------------|
| Typ | BZT 1 ZA WS 10/5 | Ausführung |
| Best.-Nr. | 1805520000 | Zubehör, Bezeichnungsträger |
| GTIN (EAN) | 4032248270248 | |
| VPE | 100 Stück | |
| Typ | BZT 1 WS 10/5 | Ausführung |
| Best.-Nr. | 1805490000 | Zubehör, Bezeichnungsträger |
| GTIN (EAN) | 4032248270231 | |
| VPE | 100 Stück | |