

ACT20M-BAI-AO-S

Weidmüller Interface GmbH & Co. KG

Klingenbergstraße 26

D-32758 Detmold

Germany

www.weidmueller.com

Product image, A kép illusztráció



ACT20M: The slim solution

- Safe and space-saving (6 mm) isolation and conversion
- Quick installation of the power supply unit using the CH20M mounting rail bus
- Easy configuration via DIP switch or FDT/DTM software
- Extensive approvals such as ATEX, IECEx, GL, DNV
- High interference resistance

Általános rendelési adatok

Verzió	jelátalakító/-leválasztó, Konfigurálható, Input : I/U/ bidirectional I, Output : I / U
Rendelési szám	1375450000
Típus	ACT20M-BAI-AO-S
GTIN (EAN)	4050118236736
Qty.	1 Stück

ACT20M-BAI-AO-S

Weidmüller Interface GmbH & Co. KG
Klingenbergstraße 26
D-32758 Detmold
Germany

www.weidmueller.com

Műszaki adatok

Méretetek és tömegek

Mélység	114,3 mm	Mélység (coll)	4,5 inch
Magasság	112,5 mm	Magasság (coll)	4,429 inch
Szélesség	6,1 mm	Szélesség (coll)	0,24 inch
Nettó tömeg	80 g		

Hőmérsékletek

Tárolási hőmérséklet	-40 °C...85 °C	Üzemi hőmérséklet	-25 °C...70 °C
Páratartalom üzemi hőmérsékleten	0...95% (páralecsapódás nem megengedett)	Páratartalom	40 °C / 93 % rel. páratartalom, páralecsapódás nélkül

Meghibásodási valószínűség

SIL az IEC 61508 szerint	Egyik sem	MTBF	181 a
--------------------------	-----------	------	-------

Bemenet

Bemenetek száma	1	Bemeneti ellenállás, feszültség	≥ 1 MΩ
Bemeneti feszültség	Konfigurálható, -5 V...0...+5 V, -10 V...0...+10 V	Bemenő áram	Konfigurálható, -10 mA...0...+10 mA, -20 mA...0...+20 mA
Feszültségcsés, árambemenet	1 V at 20 mA	Szenzor	Voltage source, Áramforrás

Kimenet

Határfrekvencia (-3 dB)	≥ 100 Hz, 10 Hz	Kimenetek száma	1
Kimenő feszültség, megjegyzés	configurable, 0(2)...10 V, 0(1)...5 V	Kimenő áram	konfigurálható, 0...20 mA, 4...20 mA
Terhelő impedancia árama	≤ 600 Ω	Típus	aktív, a csatlakoztatott vezérlő passzív legyen
terhelő impedancia feszültsége	≥ 10 kΩ		

Általános adatok

Delivery state	Bandwidth: 100 Hz // Input: -10...10 V // Output: 0...20 mA	
Delivery state	Setting parameters	Bandwidth
	Konfiguráció	100 Hz
	Setting parameters	Input
	Konfiguráció	-10...10 V
	Setting parameters	Output
	Konfiguráció	0...20 mA
Galvanikus leválasztás	4 utas leválasztó	
Hőmérséklet együttható	a tartomány /°C (TU) <0,01%-a	
Konfiguráció	DIP-kapcsoló	
Lépés válaszüideje	≤ 7 ms	
Pontosság	< 0,05 % a mérési tartományra vonatkoztatva	
Potenciálbetáplálás	24 V DC ±30 % sorkapocsnál vagy CH20M sín buszon keresztül	
Sín	TS 35	
Áramfelvétel, max.	0,8 W	
Áramfelvétel, típ.	0,45 W	

ACT20M-BAI-AO-S

Weidmüller Interface GmbH & Co. KG
Klingenbergstraße 26
D-32758 Detmold
Germany

www.weidmueller.com

Műszaki adatok

Szigetelések koordinálása

EMC szabványok	IEC 61326-1, NE 21	Galvanikus leválasztás	4 utas leválasztó
Névleges feszültség	300 V _{eff}	Szennyezés súlyossága	2
Szigetelési feszültség	2,5 kV _{eff} / 1 perc.	Túlfeszültség kategória	II

Ex alkalmazások (ATEX) adatai

Installation location	Biztonságos (2-es zóna) területen telepített eszköz	Jelölés	II 3 G Ex nA IIC T4 Gc
-----------------------	---	---------	------------------------

Csatlakozási adatok

Csatlakozás típusa	Csavaros csatlakozás	Meghúzási nyomaték, min.	0,4 Nm
Meghúzási nyomaték, max.	0,6 Nm	Rögzítési tartomány, névleges csatlakozás	2,5 mm ²
Rögzítési tartomány, névleges csatlakozás, min.	0,5 mm ²	Rögzítési tartomány, névleges csatlakozás, max.	2,5 mm ²
Vezeték csatlakozási keresztmetszet AWG, min.	AWG 30	Vezeték csatlakozási keresztmetszet AWG, max.	AWG 14

EMC megfelelés és jóváhagyások

EMC szabványok	IEC 61326-1, NE 21	Szabványok	IEC 61010-1
----------------	--------------------	------------	-------------

Besorolások

ETIM 6.0	EC002653	ETIM 7.0	EC002653
ETIM 8.0	EC002653	ETIM 9.0	EC002653
ECLASS 9.0	27-21-01-20	ECLASS 9,1	27-21-01-20
ECLASS 10.0	27-21-01-20	ECLASS 11.0	27-21-01-20
ECLASS 12.0	27-21-01-20	ECLASS 13.0	27-21-01-20

Ajánlati specifikációs lapok

Rövid specifikáció	Kétpólusú standard jelátalakító 1 csatornás jelátalakító, 6,1 mm széles, külső feszültségellátással, +/- 10 mA vagy +/- 20 mA analóg DC áramjelek, illetve +/- 5 V vagy +/- 10 V feszültségjelek átviteléhez és leválasztásához. A bemenő és kimenő jelek DIP-kapcsolókkal konfigurálhatók.
--------------------	---

Termékek környezetvédelmi megfelelése

REACH SVHC	Lead 7439-92-1
SCIP	2f6dd957-421a-46db-a0c2-cf1609156924

ACT20M-BAI-AO-S

Weidmüller Interface GmbH & Co. KG

Klingenbergstraße 26

D-32758 Detmold

Germany

www.weidmueller.com

Műszaki adatok

Fontos megjegyzés

Termékinformáció

A konfigurálható ACT20M-BAI-AO-S típusú DC-átalakító standard analóg jelek leválasztására és átalakítására alkalmas. Az analóg bemeneti jelet lineárisan konvertálja és galvanikusan leválasztja, így galvanikusan leválasztott kimeneti jelet hoz létre. A tápellátás galvanikusan leválasztott a bemenetről és a kimenetről, és közvetlen vezetékvezetéssel, vagy a Weidmüller DIN Rail Bus (3-utas leválasztás) használatával történik.

Tanúsítványok

Jóváhagyások



ROHS Megfelel

UL File Number Search UL weboldal

Tanúsítvány száma (cULus) E337701

Letöltések

Approval/Certificate/Document of Conformity [DNV-GL certificate](#)
[FM certificate](#)
[IECEX certificate](#)
[ATEX certificate](#)
[Declaration of Conformity](#)

Engineering Data [CAD data – STEP](#)Tervezési adatok [Zuken E3.S](#)Software [DIP switch configuration tool](#)User Documentation [Instruction sheet](#)Katalógusok [Catalogues in PDF-format](#)

Kiadványok

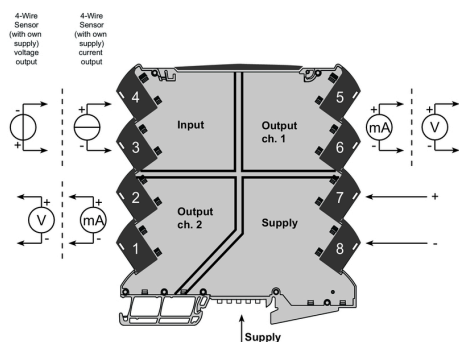
ACT20M-BAI-AO-S

Weidmüller Interface GmbH & Co. KG
Klingenbergstraße 26
D-32758 Detmold
Germany

Rajzok

www.weidmueller.com

Connection diagram



Dimensional drawing

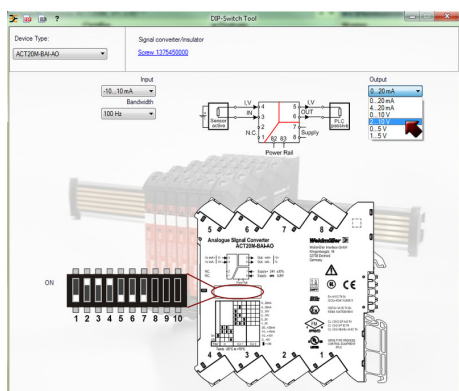


Power supply via the rail bus

DIP switch setting

Input Setup					
Bandwidth	1	Input range	2	3	4
10 Hz	■	-10...+10 mA	■	■	■
100 Hz		-20...+20 mA	■	■	■
■ = ON		-5...+5 V			■
		-10...+10 V			

Output setup	Output range	5	6	7
	0...20 mA			
	4...20 mA		■	
	0...10 V	■		
	2...10 V	■	■	
	0...5 V	■		■
	1...5 V	■	■	■



example for DIP switch setting
(with ACT20M-Tool software)

ACT20M-BAI-AO-S

Weidmüller Interface GmbH & Co. KG

Klingenbergstraße 26

D-32758 Detmold

Germany

www.weidmueller.com

Tartozékok

ACT20 (DIN sínrel és tápegységekkel)



Tápegység-adapter modulok a tápfeszültség elválasztott vezetéséhez és elosztásához: az ACT20 sorozatú/MICROSERIES jelátalakítók számára.

A 22,5/6,1 mm széles tápmodulok közvetlenül az analóg jelátalakítók mellé szerelhetők. A 24 V DC tápfeszültség választhatóan a CH20M (ACT20-sorozat) sínbuszal vagy egyszerűen a dugaszolható ZQV 4N (MICROSERIES) keresztösszekötővel áthidalható.

Az ACT20-Feed-In-PRO-S szintén érzékelheti a CH20 buszra rögzítő profilra felszerelt bármelyik eszköztől érkező hibajelzéseket.

Hiba vagy meghibásodás esetén az integrált állapotrelé közös riasztást küld a külső vezérlőnek. Mindezekon felül, az ACT20 Feed-In PRO-S készülékhez két tápegység csatlakoztatható (egy primer és egy tartalék). A CH20 buszra rögzítő profilra szerelt két betápláló modul 100%-osan redundáns tápellátást biztosít.

A tápegység állapotát és a hibaüzeneteket három LED jelzi.

Az ACT20M-Feed-In PRO Ex zone2 / Division2 alkalmazásokban is használható.

Általános rendelési adatok

Típus	SET CH20M BUS 250MM TS ...	Verzió
Rendelési szám	1335140000	OMNIMATE Housing - CH20M sorozat, Hossz: 250 mm, Szélesség:
GTIN (EAN)	4050118138375	25.1 mm
Qty.	1 Stück	
Típus	ACT20-FEED-IN-PRO-S	Verzió
Rendelési szám	6965500000	Tápellátó modul, A feszültséget a sínbuszra osztja szét, Opcionális
GTIN (EAN)	4032248785117	csatlakozás biztonsági tápellátás számára
Qty.	1 Stück	
Típus	SET CH20M BUS 250MM TS ...	Verzió
Rendelési szám	1335150000	OMNIMATE Housing - CH20M sorozat, Hossz: 250 mm, Szélesség:
GTIN (EAN)	4050118138382	25.1 mm
Qty.	1 Stück	

ACT20M-BAI-AO-S

Weidmüller Interface GmbH & Co. KG

Klingenbergstraße 26


D-32758 Detmold

Germany

www.weidmueller.com

Tartozékok

Üres



A MultiFit a Weidmüller más gyártmányú sorkapcsokhoz használható jelölőrendszere. A Weidmüller Dekafixhez hasonlóan a MultiFit család jelölői is átalakítás nélkül használhatók a szabványos nyomtatási rendszerekben. Javasoljuk, hogy a MultiFit első használata előtt az alkalmazott sorkapcsokon a mintajelölőkkel végezzen próbát.

- Egy jelölő, különböző gyártmányú sorkapcsokhoz használható.
- Használatra kész jelölők standard nyomtatással
- Jelölők PrintJet CONNECT nyomtatóval vagy Plotterrel történő nyomtatáshoz
- Egyedileg nyomtatott jelölők a felhasználó CAE adatai vagy specifikációi alapján
- Egy jelölőrendszer minden alkalmazáshoz

Egyedi nyomtatáshoz: Kérjük, küldje el az M-Print PRO vagy M-Print PRO Online (telepítés nélkül) jelölőszoftverünk fájlját a címkézési előírásokkal.

Általános rendelési adatok

Típus	MF 5/7.5 MC NE WS	Verzió
Rendelési szám	1877680000	MultiFit, Sorkapocs jelölő, 5 x 7.5 mm, Osztás, mm (P): 7.50 Adels
GTIN (EAN)	4032248468270	RKW, Phoenix, fehér
Qty.	320 Stück	