

UR20-FBC-PL

Weidmüller Interface GmbH & Co. KG

Klingenbergstraße 26

D-32758 Detmold

Germany

www.weidmueller.com

Illustration du produit



Figure similaire

**Plus de performance Simplifié.
u-remote.**

Weidmüller u-remote – notre concept innovant de marche/arrêt à distance sous IP 20 est axé sur les avantages de l'utilisateur : planification sur mesure, installation plus rapide, démarrage plus sécurisé, plus de temps d'arrêt. Pour une performance considérablement améliorée et une plus grande productivité

Réduisez la taille de vos armoires avec u-remote, grâce à la conception modulaire la plus restreinte du marché et le besoin de moins de modules d'alimentation de puissance. Notre technologie u-remote offre aussi un assemblage sans outils, alors que la conception modulaire "sandwich" et le serveur Web accélèrent l'installation, à la fois dans l'armoire et la machine. Les LED d'état sur le canal et chaque module u-remote autorisent un diagnostic fiable et une maintenance rapide.

Cela et plein d'autres idées surprenantes augmentent la disponibilité de vos machines et vos systèmes. Tout en assurant des processus parfaitement fluides. De la planification à l'exploitation.

u-remote : pour de meilleures performances. Simplifié

Informations générales de commande

Version	Coupleur bus de terrain pour E/S déportées, IP20, Ethernet, POWERLINK
Référence	1334940000
Type	UR20-FBC-PL
GTIN (EAN)	4050118138146
Qté.	1 pièce(s)
Pièces de rechange	2425170000

UR20-FBC-PL

Weidmüller Interface GmbH & Co. KG

Klingenbergstraße 26

D-32758 Detmold

Germany

www.weidmueller.com

Caractéristiques techniques

Dimensions et poids

Profondeur	76 mm	Profondeur (pouces)	2,992 inch
Hauteur	120 mm	Hauteur (pouces)	4,724 inch
Largeur	52 mm	Largeur (pouces)	2,047 inch
Cote de fixation hauteur	128 mm	Poids net	224 g

Températures

Température de stockage	-40 °C ... +85 °C	Température de fonctionnement	-20 °C ... +60 °C
-------------------------	-------------------	-------------------------------	-------------------

Classifications

ETIM 6.0	EC001603	ETIM 7.0	EC001603
ETIM 8.0	EC001603	ETIM 9.0	EC001603
ECLASS 9.0	27-24-26-07	ECLASS 9.1	27-24-26-07
ECLASS 10.0	27-24-26-07	ECLASS 11.0	27-24-26-07
ECLASS 12.0	27-24-26-07	ECLASS 13.0	27-24-26-07

Alimentation électrique

Consommation de courant par I _{système} -typ.		100 mA
Courant d'alimentation pour I _{ENTRÉE} (ligne de courant d'entrée)	max.	10 000 mA
	nominal	10 000 mA
	min.	10 000 mA
Courant d'alimentation pour I _{ENTRÉE} (ligne de courant d'entrée) , max.		10 A
Courant d'alimentation pour I _{SORTIE} (ligne de courant de sortie)	min.	10 000 mA
	nominal	10 000 mA
	max.	10 000 mA
Courant d'alimentation pour I _{SORTIE} (ligne de courant de sortie) , max.		10 A
Courant d'alimentation pour le système, max.		4 A
Tension d'alimentation	24 V DC +20 %/ -15 %, via le système bus	
Tension d'alimentation pour les sorties	24 V DC +20 %/ -15 %	
Tension d'alimentation pour système et entrées	24 V DC +20 %/ -15 %	

Caractéristiques de raccordement

Section de raccordement du conducteur, max.	1,5 mm ²	Section de raccordement du conducteur, min.	0,14 mm ²
Section de raccordement du conducteur, rigide, max. (AWG)	AWG 16	Section de raccordement du conducteur, rigide, min. (AWG)	AWG 26
Section de raccordement du conducteur, souple, max.	1,5 mm ²	Section de raccordement du conducteur, souple, max. (AWG)	AWG 16
Section de raccordement du conducteur, souple, min.	0,14 mm ²	Section de raccordement du conducteur, souple, min. (AWG)	AWG 26
Type de raccordement	PUSH IN		

UR20-FBC-PL

Weidmüller Interface GmbH & Co. KG

Klingenbergstraße 26

D-32758 Detmold

Germany

www.weidmueller.com

Caractéristiques techniques

Caractéristiques générales

Catégorie de surtension	II	Choc	15 g sur 11 ms, demi-onde sinusoïdale, selon CEI 60068-2-27
Classe d'inflammabilité selon UL 94	V-0	Degré de pollution	2
Humidité de l'air (fonctionnement)	De 10% à 95%, sans condensation, selon DIN EN 61131-2	Humidité de l'air (stockage)	De 10% à 95%, sans condensation, selon DIN EN 61131-2
Humidité de l'air (transport)	De 10% à 95%, sans condensation, selon DIN EN 61131-2	Pression d'air (opération)	≥ 795 hPa (hauteur ≤ 2000 m) selon DIN EN 61131-2
Pression de l'air (stockage)	1013 hPa (hauteur 0 m) à 700 hPa (hauteur 3 000 m) selon DIN EN 61131-2	Pression de l'air (transport)	1013 hPa (hauteur 0 m) à 700 hPa (hauteur 3 000 m) selon DIN EN 61131-2
Rail	TS 35	Tension d'essai	500 V
Tenue aux vibrations	5 Hz ≤ f ≤ 8,4 Hz : amplitude 3,5 mm selon CEI 60068-2-6, 8,4 Hz ≤ f ≤ 150 Hz : accélération 1 g selon CEI 60068-2-6		

Données système

Données de diagnostic	3 008 Byte	Données process	2 980 Byte
Interface	Bus système U-Remote	Interface bus de terrain	Full / Half Duplex, Auto MDI/X, Autonegotiation
Interface pour configuration	Micro USB 2.0	Paramètres	4 kByte
Protocole bus de terrain	POWERLINK	Raccordement	2 x connecteurs débrochables RJ45
Type de module	Coupleur de bus	Vitesse de transmission du bus de terrain, max.	100 Mbit/s
Vitesse de transmission sur le bus système, max.	48 Mbit/s	nombre max. de modules	64

Conformité environnementale du produit

REACH SVHC	Lead 7439-92-1
SCIP	98e19a7e-033b-4e68-93e3-c47b30de875e

UR20-FBC-PL

Weidmüller Interface GmbH & Co. KG

Klingenbergstraße 26

D-32758 Detmold

Germany

www.weidmueller.com

Caractéristiques techniques

Agréments

Agréments



ROHS	Conforme
UL File Number Search	Site Web UL
N° de certificat (cULus)	E141197
Numéro de certificat (cULusEX)	E223527

Téléchargements

Agrément/Certificat/Document de conformité	KC certificate Compass safe distance certificate Lloyds Register certificate DNV/GL certificate ABS certificate RINA certificate Bureau Veritas - Type Approval Certificate PRS (Polish Register of Shipping) NIPPON KAIJI KYOKAI Certificate DEMKO 15ATEX1525X CCC certificate UR20 coupler CCC certificate UKCA Declaration of Conformity - EN CE Declaration of Conformity - DE
Données techniques	CAD data – STEP Compatibility information – Combinability of UR20
Notification de modification produit	Release-Notes - Firmware, XDD and Supported modules list
Logiciel	Library and function block – Language_Pack_UR20_FBC Firmware – Archiv Firmware files POWERLINK coupler Firmware – Current Firmware file POWERLINK coupler Device description – Current XDD files POWERLINK coupler Device description – Archiv XDD files POWERLINK coupler Driver – USB driver
Documentation utilisateur	MAN_U-REMOTE_DE MAN_U-REMOTE_EN MAN_UR20_WEBSERVER_DE MAN_UR20_WEBSERVER_EN 20211018 Security Advisory – Remote I/O fieldbus couplers (IP20) affected by INFRA:HALT vulnerabilities
Catalogue	Catalogues in PDF-format

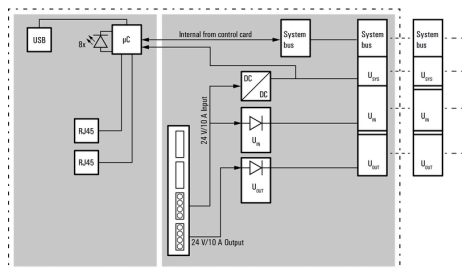
UR20-FBC-PL

Weidmüller Interface GmbH & Co. KG
Klingenbergstraße 26
D-32758 Detmold
Germany

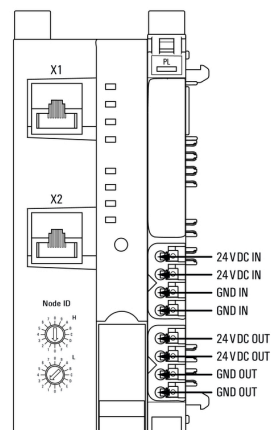
Dessins

www.weidmueller.com

Block diagram

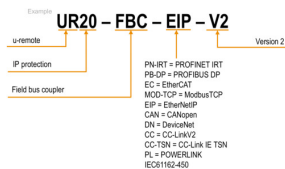


Connection diagram



Explication des abréviations

Field bus coupler



UR20-FBC-PL**Weidmüller Interface GmbH & Co. KG**

Klingenbergstraße 26

D-32758 Detmold

Germany

www.weidmueller.com**Pièces de rechange****Plugkit****Informations générales de commande**

Type	UR20-PK-1334940000-SP	Version
Référence	2425170000	Pièce de rechange
GTIN (EAN)	4050118432893	
Qté.	5 pièce(s)	

UR20-FBC-PL

Weidmüller Interface GmbH & Co. KG

Klingenbergstraße 26


D-32758 Detmold

Germany

www.weidmueller.com

Accessoires

Caractères personnalisés



Informations générales de commande

Type	PM 2.7/2.6 MC SDR	Version
Référence	1323700000	OMNIMATE Signal - série PM, Repérages de pusher, 2.7 x 2.6 mm,
GTIN (EAN)	4050118126761	Pas en mm (P): 3.50 Weidmueller, selon demande du client
Qté.	192 pièce(s)	

Caractères personnalisés



Le repère Dekafix (DEK) permet un repérage universel de tous les conducteurs et connecteurs débrochables, ainsi que des sous-ensembles électroniques. Le système convient idéalement aux courtes séquences de chiffres et dispose d'un large éventail de repères déjà imprimés. Montage sur bande pour pose rapide, en une seule étape. Le résultat d'impression est facile à lire, riche en contrastes et disponible en plusieurs largeurs.

- Large gamme de repérages prêts à l'emploi
- Montage en bande pour pose rapide
- Repères de conducteurs, adaptés à tous les câbles Weidmüller
- Disponible en MultiCard vierge ou avec impression standard

Pour impression personnalisée : Veuillez nous envoyer un fichier dans le format de notre logiciel de repérage M-Print PRO ou M-Print PRO Online (sans installation) pour vos spécifications de repérage.

Informations générales de commande

Type	DEK 5/8-11.5 MC SDR	Version
Référence	1341610000	Dekafix, Terminal marker, 5 x 8 mm, Pas en mm (P): 8.00
GTIN (EAN)	4050118146059	Weidmueller, selon demande du client
Qté.	100 pièce(s)	

UR20-FBC-PL

Weidmüller Interface GmbH & Co. KG

Klingenbergstraße 26

D-32758 Detmold

Germany

www.weidmueller.com

Accessoires

Accessoires



Accessoires système

Découvrez une large gamme d'accessoires pour votre système u-remote - le complément idéal pour rendre vos applications encore plus efficaces et flexibles.

Informations générales de commande

Type	UR20-EBK-ACC	Version
Référence	1346610000	Equerre de blocage, ,
GTIN (EAN)	4050118151596	
Qté.	5 pièce(s)	
Type	UR20-SM-ACC	Version
Référence	1339920000	Protection, ,
GTIN (EAN)	4050118144727	
Qté.	20 pièce(s)	
Type	IE-USB-A-MICRO-1.8M	Version
Référence	1487980000	Câble USB, USB A, USB Micro, PVC, 1.8 m
GTIN (EAN)	4050118298451	
Qté.	1 pièce(s)	

UR20-FBC-PL

Weidmüller Interface GmbH & Co. KG

Klingenbergstraße 26

D-32758 Detmold

Germany

www.weidmueller.com

Accessoires

Neutre



Le repère Dekafix (DEK) permet un repérage universel de tous les conducteurs et connecteurs débrochables, ainsi que des sous-ensembles électroniques. Le système convient idéalement aux courtes séquences de chiffres et dispose d'un large éventail de repères déjà imprimés. Montage sur bande pour pose rapide, en une seule étape. Le résultat d'impression est facile à lire, riche en contrastes et disponible en plusieurs largeurs.

- Large gamme de repérages prêts à l'emploi
- Montage en bande pour pose rapide
- Repères de conducteurs, adaptés à tous les câbles Weidmüller
- Disponible en MultiCard vierge ou avec impression standard

Pour impression personnalisée : Veuillez nous envoyer un fichier dans le format de notre logiciel de repérage M-Print PRO ou M-Print PRO Online (sans installation) pour vos spécifications de repérage.

Informations générales de commande

Type	DEK 5/8-11.5 MC NE WS	Version
Référence	1341630000	Dekafix, Terminal marker, 5 x 8 mm, Pas en mm (P): 8.00
GTIN (EAN)	4050118145946	Weidmueller, blanc
Qté.	500 pièce(s)	

Neutre



Informations générales de commande

Type	PM 2.7/2.6 MC NE WS	Version
Référence	1323710000	OMNIMATE Signal - série PM, Repérages de pusher, 2.7 x 2.6 mm,
GTIN (EAN)	4050118126778	Pas en mm (P): 3.50 Weidmueller, blanc
Qté.	960 pièce(s)	