

## UR20-FBC-EIP

Weidmüller Interface GmbH &amp; Co. KG

Klingenbergstraße 26

D-32758 Detmold

Germany

www.weidmueller.com

## Produktbild



Abbildung ähnlich

**More Performance. Simplified.**  
**u-remote.**

Weidmüller u-remote – das innovative Remote-I/O-Konzept in IP 20, welches sich ausschließlich an den Vorteilen für die Verwender orientiert: maßgeschneidert planen, schneller installieren, sicherer in Betrieb nehmen, Stillstand vermeiden. Für eine deutlich bessere Performance und höhere Produktivität.

Die Verkleinerung von Schaltschränken erreichen Sie mit u-remote durch die schmalste Modulbauweise am Markt und durch geringeren Bedarf an Einspeisemodulen. Eine werkzeuglose Montage, die modulare Bauweise im Sandwich-Design sowie der integrierte Web-Server beschleunigen den Einbau in Schaltschrank und Maschine. Und Status-LEDs direkt am Kanal sowie an jedem u-remote-Modul ermöglichen zuverlässige Diagnosen und schnellen Service.

Diese und viele weitere clevere Ideen tragen zur erhöhten Verfügbarkeit Ihrer Maschinen und Anlagen bei. Und sorgen für durchweg reibungslose Abläufe auf dem Wege dahin. Von der Planung bis in den Betrieb hinein.

Unsere u-remote-Kurzformel für all das: More Performance. Simplified

## Allgemeine Bestelldaten

Ausführung	Remote-IO-Feldbus-Koppler, IP20, Ethernet, Ether-Net/IP
Best.-Nr.	<a href="#">1334920000</a>
Typ	UR20-FBC-EIP
GTIN (EAN)	4050118138160
VPE	1 Stück
Ersatzteile	<a href="#">1541290000</a>

## UR20-FBC-EIP

**Weidmüller Interface GmbH & Co. KG**

Klingenbergstraße 26

D-32758 Detmold

Germany

www.weidmueller.com

## Technische Daten

### Abmessungen und Gewichte

Tiefe	76 mm	Tiefe (inch)	2,992 inch
Höhe	120 mm	Höhe (inch)	4,724 inch
Breite	52 mm	Breite (inch)	2,047 inch
Befestigungsmaß Höhe	128 mm	Nettogewicht	223 g

### Temperaturen

Lagertemperatur	-40 °C ... +85 °C	Betriebstemperatur	-20 °C ... +60 °C
-----------------	-------------------	--------------------	-------------------

### Allgemeine Daten

Brennbarkeitsklasse nach UL 94	V-0	Luftdruck (Betrieb)	≥ 795 hPa (Höhe ≤ 2000 m) gem. DIN EN 61131-2
Luftdruck (Lagerung)	1013 hPa (Höhe 0 m) bis 700 hPa (Höhe 3000 m) gem. DIN EN 61131-2	Luftdruck (Transport)	1013 hPa (Höhe 0 m) bis 700 hPa (Höhe 3000 m) gem. DIN EN 61131-2
Luftfeuchtigkeit (Betrieb)	10% bis 95% , nicht kondensierend gem. DIN EN 61131-2	Luftfeuchtigkeit (Lagerung)	10% bis 95% , nicht kondensierend gem. DIN EN 61131-2
Luftfeuchtigkeit (Transport)	10% bis 95% , nicht kondensierend gem. DIN EN 61131-2	Prüfspannung	500 V
Schock	15 g über 11 ms, halbe Sinuswelle, gem. IEC 60068-2-27	Tragschiene	TS 35
Verschmutzungsgrad	2	Vibrationsfestigkeit	5 Hz ≤ f ≤ 8,4 Hz: 3,5 mm Amplitude gem. IEC 60068-2-6, 8,4 Hz ≤ f ≤ 150 Hz: 1 g Beschleunigung gem. IEC 60068-2-6
Überspannungskategorie	II		

### Anschlussdaten

Anschlussart	PUSH IN	Leiteranschlussquerschnitt, eindrätig, max.	1,5 mm²
Leiteranschlussquerschnitt, eindrätig, max. (AWG)	AWG 16	Leiteranschlussquerschnitt, eindrätig, min.	0,14 mm²
Leiteranschlussquerschnitt, eindrätig, min. (AWG)	AWG 26	Leiteranschlussquerschnitt, feindrätig, max.	1,5 mm²
Leiteranschlussquerschnitt, feindrätig, max. (AWG)	AWG 16	Leiteranschlussquerschnitt, feindrätig, min.	0,14 mm²
Leiteranschlussquerschnitt, feindrätig, min. (AWG)	AWG 26		

### Systemdaten

Anschluss	2x RJ45-Steckverbinder	Diagnosedaten	3.008 Byte
Feldbusprotokoll	EtherNet/IP	Konfigurationsschnittstelle	Micro USB 2.0
Modulart	Buskoppler	Parameterdaten	4 kByte
Prozessdaten	988 Byte	Schnittstelle	u-remote Systembus
max. Anzahl an Modulen	64	Übertragungsrate Feldbus, max.	100 Mbit/s
Übertragungsrate Systembus, max.	48 Mbit/s		

## UR20-FBC-EIP

Weidmüller Interface GmbH &amp; Co. KG

Klingenbergstraße 26

D-32758 Detmold

Germany

www.weidmueller.com

## Technische Daten

## Versorgung

Einspeisestrom für $I_{IN}$ (Eingangsstrom-pfad)	nominal	10.000 mA
	max.	10.000 mA
	min.	10.000 mA
Einspeisestrom für $I_{IN}$ (Eingangsstrom-pfad), max.	10 A	
Einspeisestrom für $I_{OUT}$ (Ausgangsstrom-pfad)	max.	10.000 mA
	min.	10.000 mA
	nominal	10.000 mA
Einspeisestrom für $I_{OUT}$ (Ausgangsstrom-pfad), max.	10 A	
Einspeisestrom für System, max.	4 A	
Stromaufnahme aus $I_{SYS}$ , typ.	112 mA	
Versorgungsspannung	24 V DC +20 %/ -15 %, über den Systembus	
Versorgungsspannung für Ausgänge	24 V DC +20 %/ -15 %	
Versorgungsspannung für System und Eingänge	24 V DC +20 %/ -15 %	

## Klassifikationen

ETIM 6.0	EC001603	ETIM 7.0	EC001603
ETIM 8.0	EC001603	ETIM 9.0	EC001603
ECLASS 9.0	27-24-26-07	ECLASS 9.1	27-24-26-07
ECLASS 10.0	27-24-26-07	ECLASS 11.0	27-24-26-07
ECLASS 12.0	27-24-26-07	ECLASS 13.0	27-24-26-07

## Umweltanforderungen

REACH SVHC	Lead 7439-92-1
SCIP	98e19a7e-033b-4e68-93e3-c47b30de875e

## Zulassungen

Zulassungen



ROHS	Konform
UL File Number Search	UL Webseite
Zertifikat-Nr. (cULus)	E141197
Zertifikat-Nr. (cULusEX)	E223527

Erstellungs-Datum 29. April 2024 01:51:13 MESZ

Katalogstand 20.04.2024 / Technische Änderungen vorbehalten

## UR20-FBC-EIP

**Weidmüller Interface GmbH & Co. KG**

Klingenbergstraße 26

D-32758 Detmold

Germany

[www.weidmueller.com](http://www.weidmueller.com)

## Technische Daten

### Downloads

Zulassung / Zertifikat / Konformitätsdokument	<a href="#">KC certificate</a> <a href="#">Compass safe distance certificate</a> <a href="#">Lloyds Register certificate</a> <a href="#">DNV/GL certificate</a> <a href="#">ABS certificate</a> <a href="#">RINA certificate</a> <a href="#">Bureau Veritas - Type Approval Certificate</a> <a href="#">PRS (Polish Register of Shipping)</a> <a href="#">NIPPON KAIJI KYOKAI Certificate</a> <a href="#">WI13ATEX0002 Power Calc</a> <a href="#">DEMKO15ATEX1525X</a> <a href="#">CCC certificate</a> <a href="#">UR20 coupler CCC certificate</a> <a href="#">UKCA Declaration of Conformity - EN</a> <a href="#">CE Declaration of Conformity - DE</a>
Engineering-Daten	<a href="#">Compatibility information – Combinability of UR20</a> <a href="#">Quick start guide – UR20-FBC-EIP (all variants) Quick Start Guide - Commissioning with Allen-Bradley MicroLogix 1400</a> <a href="#">CAD data – STEP</a> <a href="#">Application notes – UR20-EIP Importing module data from the u-remote web server into Studio 5000</a>
Engineering-Daten	<a href="#">Zuken E3.S</a>
Produktänderungsmitteilung	<a href="#">Release-Notes - Firmware, EDS and Supported modules list</a>
Software	<a href="#">Firmware – Application Note Firmwareupdate UR20 coupler EN</a> <a href="#">Firmware – Application Note Firmwareupdate UR20 coupler DE</a> <a href="#">Library and function block – Language Pack UR20_FBC</a> <a href="#">Firmware – Archiv Firmware files EtherNet/IP coupler HW1</a> <a href="#">Firmware – Current Firmware file EtherNet/IP coupler HW1</a> <a href="#">Device description – Archiv EDS files EtherNet/IP coupler HW1</a> <a href="#">Device description – Current EDS file EtherNet/IP coupler HW1</a> <a href="#">Firmware – Archiv Firmware files EtherNet/IP coupler HW2</a> <a href="#">Firmware – Current Firmware files EtherNet/IP coupler HW2</a> <a href="#">Device description – Archiv EDS files EtherNet/IP coupler HW2</a> <a href="#">Device description – Current EDS file EtherNet/IP coupler HW2</a> <a href="#">Driver – USB driver</a> <a href="#">Software – CIP Bridging</a>
Anwenderdokumentation	<a href="#">MAN_U-REMOTE_DE</a> <a href="#">MAN_U-REMOTE_EN</a> <a href="#">MAN_UR20_WEBSERVER_DE</a> <a href="#">MAN_UR20_WEBSERVER_EN</a> <a href="#">20211018 Security Advisory – Remote I/O fieldbus couplers (IP20) affected by INFRA:HALT vulnerabilities</a> <a href="#">20220621 Security Advisory - EtherNet/IP Fieldbus Coupler out-of-bounds write</a>
Kataloge	<a href="#">Catalogues in PDF-format</a>

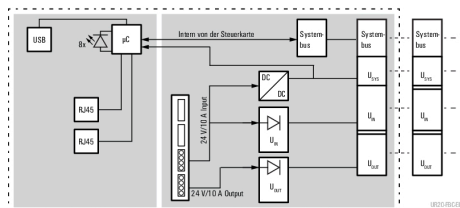
## UR20-FBC-EIP

**Weidmüller Interface GmbH & Co. KG**  
Klingenbergstraße 26  
D-32758 Detmold  
Germany

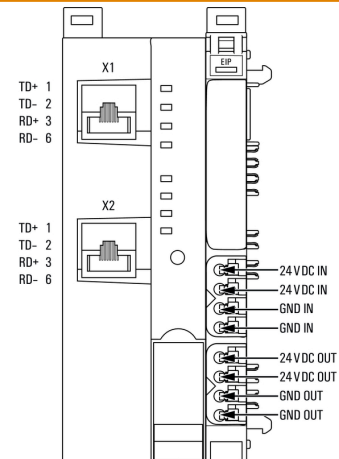
[www.weidmueller.com](http://www.weidmueller.com)

## Zeichnungen

### Blockschaltbild

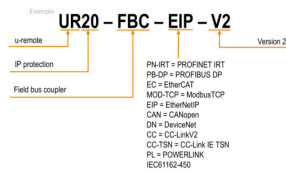


### Anschlussbild



### Begriffserklärung

#### Field bus coupler



## UR20-FBC-EIP

**Weidmüller Interface GmbH & Co. KG**

Klingenbergstraße 26

D-32758 Detmold

Germany

[www.weidmueller.com](http://www.weidmueller.com)

## Ersatzteile

### Plugkit



### Allgemeine Bestelldaten

Typ	UR20-PK-1334920000-SP	Ausführung
Best.-Nr.	<a href="#">1541290000</a>	Ersatzteil
GTIN (EAN)	4050118346473	
VPE	5 Stück	

**UR20-FBC-EIP****Weidmüller Interface GmbH & Co. KG**

Klingenbergstraße 26

D-32758 Detmold

Germany

[www.weidmueller.com](http://www.weidmueller.com)**Zubehör****Zubehör****Systemzubehör**

Entdecken Sie eine vielfältige Auswahl an Zubehör für Ihr u-remote System – die ideale Ergänzung, um Ihre Anwendungen noch effizienter und flexibler zu gestalten.

**Allgemeine Bestelldaten**

Typ	UR20-EBK-ACC	Ausführung
Best.-Nr.	<a href="#">1346610000</a>	Endwinkel, ,
GTIN (EAN)	4050118151596	
VPE	5 Stück	
Typ	UR20-SM-ACC	Ausführung
Best.-Nr.	<a href="#">1339920000</a>	Abdeckung, ,
GTIN (EAN)	4050118144727	
VPE	20 Stück	
Typ	IE-USB-A-MICRO-1.8M	Ausführung
Best.-Nr.	<a href="#">1487980000</a>	USB-Kabel, USB A, USB Micro, PVC, 1.8 m
GTIN (EAN)	4050118298451	
VPE	1 Stück	

## UR20-FBC-EIP

Weidmüller Interface GmbH &amp; Co. KG

Klingenbergstraße 26

D-32758 Detmold

Germany

www.weidmueller.com

## Zubehör

## Neutral



Der dekafix (DEK) Markierer ist der universelle Markierer für alle Leitungs- und Steckverbinder sowie Elektronikbaugruppen. Das System eignet sich insbesondere für kurze Zahlenfolgen und umfasst eine große Auswahl an einsatzfertigen Drucken.

Die Streifenmontage lässt ein schnelles Aufrasten in einem Arbeitsgang zu. Der Druck ist gut lesbar, kontrastreich und in verschiedenen Breiten erhältlich.


- Große Auswahl an einsatzfertigen Markierern
- Streifenmontage für schnelles Aufrasten
- Klemmenmarkierer passend für alle Weidmüller Leitungsverbinder
- Werden als neutrale MultiCard oder als Standarddruck angeboten

**Für Sonderdruck:** Bitte senden Sie uns für ihre Beschriftungsvorgaben eine Datei unserer Beschriftungssoftware M-Print PRO oder M-Print PRO Online (ohne Installation).

## Allgemeine Bestelldaten

Typ	DEK 5/8-11.5 MC NE WS	Ausführung
Best.-Nr.	<a href="#">1341630000</a>	Dekafix, Klemmenmarkierung, 5 x 8 mm, Raster in mm (P): 8.00
GTIN (EAN)	4050118145946	Weidmueller, weiß
VPE	500 Stück	

## Sonderdruck



## Allgemeine Bestelldaten

Typ	PM 2.7/2.6 MC SDR	Ausführung
Best.-Nr.	<a href="#">1323700000</a>	OMNIMATE Signal - Serie PM, Pushermarkierer, 2.7 x 2.6 mm, Raster
GTIN (EAN)	4050118126761	in mm (P): 3.50 Weidmueller, nach Kundenwunsch
VPE	192 Stück	



## UR20-FBC-EIP

**Weidmüller Interface GmbH & Co. KG**  
Klingenbergstraße 26  
D-32758 Detmold  
Germany

[www.weidmueller.com](http://www.weidmueller.com)

## Zubehör

### Neutral



### Allgemeine Bestelldaten

Typ	PM 2.7/2.6 MC NE WS	Ausführung
Best.-Nr.	<a href="#">1323710000</a>	OMNIMATE Signal - Serie PM, Pushermarkierer, 2.7 x 2.6 mm, Raster
GTIN (EAN)	4050118126778	in mm (P): 3.50 Weidmueller, weiß
VPE	960 Stück	

### Sonderdruck



Der dekafix (DEK) Markierer ist der universelle Markierer für alle Leitungs- und Steckverbinder sowie Elektronikbaugruppen. Das System eignet sich insbesondere für kurze Zahlenfolgen und umfasst eine große Auswahl an einsatzfertigen Drucken. Die Streifenmontage lässt ein schnelles Aufrasten in einem Arbeitsgang zu. Der Druck ist gut lesbar, kontrastreich und in verschiedenen Breiten erhältlich.

- Große Auswahl an einsatzfertigen Markierern
- Streifenmontage für schnelles Aufrasten
- Klemmenmarkierer passend für alle Weidmüller Leitungsverbinder
- Werden als neutrale MultiCard oder als Standarddruck angeboten

**Für Sonderdruck:** Bitte senden Sie uns für ihre Beschriftungsvorgaben eine Datei unserer Beschriftungssoftware M-Print PRO oder M-Print PRO Online (ohne Installation).

### Allgemeine Bestelldaten

Typ	DEK 5/8-11.5 MC SDR	Ausführung
Best.-Nr.	<a href="#">1341610000</a>	Dekafix, Klemmenmarkierung, 5 x 8 mm, Raster in mm (P): 8.00
GTIN (EAN)	4050118146059	Weidmueller, nach Kundenwunsch
VPE	100 Stück	