

UR20-FBC-EC

Weidmüller Interface GmbH & Co. KG
Klingenbergstraße 26
D-32758 Detmold
Germany

www.weidmueller.com

Imagen de producto



Similar a la ilustración

More performance. Simplified. u-remote.

u-remote es "More Performance". Simplified

u-remote de Weidmüller es nuestro innovador concepto de E/S remotas en IP 20, basado en ofrecer las máximas ventajas para el usuario: diseño personalizado, instalación más rápida, puesta en marcha más segura, menores tiempos de parada. Para un mejor rendimiento y una mayor productividad.

u-remote posibilita la utilización de armarios de distribución más pequeños gracias a su diseño compacto y a la necesidad de un menor número de módulos de alimentación. La tecnología de u-remote permite, además, realizar el montaje sin necesidad de herramientas, mientras que el diseño modular tipo sandwich y el servidor web integrado aceleran el tiempo de instalación, tanto en el armario como en la máquina. Los LED de estado del canal y de cada módulo permiten un diagnóstico fiable y agilizan las tareas de mantenimiento.

Estas y muchas otras ideas mejoran el funcionamiento de máquinas y sistemas. Y, además, garantizan que los procesos se realizan de la forma correcta. Desde el diseño hasta su puesta en marcha.

Datos generales para pedido

Versión	Cabecera de bus de campo de E/S remoto, IP20, Ethernet, EtherCAT
Código	1334910000
Tipo	UR20-FBC-EC
GTIN (EAN)	4050118138283
Cantidad	1 Pieza
Piezas de repuesto	1484440000

UR20-FBC-EC

Weidmüller Interface GmbH & Co. KG

Klingenbergstraße 26

D-32758 Detmold

Germany

www.weidmueller.com

Datos técnicos

Dimensiones y pesos

Profundidad	76 mm	Profundidad (pulgadas)	2,992 inch
Altura	120 mm	Altura (pulgadas)	4,724 inch
Anchura	52 mm	Anchura (pulgadas)	2,047 inch
Medida de fijación, altura	128 mm	Peso neto	227 g

Temperaturas

Temperatura de almacenamiento	-40 °C ... +85 °C	Temperatura de servicio	-20 °C ... +60 °C
-------------------------------	-------------------	-------------------------	-------------------

Alimentación

Consumo de corriente desde I _{sys} , typ.	130 mA	
Corriente de alimentación del sistema, máx	4 A	
Corriente de alimentación para I _{ENTRADA} (línea de corriente de entrada)	máx.	10.000 mA
	mín.	10.000 mA
	nominal	10.000 mA
Corriente de alimentación para I _{ENTRADA} (línea de corriente de entrada) , máx.	10 A	
Corriente de alimentación para I _{SALIDA} (línea de corriente de salida)	nominal	10.000 mA
	mín.	10.000 mA
	máx.	10.000 mA
Corriente de alimentación para I _{SALIDA} (línea de corriente de salida) , máx.	10 A	
Tensión de alimentación	24 V DC +20 %/ -15 %, vía bus del sistema	
Tensión de alimentación para salidas	24 V DC +20 %/ -15 %	
Tensión de alimentación y entradas	24 V DC +20 %/ -15 %	

Datos de conexión

Sección de conexión del conductor, flexible, máx.	1,5 mm ²	Sección de conexión del conductor, flexible, máx. (AWG)	AWG 16
Sección de conexión del conductor, flexible, mín.	0,14 mm ²	Sección de conexión del conductor, flexible, mín. (AWG)	AWG 26
Sección de conexión del conductor, rígido, máx.	1,5 mm ²	Sección de conexión del conductor, rígido, mín.	0,14 mm ²
Sección de conexión del conductor, rígido, máx. (AWG)	AWG 16	Sección de conexión del conductor, rígido, mín. (AWG)	AWG 26
Tipo de conexión	PUSH IN		

Datos del sistema

Conexión	2x conectores enchufables RJ45	Datos de diagnóstico	3.200 Byte
Datos de parámetros	4 kByte	Datos de procesos	1.024 Byte
Interfaz	Bus de sistema u-remote	Interfaz para la configuración	Micro USB 2.0
Número máx. de módulos	64	Protocolo bus de campo	EtherCAT
Tipo de módulo	Cabecera de bus	Velocidad de transmisión bus de sistema, máx.	48 Mbit/s
Velocidad de transmisión de bus de campo, máx.	100 Mbit/s		

UR20-FBC-EC

Weidmüller Interface GmbH & Co. KG

Klingenbergstraße 26

D-32758 Detmold

Germany

www.weidmueller.com

Datos técnicos

Datos generales

Carril	TS 35	Categoría de sobretensión	II
Grado de polución	2	Grado inflamabilidad según UL 94	V-0
Humedad del aire (almacenamiento)	10% a 95%, sin condensación conforme a DIN EN 61131-2	Humedad del aire (funcionamiento)	10% a 95%, sin condensación conforme a DIN EN 61131-2
Humedad del aire (transporte)	10% a 95%, sin condensación conforme a DIN EN 61131-2	Presión del aire (almacenamiento)	1013 hPa (altura 0 m) a 700 hPa (altura 3000 m) conforme a DIN EN 61131-2
Presión del aire (funcionamiento)	≥ 795 hPa (altura ≤ 2000 m) conforme a DIN EN 61131-2	Presión del aire (transporte)	1013 hPa (altura 0 m) a 700 hPa (altura 3000 m) conforme a DIN EN 61131-2
Resistencia a vibraciones	5 Hz $\leq f \leq 8,4$ Hz: 3,5 mm de amplitud conforme a IEC 60068-2-6, 8,4 Hz $\leq f \leq 150$ Hz: 1 g de aceleración conforme a IEC 60068-2-6	Shock	15 g en 11 ms, onda semisinusoidal, según IEC 60068-2-27
Tensión de prueba	500 V		

Clasificaciones

ETIM 6.0	EC001603	ETIM 7.0	EC001603
ETIM 8.0	EC001603	ETIM 9.0	EC001603
ECLASS 9.0	27-24-26-07	ECLASS 9.1	27-24-26-07
ECLASS 10.0	27-24-26-07	ECLASS 11.0	27-24-26-07
ECLASS 12.0	27-24-26-07	ECLASS 13.0	27-24-26-07

UR20-FBC-EC

Weidmüller Interface GmbH & Co. KG
Klingenbergstraße 26
D-32758 Detmold
Germany

www.weidmueller.com

Datos técnicos

Bases de licitación

Especificación larga

Cabecera de bus de campo EtherCAT con interruptor de dos puertos integrados y 100 Mbit/s para señal digital y analógica. La cabecera de bus de campo reconoce los módulos instalados y los utiliza para generar una imagen de proceso. La secuencia de módulo no es relevante. La cabecera de bus de campo se integra en la aplicación como un dispositivo Ethercat de E/S. Sistema de conexión: borne PUSH-IN Medio de transmisión: Velocidad de transmisión Fieldbus: 100 Mbit Velocidad de transmisión del bus de sistema u-remote: 48 Mbit Interfaz de bus: 2 x RJ45 Tensión de alimentación: 24 VDC +25%/–15% Corriente de alimentación para el sistema: 4 A Corriente de alimentación para los módulos de entrada: 10 A Corriente de alimentación para los módulos de salida: 10 A Consumo de corriente interno: 130 mA Datos de proceso: 8 kByte Datos de parámetros: 1024 bytes Datos de diagnóstico: 1024 bytes Número de puntos de E/S: Número de estaciones de E/S: Número de módulos: máx. 64 Protocolo: EtherCAT Ayuda para el inicio: servidor web Interfaz de configuración: USB Grado de protección: IP20 Posición de montaje: horizontal y vertical con deriva térmica (consultar el manual) Eficiencia de la fuente de alimentación: Separación posible: entre ruta del sistema y ruta de entrada y de salida Corriente a través de los contactos de potencia: 10 A en las rutas de entrada y de salida Temperatura de almacenamiento: -40 °C...+85 °C Temperatura de funcionamiento: -20 °C...+60 °C Humedad relativa: 10% - 90%, sin condensación Peso: 220 g Dimensiones (Alto x Ancho x Profundidad): 52 mm x 120 mm x 76 mm Homologaciones: UL, Ex, Marca: Weidmüller Tipo: UR20-FBC-EC

Fecha de creación 22 de mayo de 2024 12:18:05 CEST

UR20-FBC-EC

Weidmüller Interface GmbH & Co. KG
Klingenbergstraße 26
D-32758 Detmold
Germany

www.weidmueller.com

Datos técnicos

Conformidad medioambiental del producto

REACH SVHC	Lead 7439-92-1 6,6'-di-tert-butyl-2,2'-methylenedi-p-cresol 119-47-1
SCIP	6e2691a1-14ad-497d-95a2-4457373ed84f

Homologaciones

Homologaciones



ROHS	Conformidad
UL File Number Search	Sitio web UL
N.º de certificado (cULus)	E141197
N.º de certificado (cULusEX)	E223527

UR20-FBC-EC

Weidmüller Interface GmbH & Co. KG

Klingenbergstraße 26

D-32758 Detmold

Germany

www.weidmueller.com

Datos técnicos

Descargas

Homologación/certificado/documento de conformidad	KC certificate Compass safe distance certificate Lloyds Register certificate DNV/GL certificate ABS certificate RINA certificate Bureau Veritas - Type Approval Certificate PRS (Polish Register of Shipping) NIPPON KAIJI KYOKAI Certificate WI13ATEX0002 Power Calc DEMKO15ATEX1525X CCC certificate UR20 coupler CCC certificate UKCA Declaration of Conformity - EN CE Declaration of Conformity - DE
Datos de ingeniería	Compatibility information – Combinability of UR20 CAD data – STEP Quick start guide – Connecting u-remote UR20 via EtherCAT Quick start guide – UR20-FBC-EC / UR20-1COM-SAI-PRO Quick Start Guide for Integration of SAI-Pro in EtherCAT Application notes – UR20-1COM-RSxxx-V2 -Setup of Modbus and Serial communication in CO-DESYS
Datos de ingeniería	Zuken E3.S
Notificación de cambio de producto	Release-Notes - Firmware, ESI and Supported modules list
Software	Firmware – Application_Note_Firmwareupdate_UR20_coupler_EN Firmware – Application_Note_Firmwareupdate_UR20_coupler_DE Library and function block – Language_Pack_UR20_FBC Firmware – Archiv Firmware files EtherCAT coupler HW1 Firmware – Current Firmware file EtherCAT coupler HW1 Device description – Archiv ESI files EtherCAT coupler HW1 Device description – Current ESI file EtherCAT coupler HW1 Firmware – Archiv Firmware files EtherCAT coupler HW2 Firmware – Current Firmware file EtherCAT coupler HW2 Device description – Archiv ESI files EtherCAT coupler HW2 Device description – Current ESI file EtherCAT coupler HW2 Driver – USB driver
Documentación del usuario	MAN_U-REMOTE_DE MAN_U-REMOTE_EN MAN_U-REMOTE_FS_DE MAN_U-REMOTE_FS_EN MAN_UR20_WEBSERVER_DE MAN_UR20_WEBSERVER_EN 20211018 Security Advisory – Remote I/O fieldbus couplers (IP20) affected by INFRA:HALT vulnerabilities
Catálogo	Catalogues in PDF-format

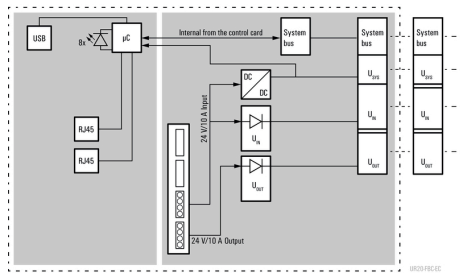
UR20-FBC-EC

Weidmüller Interface GmbH & Co. KG
Klingenbergstraße 26
D-32758 Detmold
Germany

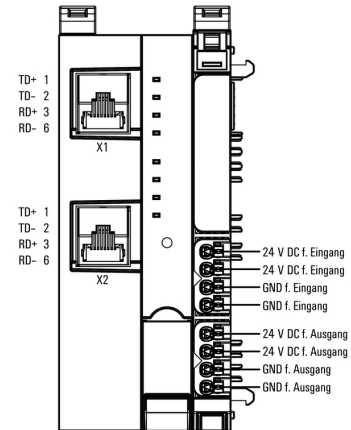
www.weidmueller.com

Dibujos

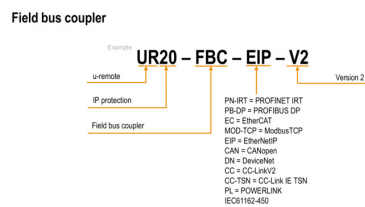
Block diagram



Connection diagram



Explicación de abreviaturas



UR20-FBC-EC

Weidmüller Interface GmbH & Co. KG
Klingenbergstraße 26
D-32758 Detmold
Germany

www.weidmueller.com

Piezas de repuesto

Plugkit



Datos generales para pedido

Tipo	UR20-PK-1334910000-SP	Versión
Código	1484440000	Pieza de repuesto
GTIN (EAN)	4050118398519	
Cantidad	5 Pieza	

UR20-FBC-EC

Weidmüller Interface GmbH & Co. KG

Klingenbergstraße 26

D-32758 Detmold

Germany

www.weidmueller.com

Accesorios

Neutral



Datos generales para pedido

Tipo	PM 2.7/2.6 MC NE WS	Versión
Código	1323710000	OMNIMATE Signal - Serie PM, Señalizadores de punto de conexión,
GTIN (EAN)	4050118126778	2.7 x 2.6 mm, Paso en mm (P): 3.50 Weidmueller, blanco
Cantidad	960 Pieza	

Accesorios



Accesorios del sistema

Descubre una amplia gama de accesorios para tu sistema u-remote: el complemento ideal para que tus aplicaciones sean aún más eficaces y flexibles.

Datos generales para pedido

Tipo	UR20-EBK-ACC	Versión
Código	1346610000	Ángulo de fijación lateral, ,
GTIN (EAN)	4050118151596	
Cantidad	5 Pieza	

Tipo	UR20-SM-ACC	Versión
Código	1339920000	Tapa, ,
GTIN (EAN)	4050118144727	
Cantidad	20 Pieza	

Tipo	IE-USB-A-MICRO-1.8M	Versión
Código	1487980000	Cable USB, USB A, USB Micro, PVC, 1.8 m
GTIN (EAN)	4050118298451	
Cantidad	1 Pieza	

UR20-FBC-EC

Weidmüller Interface GmbH & Co. KG

Klingenbergstraße 26


D-32758 Detmold

Germany

www.weidmueller.com

Accesorios

Impresión especial



Datos generales para pedido

Tipo	PM 2.7/2.6 MC SDR	Versión
Código	1323700000	OMNIMATE Signal - Serie PM, Señalizadores de punto de conexión,
GTIN (EAN)	4050118126761	2.7 x 2.6 mm, Paso en mm (P): 3.50 Weidmueller, bajo demanda
Cantidad	192 Pieza	

Impresión especial



El señalizador Dekafix (DEK) es un señalizador universal para todos los tipos de conectores y grupos electrónicos. El sistema está especialmente indicado para series de números cortas y ofrece una gran variedad de señalizadores ya impresos.

Tiras para instalación rápida en un solo paso. La impresión es perfectamente legible, de alto contraste y está disponible en varios anchos.

- Amplia gama de señalizadores listos para usar
- Tiras para instalación rápida
- Los señalizadores son aptos para todo tipo de conectores Weidmüller
- Disponible como MultiCard sin imprimir o con impresión estándar

Impresión especial: Envíe un archivo del software de señalización M-Print PRO o M-Print PRO Online (sin instalación) con sus especificaciones de señalización.

Datos generales para pedido

Tipo	DEK 5/8-11.5 MC SDR	Versión
Código	1341610000	Dekafix, Terminal marker, 5 x 8 mm, Paso en mm (P): 8.00
GTIN (EAN)	4050118146059	Weidmueller, bajo demanda
Cantidad	100 Pieza	

UR20-FBC-EC

Weidmüller Interface GmbH & Co. KG

Klingenbergstraße 26

D-32758 Detmold

Germany

www.weidmueller.com

Accesorios

Neutro



El señalizador Dekafix (DEK) es un señalizador universal para todos los tipos de conectores y grupos electrónicos. El sistema está especialmente indicado para series de números cortas y ofrece una gran variedad de señalizadores ya impresos.

Tiras para instalación rápida en un solo paso. La impresión es perfectamente legible, de alto contraste y está disponible en varios anchos.

- Amplia gama de señalizadores listos para usar
- Tiras para instalación rápida
- Los señalizadores son aptos para todo tipo de conectores Weidmüller
- Disponible como MultiCard sin imprimir o con impresión estándar

Impresión especial: Envíe un archivo del software de señalización M-Print PRO o M-Print PRO Online (sin instalación) con sus especificaciones de señalización.

Datos generales para pedido

Tipo	DEK 5/8-11.5 MC NE WS	Versión
Código	1341630000	Dekafix, Terminal marker, 5 x 8 mm, Paso en mm (P): 8.00
GTIN (EAN)	4050118145946	Weidmueller, blanco
Cantidad	500 Pieza	