

UR20-1COM-232-485-422

Weidmüller Interface GmbH & Co. KG

Klingenbergstraße 26

D-32758 Detmold

Germany

www.weidmueller.com

Product image

**Digitális számláló és kommunikációs modulok
100/500 kHz; 32-bites számláló-felbontás; egyedi
csatornák diagnózisa**

Az inkrementális és abszolútérték-kódolók nélkülözhetetlenek a mai automatizált rendszerekben. Kimondottan ezekre az alkalmazásokra kifejlesztve a Weidmüller sokféle számlálómodult kínál, akár 500 kHz bemeneti frekvenciáig. A szinkron soros interfész (SSI) modul nagyon precíz pozicionálást tesz lehetővé az abszolútérték-kódolóval.

A modult hallgató vagy master üzemmódra lehet paraméterezni, így minden alkalmazási területen megfelel.

Az impulzus-bemenetű modul frekvenciamérésre alkalmas 100 kHz-ig, az UR20-1CNT-500 bemenete pedig max. 500 kHz frekvencia fogadására képes.

Az UR20-2CNT-100 modulnak két független számlálóbemenete van; ezt az UR20-1CNT-100-1DO modul egészíti ki egy számlálóval, amelynek reteszelési, kapuzó és reset bemenete további lehetőségeket kínál. Ezzel a számlálót kívülről lehet vezérelni. Továbbá, ez a modul a digitális kimenetén egy beállított referenciaérték használatával azonnali eseményt is triggerelhet.

Az UR20-1COM-232-485-422 modul kiterjesztett kommunikációs lehetőségeket kínál; például a készülékek konzisztens integrálását az u-remote rendszerekbe RS232, RS485 vagy RS422 interfésszel. Az UR20-1COM-SAI-PRO modul a terepen nyújt megoldást a kapcsolószekrény

csatlakoztatásához. Ez a gateway u-remote modulonként legfeljebb 15 decentralizált IP67 SAI-PRO segéd-sín-modul csatlakoztatását teszi lehetővé.

A modul elektronika a csatlakoztatott szenzorok tápellátását a bemeneti áramútról biztosítja (UIN).

Általános rendelési adatok

Verzió	Remote I/O modul, IP20, 1 csatornás, RS232/RS485/RS422 kommunikáció, PUSH-IN csatlakozás
Rendelési szám	1315750000
Típus	UR20-1COM-232-485-422
GTIN (EAN)	4050118118858
Qty.	1 Stück
Pótkatrészek	1350930000 1347350000 2425150000

Műszaki adatok

Méretek és tömegek

Mélység	76 mm	Mélység (coll)	2,992 inch
Magasság	120 mm	Magasság (coll)	4,724 inch
Szélesség	11,5 mm	Szélesség (coll)	0,453 inch
Rögzítési méret - magasság	128 mm	Nettó tömeg	87,03 g

Hőmérsékletek

Tárolási hőmérséklet	-40 °C ... +85 °C	Üzemi hőmérséklet	-20 °C ... +60 °C
----------------------	-------------------	-------------------	-------------------

Csatlakozási adatok

Csatlakozás típusa	PUSH IN	Vezeték csatlakozási keresztmetszet, finomsodratú, max.	1,5 mm ²
Vezeték csatlakozási keresztmetszet, finomsodratú, min.	0,14 mm ²	Vezeték keresztmetszet, finomsodratú, max. (AWG)	AWG 16
Vezeték keresztmetszet, finomsodratú, min. (AWG)	AWG 26	Vezeték keresztmetszet, tömör, max.	1,5 mm ²
Vezeték keresztmetszet, tömör, max. (AWG)	AWG 16	Vezeték keresztmetszet, tömör, min.	0,14 mm ²
Vezeték keresztmetszet, tömör, min. (AWG)	AWG 26		

IP67 interface

Output current, supply voltage	max. 500 mA
--------------------------------	-------------

RS interface

Output current, supply voltage	max. 500 mA	Standards RS232	DIN 66020, DIN 66259, EIA-RS 232C, CCITT V.24/V.28
Standards RS485/422	DIN 66259 Part 1 und 3, EIA-RS 422/485, CCITT V.11		

Rendszer adatok

Galvanikus leválasztás	500 V DC az áramutak között	Interfész	u-remote rendszerbusz
Kimenő áram	0,5 A	Modul típusa	Funkciómodul
Rendszerbusz átviteli sebessége, max.	48 Mbit	Terepi busz protokoll	PROFINET IRT, PROFINET RT, PROFIBUS DP-V1, EtherCAT, Modbus/TCP, EtherNet/IP, CANopen, DeviceNet, POWERLINK, CC-Link, CC-Link IE TSN, IEC 61162-450

Tápellátás

Potenciálbetáplálás	24 V DC +20 %/ -15 %, a rendszerbuszon keresztül	Áramfelvétel I-től _{rendsz.} típ.	8 mA
Áramfelvétel innen: I _{IN} (megfelelő tápellátó szegmens)	16 mA + terhelés		

Műszaki adatok

Általános adatok

Levegő páratartalma (szállítás)	10% - 95%, páralecsapódás nélkül, DIN EN 61131-2 szerint	Levegő páratartalma (tárolás)	10% - 95%, páralecsapódás nélkül, DIN EN 61131-2 szerint
Levegő páratartalma (üzemeltetés)	10% - 95%, páralecsapódás nélkül, DIN EN 61131-2 szerint	Levegőnyomás (szállítás)	1013 hPa (0 m magasság) 700 hPa-ig (3000 m magasság) DIN EN 61131-2 szerint
Levegőnyomás (tárolás)	1013 hPa (0 m magasság) 700 hPa-ig (3000 m magasság) DIN EN 61131-2 szerint	Levegőnyomás (üzemeltetés)	≥ 795 hPa (magasság ≤ 2000 m) DIN EN 61131-2 szerint
Rezgésálló	5 Hz ≤ f ≤ 8,4 Hz: 3,5 mm-es amplitúdó IEC 60068-2-6 szerint, 8,4 Hz ≤ f ≤ 150 Hz: 1 g gyorsulás IEC 60068-2-6 szerint	Szenyezés súlyossága	2
Sín	TS 35	Túlfeszültség kategória	II
UL 94 éghetőségi osztály	V-0	Vizsgálati feszültség	500 V
Ütés	15 g 11 ms-ig, félszinuszos hullám, IEC 60068-2-27 szerint		

Besorolások

ETIM 6.0	EC001604	ETIM 7.0	EC001604
ETIM 8.0	EC001604	ETIM 9.0	EC001604
ECLASS 9.0	27-24-26-08	ECLASS 9,1	27-24-26-08
ECLASS 10.0	27-24-26-08	ECLASS 11.0	27-24-26-08
ECLASS 12.0	27-24-26-08	ECLASS 13.0	27-24-26-08

Termékek környezetvédelmi megfelelése

REACH SVHC	Lead 7439-92-1
SCIP	82327f13-cd27-455a-ab5b-a62e1996dcf8

Tanúsítványok

Jóváhagyások



ROHS	Megfelel
UL File Number Search	UL weboldal
Tanúsítvány száma (cULus)	E141197
Tanúsítvány száma (EAC)	E223527

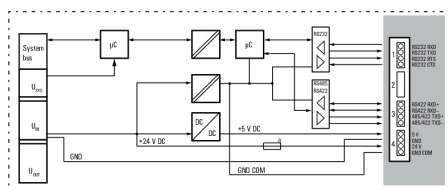
A létrehozás dátuma 2024. május 2. 18:29:18 CEST

A katalógus állapota 20.04.2024 / A műszaki módosítások jogát fenntartjuk.

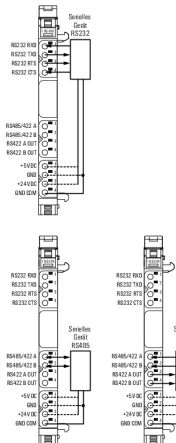
Műszaki adatok**Letöltések**

Approval/Certificate/Document of Conformity	KC certificate Lloyds Register certificate DNV/GL certificate ABS certificate RINA certificate Bureau Veritas - Type Approval Certificate PRS (Polish Register of Shipping) NIPPON KAIJI KYOKAI Certificate DEMKO15ATEX1525X UKCA Declaration of Conformity - EN CE Declaration of Conformity - DE
Engineering Data	CAD data – STEP Library and function block – u-remote UR20 Library for Beckhoff TwinCAT3 - EN - V1.4.0 Library and function block – u-remote UR20 Library for CoDeSys 3.5 - EN - V2.2.1 Library and function block – u-remote UR20 Library for Rockwell - Studio5000 Compatibility information – Combinability of UR20 Library and function block – u-remote UR20 Library for Weidmueller u-create studio 1.20.2 - EN - V2.0.0 Application notes – UR20-1COM-RSxxx-V1 -Setup of Modbus and Serial communication in CODESYS
Tervezési adatok	Zuken E3.S
Product Change Notification	Release-Notes - Firmware
Software	Firmware – Current firmware UR20-1COM-232-485-422 Firmware – Archive firmware UR20-1COM-232-485-422
User Documentation	MAN U-REMOTE DE MAN U-REMOTE EN
Katalógusok	Catalogues in PDF-format

Block diagram

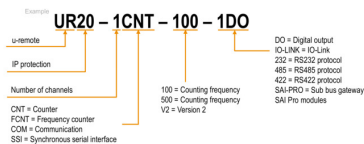


Connection diagram



A rövidítések magyarázata

Digital counter- and communication- modules



UR20-1COM-232-485-422

Weidmüller Interface GmbH & Co. KG

Klingenbergstraße 26

D-32758 Detmold

Germany

www.weidmueller.com

Pótalkatrészek

Alapmodulok



Általános rendelési adatok

Típus	UR20-BM-SP	Verzió	Csomagolás
Rendelési szám	1350930000	Pótalkatrész, , Aljzatház	Kartondoboz
GTIN (EAN)	4050118402735		
Qty.	5 Stück		

Elektronikus modulok



Általános rendelési adatok

Típus	UR20-EM-1315750000-SP	Verzió	
Rendelési szám	1347350000	Pótalkatrész	
GTIN (EAN)	4050118152005		
Qty.	1 Stück		

UR20-1COM-232-485-422

Weidmüller Interface GmbH & Co. KG

Klingenbergstraße 26

D-32758 Detmold

Germany

www.weidmueller.com

Pótalkatrészek

Plugkit



Általános rendelési adatok

Típus	UR20-PK-1315750000-SP	Verzió
Rendelési szám	425150000	Pótalkatrész
GTIN (EAN)	4050118433173	
Qty.	5 Stück	

Tartozékok

Tartozékok



Rendszertartozék

Fedezze fel a u-remote rendszer tartozékainak széles választékát – ideális kiegészítők ahhoz, hogy feladatait még hatékonyabban és még rugalmasabban végezhesse.

Általános rendelési adatok

Típus	UR20-EBK-ACC	Verzió
Rendelési szám	1346610000	Végbak, ,
GTIN (EAN)	4050118151596	
Qty.	5 Stück	
Típus	UR20-SM-ACC	Verzió
Rendelési szám	1339920000	Fedél, ,
GTIN (EAN)	4050118144727	
Qty.	20 Stück	

Üres



A dekafix (DEK) jelölő univerzálisan használható minden vezetékhez és dugaszolható csatlakozóhoz, valamint elektronikus szerelvényekhez. A rendszer ideális rövid számsorokhoz, és nagy számú készen nyomtatott jelölőt is tartalmaz.

Csíkok egylépéses, gyors felszereléshez. A nyomtatás könnyen olvasható, kontrasztos, és négy szélességben kapható.

- Használatra kész jelölők nagy választéka
- Csíkok gyors felszereléshez
- Csatlakozójelölők, minden Weidmüller-kábelcsatlakozóhoz alkalmazhatók
- Kaphatók üres MultiCard formátumban, vagy standard nyomtatással

Egyedi nyomtatáshoz: Kérjük, küldje el az M-Print PRO vagy M-Print PRO Online (telepítés nélkül) jelölőszoftverünk fájlját a címkézési előírásokkal.

Általános rendelési adatok

Típus	DEK 5/8-11.5 MC NE WS	Verzió
Rendelési szám	1341630000	Dekafix, Sorkapocs jelölő, 5 x 8 mm, Osztás, mm (P): 8.00
GTIN (EAN)	4050118145946	Weidmueller, fehér
Qty.	500 Stück	

UR20-1COM-232-485-422

Weidmüller Interface GmbH & Co. KG

Klingenbergstraße 26


D-32758 Detmold

Germany

www.weidmueller.com

Tartozékok

Egyedi felirat



Általános rendelési adatok

Típus	PM 2.7/2.6 MC SDR	Verzió
Rendelési szám	1323700000	OMNIMATE Signal - series PM, Nyomógomb-jelölők, 2.7 x 2.6 mm,
GTIN (EAN)	4050118126761	Osztás, mm (P): 3.50 Weidmueller, Vevőspecifikus
Qty.	192 Stück	

Üres



Általános rendelési adatok

Típus	PM 2.7/2.6 MC NE WS	Verzió
Rendelési szám	1323710000	OMNIMATE Signal - series PM, Nyomógomb-jelölők, 2.7 x 2.6 mm,
GTIN (EAN)	4050118126778	Osztás, mm (P): 3.50 Weidmueller, fehér
Qty.	960 Stück	

Tartozékok

Egyedi felirat



A dekafix (DEK) jelölő univerzálisan használható minden vezetékhez és dugaszolható csatlakozóhoz, valamint elektronikus szerelvényekhez. A rendszer ideális rövid számsorokhoz, és nagy számú készen nyomtatott jelölőt is tartalmaz.

Csíkok egylépéses, gyors felszereléshez. A nyomtatás könnyen olvasható, kontrasztos, és négy szélességben kapható.

- Használatra kész jelölők nagy választéka
- Csíkok gyors felszereléshez
- Csatlakozójelölők, minden Weidmüller-kábelcsatlakozóhoz alkalmazhatók
- Kaphatók üres MultiCard formátumban, vagy standard nyomtatással

Egyedi nyomtatáshoz: Kérjük, küldje el az M-Print PRO vagy M-Print PRO Online (telepítés nélkül) jelölőszoftverünk fájlját a címkézési előírásokkal.

Általános rendelési adatok

Típus	DEK 5/8-11.5 MC SDR	Verzió
Rendelési szám	1341610000	Dekafix, Sorkapocs jelölő, 5 x 8 mm, Osztás, mm (P): 8.00
GTIN (EAN)	4050118146059	Weidmueller, Vevőspecifikus
Qty.	100 Stück	

Rozsdamentes acél



A „rozsdamentes acél” kifejezés az acél (ötvözetek) összes nagy tisztaságú és nem rozsdásodó típusának gyűjtőneve.

Általános rendelési adatok

Típus	TS 35X7.5 2M/CRN	Verzió
Rendelési szám	1747350000	Kalapsín, foglalat nélkül, Tartozékok, 35 x 7.5 x 2000 mm, Nemesacél,
GTIN (EAN)	4032248003372	rozsdamentes, 1.4301 rozsdamentes acél, kezeletlen
Qty.	2 m	

Tartozékok

Alumínium



Az elektromos vezetőképesség terén a réz után az alumínium a második legjobb anyag. Egyik előnye az alacsony súlya és a kimagasló korrózióvédelem.

Általános rendelési adatok

Típus	TS 35X7.5 2M/AL/BK	Verzió
Rendelési szám	6330800000	Kalapsín, foglalat nélkül, Tartozékok, 35 x 7.5 x 2000 mm, Alumínium,
GTIN (EAN)	4008190100650	kezeletlen
Qty.	2 m	

Acél



Az acél DIN tartósínek a legelterjedtebb termékek a piacon. A fém DIN tartósínek között ezek a legkevésbé védettek a rövidzárlat ellen, hasonlóan a rozsdamentes acélhoz.

Általános rendelési adatok

Típus	TS 35X7.5/LL 2M/ST/SZ	Verzió
Rendelési szám	7915060000	Kalapsín, aljzattal, Tartozékok, 35 x 7.5 x 2000 mm, Rés szélesség:
GTIN (EAN)	4032248296279	5.20 mm, Rés hossz: 25.00 mm, Acél, galvanizált ónbevonat,
Qty.	2 m	passzívált
Típus	TS 35X7.5/LL 2M/ST/ZN	Verzió
Rendelési szám	6514500000	Kalapsín, aljzattal, Tartozékok, 35 x 7.5 x 2000 mm, Rés szélesség:
GTIN (EAN)	4008190046019	5.20 mm, Rés hossz: 25.00 mm, Acél, galvanizált ónbevonat,
Qty.	2 m	passzívált
Típus	TS 35X7.5/LL 1M/ST/ZN	Verzió
Rendelési szám	6514510000	Kalapsín, aljzattal, Tartozékok, 35 x 7.5 x 1000 mm, Rés szélesség:
GTIN (EAN)	4008190116620	5.20 mm, Rés hossz: 25.00 mm, Acél, galvanizált ónbevonat,
Qty.	1 m	passzívált
Típus	TS 35X7.5 2M/ST/ZN	Verzió
Rendelési szám	6383400000	Kalapsín, foglalat nélkül, Tartozékok, 35 x 7.5 x 2000 mm, Acél,
GTIN (EAN)	4008190088026	galvanizált ónbevonat, passzívált
Qty.	2 m	