


PPV 8 BL 35X15 DGR**Weidmüller Interface GmbH & Co. KG**

Klingenbergstraße 26

D-32758 Detmold

Germany

www.weidmueller.com**Produktbild**

Die Potentialverteilerreihenklempen PPV bieten die Möglichkeit einer bis zu 32 Leiter eines Potentials auf nur einer Reihenklempen zu Verdrahten. Die optimierte Bauform gewährleistet im Schaltschrank eine Platzersparnis von bis zu 50 Prozent. Und die einzigartige V-Form der Stromschiene sorgt für konstant niedrige Übergangswiderstände.

Allgemeine Bestelldaten

| | |
|------------|--|
| Ausführung | P-Reihe, Potentialverteiler, Bemessungsquerschnitt: 1.5 mm ² , Anzahl der Etagen: 8, Anzahl Anschlüsse: 32, Farbe: blau |
| Best.-Nr. | 1267870000 |
| Typ | PPV 8 BL 35X15 DGR |
| GTIN (EAN) | 4032248112739 |
| VPE | 20 Stück |

Erstellungs-Datum 2. Mai 2024 03:13:31 MESZ

Katalogstand 20.04.2024 / Technische Änderungen vorbehalten

PPV 8 BL 35X15 DGR

Weidmüller Interface GmbH & Co. KG

Klingenbergstraße 26

D-32758 Detmold

Germany

www.weidmueller.com

Technische Daten

Abmessungen und Gewichte

| | | | |
|--------------|--------|---------------|------------|
| Tiefe | 73 mm | Tiefe (inch) | 2,874 inch |
| Höhe | 120 mm | Höhe (inch) | 4,724 inch |
| Breite | 9,2 mm | Breite (inch) | 0,362 inch |
| Nettogewicht | 47,1 g | | |

Temperaturen

| | | | |
|--------------------------------|----------------|--------------------------------|-----|
| Lagertemperatur | -25 °C...55 °C | Dauergebrauchstemperatur, min. | -50 |
| Dauergebrauchstemperatur, max. | 130 | | |

Allgemeines

| | | | |
|--------------------------------------|---------------|--------------------------------------|--------|
| Leiteranschlussquerschnitt AWG, max. | AWG 16 | Leiteranschlussquerschnitt AWG, min. | AWG 24 |
| Normen | IEC 60947-7-1 | Polzahl | 8 |
| Tragschiene | TS 35 x 15 | | |

Bemessungsdaten

| | | | |
|--|---------------------|------------------------|---------------|
| Bemessungsquerschnitt | 1,5 mm ² | Bemessungsspannung | 250 V |
| Nennstrom | 17,5 A | Normen | IEC 60947-7-1 |
| Durchgangswiderstand gemäß IEC 60947-7-x | 1,83 mΩ | Bemessungsstoßspannung | 4 kV |
| Verlustleistung gemäß IEC 60947-7-x | 0,56 W | Verschmutzungsgrad | 3 |
| Überspannungskategorie | III | | |

Bemessungsdaten nach CSA

| | | | |
|-----------------------------|----------------|-----------------------------|--------|
| Leiterquerschnitt max (CSA) | 16 AWG | Leiterquerschnitt min (CSA) | 26 AWG |
| Spannung Gr B (CSA) | 300 V | Spannung Gr D (CSA) | 300 V |
| Strom Gr B (CSA) | 10 A | Strom Gr D (CSA) | 10 A |
| Zertifikat-Nr. (CSA) | 200039-2406089 | | |

Bemessungsdaten nach UL

| | | | |
|--------------------------------------|--------|--------------------------------------|--------|
| Leitergr. Factory wiring max (cURus) | 16 AWG | Leitergr. Factory wiring min (cURus) | 26 AWG |
| Leitergr. Field wiring max (cURus) | 16 AWG | Leitergr. Field wiring min (cURus) | 26 AWG |
| Spannung Gr B (cURus) | 300 V | Spannung Gr D (cURus) | 300 V |
| Strom Gr B (cURus) | 10 A | Strom Gr D (cURus) | 10 A |
| Zertifikat-Nr. (cURus) | E60693 | | |

PPV 8 BL 35X15 DGR

Weidmüller Interface GmbH & Co. KG

Klingenbergstraße 26

D-32758 Detmold

Germany

www.weidmueller.com

Technische Daten

Klemmbare Leiter (Bemessungsanschluss)

| | | | |
|---|---------------------|---|----------------------|
| Abisolierlänge | 10 mm | Anschlussart | PUSH IN |
| Anschlussrichtung | schräg | Anzahl Anschlüsse | 32 |
| Klemmbereich, max. | 1,5 mm ² | Klemmbereich, min. | 0,13 mm ² |
| Klingenmaß | 0,6 x 3,5 mm | Leiteranschlussquerschnitt AWG, max. | AWG 16 |
| Leiteranschlussquerschnitt AWG, min. | AWG 24 | Leiteranschlussquerschnitt, eindrätig, max. | 1,5 mm ² |
| Leiteranschlussquerschnitt, eindrätig, min. | 0,5 mm ² | Leiteranschlussquerschnitt, feindrätig AEH mit Kunststoffkragen DIN 46228/4, max. | 1,5 mm ² |
| Leiteranschlussquerschnitt, feindrätig AEH mit Kunststoffkragen DIN 46228/4, min. | 0,5 mm ² | Leiteranschlussquerschnitt, feindrätig mit AEH DIN 46228/1, max. | 1,5 mm ² |
| Leiteranschlussquerschnitt, feindrätig mit AEH DIN 46228/1, min. | 0,5 mm ² | Leiteranschlussquerschnitt, feindrätig, max. | 1,5 mm ² |
| Leiteranschlussquerschnitt, feindrätig, min. | 0,5 mm ² | Leiteranschlussquerschnitt, mehrdrätig, max. | 1,5 mm ² |
| Leiteranschlussquerschnitt, mehrdrätig, min. | 0,5 mm ² | | |

Systemkennwerte

| | | | |
|---------------------------------|--|----------------------------------|------------|
| Ausführung | PUSH-IN Anschluss, Vertikal - querverbunden, einseitig offen | Abschlussplatte erforderlich | Ja |
| Anzahl der Etagen | 8 | Anzahl der Klemmstellen je Etage | 4 |
| Anzahl der Potentiale pro Etage | 1 | Etagen intern gebrückt | Ja |
| PE-Anschluss | Nein | Tragschiene | TS 35 x 15 |

Werkstoffdaten

| | | | |
|-----------|--------------|--------------------------------|-----|
| Werkstoff | Polycarbonat | Werkstoff Betätigungselement | PBT |
| Farbe | blau | Brennbarkeitsklasse nach UL 94 | V-0 |

weitere technische Daten

| | |
|------------|----------|
| Montageart | gerastet |
|------------|----------|

Klassifikationen

| | | | |
|-------------|-------------|-------------|-------------|
| ETIM 6.0 | EC000897 | ETIM 7.0 | EC000897 |
| ETIM 8.0 | EC000897 | ETIM 9.0 | EC000897 |
| ECLASS 9.0 | 27-14-11-20 | ECLASS 9.1 | 27-14-11-20 |
| ECLASS 10.0 | 27-14-11-20 | ECLASS 11.0 | 27-14-11-20 |
| ECLASS 12.0 | 27-14-11-20 | ECLASS 13.0 | 27-25-01-19 |

Zulassungen

Zulassungen



| | |
|------------------------|-------------|
| ROHS | Konform |
| UL File Number Search | UL Webseite |
| Zertifikat-Nr. (cURus) | E60693 |

Erstellungs-Datum 2. Mai 2024 03:13:31 MESZ

Katalogstand 20.04.2024 / Technische Änderungen vorbehalten

PPV 8 BL 35X15 DGR

Weidmüller Interface GmbH & Co. KG

Klingenbergstraße 26

D-32758 Detmold

Germany

www.weidmueller.com

Technische Daten

Downloads

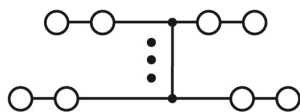
| | |
|---|---|
| Zulassung / Zertifikat / Konformitätsdokument | Declaration of Conformity UKCA declaration of conformity Confirmation of Standards EN 45545-2_2020-10 |
| Engineering-Daten | CAD data – STEP |
| Engineering-Daten | Zuken E3.S |
| Anwenderdokumentation | Beipackzettel_PRV_PPV.pdf Usage of terminals in EXi atmospheres StorageConditionsTerminalBlocks |
| Kataloge | Catalogues in PDF-format |
| Broschüren | |

PPV 8 BL 35X15 DGR

Weidmüller Interface GmbH & Co. KG
Klingenbergstraße 26
D-32758 Detmold
Germany

www.weidmueller.com

Zeichnungen



PPV 8 BL 35X15 DGR

Weidmüller Interface GmbH & Co. KG
Klingenbergstraße 26
D-32758 Detmold
Germany

www.weidmueller.com

Zubehör

Bezeichnungsträger



Allgemeine Bestelldaten

| | | |
|------------|----------------------------|-----------------------------|
| Typ | BZT 1 ZA WS 10/5 | Ausführung |
| Best.-Nr. | 1805520000 | Zubehör, Bezeichnungsträger |
| GTIN (EAN) | 4032248270248 | |
| VPE | 100 Stück | |
| Typ | BZT 1 WS 10/5 | Ausführung |
| Best.-Nr. | 1805490000 | Zubehör, Bezeichnungsträger |
| GTIN (EAN) | 4032248270231 | |
| VPE | 100 Stück | |

Trennwände



Eine Trennwand wird zur optischen Trennung von Stromkreisen oder zur elektrischen Trennung bei benachbarten Querverbindungen genutzt. Die Kontur kann im Gegensatz zur Abschlussplatte größer als die benachbarten Reihenklammern sein. Kleiner sollte Sie jedoch nicht sein, da ansonsten die geforderten Luft- und Kriechstrecken innerhalb der Applikation nicht mehr eingehalten werden.

Allgemeine Bestelldaten

| | | |
|------------|----------------------------|--|
| Typ | TW PRV8 1-8 | Ausführung |
| Best.-Nr. | 1230080000 | P-Reihe, Trennwand, grau, 2 mm, beschriftet 1-8, waagrecht |
| GTIN (EAN) | 4050118013740 | |
| VPE | 10 Stück | |
| Typ | TW PRV8 | Ausführung |
| Best.-Nr. | 1173670000 | P-Reihe, Trennwand, grau, 2 mm, unbeschriftet |
| GTIN (EAN) | 4032248966141 | |
| VPE | 10 Stück | |
| Typ | TW PRV8 A-H | Ausführung |
| Best.-Nr. | 1230110000 | P-Reihe, Trennwand, grau, 2 mm, beschriftet A-H, waagrecht |
| GTIN (EAN) | 4050118013900 | |
| VPE | 10 Stück | |
| Typ | TW PRV8 0-7 | Ausführung |
| Best.-Nr. | 1230090000 | P-Reihe, Trennwand, grau, 2 mm, beschriftet 0-7, waagrecht |
| GTIN (EAN) | 4050118013917 | |
| VPE | 10 Stück | |

Erstellungs-Datum 2. Mai 2024 03:13:31 MESZ

PPV 8 BL 35X15 DGR**Weidmüller Interface GmbH & Co. KG**

Klingenbergstraße 26

D-32758 Detmold

Germany

www.weidmueller.com**Zubehör****Querverbindung für Buchse mit PUSH IN-Anschluss**

Querverbindung für die Sockel aus der RIDERSERIES RCI.

**Allgemeine Bestelldaten**

| | | |
|------------|----------------------------|--------------------------------|
| Typ | SRC-I QV P | Ausführung |
| Best.-Nr. | 8870840000 | RIDERSERIES RCI, Querverbinder |
| GTIN (EAN) | 4032248631681 | |
| VPE | 10 Stück | |

Abschlussplatten

Das Setzen einer Abschlussplatte ist am Ende eines Steckers oder einer Stecker Kombination erforderlich. Dies dient der Fingersicherheit und ermöglicht die Einhaltung der Luft und Kriechstrecken.

**Allgemeine Bestelldaten**

| | | |
|------------|----------------------------|---|
| Typ | PAP PRV/PPV8 SW | Ausführung |
| Best.-Nr. | 1173720000 | P-Reihe, Abschlussplatte, schwarz, 3 mm |
| GTIN (EAN) | 4032248966158 | |
| VPE | 10 Stück | |
| Typ | PAP PRV/PPV8 GR | Ausführung |
| Best.-Nr. | 1211460000 | P-Reihe, Abschlussplatte, grau, 3 mm |
| GTIN (EAN) | 4032248113446 | |
| VPE | 10 Stück | |
| Typ | PAP PRV/PPV8 BL | Ausführung |
| Best.-Nr. | 1268000000 | P-Reihe, Abschlussplatte, blau, 3 mm |
| GTIN (EAN) | 4032248113040 | |
| VPE | 10 Stück | |

PPV 8 BL 35X15 DGR

Weidmüller Interface GmbH & Co. KG

Klingenbergstraße 26

D-32758 Detmold

Germany

www.weidmueller.com

Zubehör

Z-Reihe



Um einen dauerhaft sicheren Sitz auf der Tragschiene zu gewährleisten und ein verrutschen zu verhindern hat Weidmüller Endwinkel im Programm. Es sind Ausführungen mit Schraube und schraubenlose Ausführungen erhältlich. Auf den Endwinkeln bestehen Markierungsmöglichkeiten, ebenfalls für Gruppenmarkierer und die Möglichkeit der Aufnahme für Prüfstecker.

Allgemeine Bestelldaten

| | | |
|------------|----------------------------|---|
| Typ | ZEW 35/2 SW | Ausführung |
| Best.-Nr. | 1162610000 | Endwinkel, Wemid, schwarz, Tragschiene: TS 35, gerastet |
| GTIN (EAN) | 4032248962716 | |
| VPE | 20 Stück | |

Bezeichnungsträger



Die Bezeichnungsträger bieten die Möglichkeit einer zusätzlichen Aufnahme von Markierern. Je nach Ausführung lassen sich so die jeweiligen Etagen der PRV- und PPV-Reihenklemmen mit dem Entsprechenden Markierer Beschriften.

Allgemeine Bestelldaten

| | | |
|------------|----------------------------|--|
| Typ | BZT PRV8 SW 35X15 | Ausführung |
| Best.-Nr. | 1173570000 | P-Reihe, Bezeichnungsträger, schwarz, Anzahl der Etagen: 8, TS 35 x 15 |
| GTIN (EAN) | 4032248966004 | |
| VPE | 20 Stück | |
| Typ | BZT PRV8 BL 35X15 | Ausführung |
| Best.-Nr. | 1267950000 | P-Reihe, Bezeichnungsträger, blau, Anzahl der Etagen: 8, TS 35 x 15 |
| GTIN (EAN) | 4032248113200 | |
| VPE | 20 Stück | |


PPV 8 BL 35X15 DGR

Weidmüller Interface GmbH & Co. KG
Klingenbergstraße 26
D-32758 Detmold
Germany

www.weidmueller.com

Zubehör

Neutral



WS-Markierer sind optimal auf Leitungsverbinder der W-Reihe abgestimmt. Dank ihrer Systemkompatibilität lassen sich WS-Schilder auch auf der I-Reihe sowie der Z-Reihe einsetzen. Die großen Beschriftungsflächen erlauben neben langen Beschriftungsketten auch eine mehrzeilige Aufteilung. WS-Markierer eignen sich besonders für eine Beschriftung mit langen, individuell erstellten Zeichenfolgen. Durch das bewährte MultiCard-Format ist eine Beschriftung mit PrintJet CONNECT oder Plotter möglich.

- In Streifen oder einzeln montierbar
- Markierer im bewährten MultiCard-Format

Für Sonderdruck: Bitte senden Sie uns für ihre Beschriftungsvorgaben eine Datei unserer Beschriftungssoftware M-Print PRO oder M-Print PRO Online (ohne Installation).

Allgemeine Bestelldaten

| | | |
|------------|----------------------------|---|
| Typ | WS 7.8/9.2 PLUS MC NE GR | Ausführung |
| Best.-Nr. | 1208970000 | WS, Klemmenmarkierung, 7.8 x 9.2 mm, Raster in mm (P): 9.20 |
| GTIN (EAN) | 4032248990092 | Weidmueller, grau |
| VPE | 360 Stück | |

Schlitz-Schraubendreher



Schlitz-Schraubendreher mit Rundklinge, SD DIN 5265, ISO 2380/2, Abtrieb nach DIN 5264, ISO 2380/1, Spitze Chrom Top, SoftFinish-Griff

Allgemeine Bestelldaten

| | | |
|------------|----------------------------|--|
| Typ | SDS 0.4X2.0X60 | Ausführung |
| Best.-Nr. | 2749260000 | Schraubendreher, Klingenbreite (B): 2 mm, Klingenlänge: 60 mm, |
| GTIN (EAN) | 4050118895537 | Klingenstärke (A): 0.4 mm |
| VPE | 1 Stück | |