

VWGK 4 BK BX**Weidmüller Interface GmbH & Co. KG**

Klingenbergstraße 26

D-32758 Detmold

Germany

www.weidmueller.com

Obrázek výrobku

Verze V průchozích svorek WGK s izolovaným krytem a připojením upínacím třmenem na vnější straně a pájeným připojením na vnitřní straně pro použití v uzavřených zařízeních (např. EMC filtry).

Všeobecné objednací údaje

Verze	OMNIMATE Power - řada WGK, Svorka s průchodkou, Jmenovitý průřez: 4 mm ² , Wemid (PA), černá, Přímá montáž, Průchodka (pouzdro)
Objednací číslo	1250650000
Typ	VWGK 4 BK BX
GTIN (EAN)	4050118041774
Množství	50 ks
Údaje výrobku	IEC: 500 V / 32 A / 0.5 - 6 mm ² UL: 300 V / 30 A / AWG 30 - AWG 10
Balení	Box

Datum vytvoření 8. května 2024 9:35:43 CEST

Stav katalogu 04.05.2024 / Vyhrazujeme si právo na technické změny.

VWGK 4 BK BX

Weidmüller Interface GmbH & Co. KG

Klingenbergstraße 26

D-32758 Detmold

Germany

www.weidmueller.com

Technické údaje

Rozměry a hmotnosti

Výška	20,5 mm	Výška (v palcích)	0,807 inch
Nejvyšší nebo nejnižší verze	20,5 mm	Šířka	10 mm
Šířka (v palcích)	0,394 inch	Délka	11,4 mm
Délka (v palcích)	0,449 inch	Čistá hmotnost	4,02 g

Balení

Balení	Box	Délka VPE	112 mm
Šířka VPE	87 mm	Výška VPE	51 mm

Parametry systému

Skupina produktů	OMNIMATE Power - řada WGK	Metoda připojení vodiče	Připojení šroub / pájka
Směr výstupu vodiče	180°	Počet pólů	1
Vybavuje zákazník	Ne	Hrot šroubováku	0,6 x 3,5
Utahovací moment, min.	0,6 Nm	Utahovací moment, max.	0,8 Nm
Svěrný šroub	M 3	Délka odizolování	8 mm
Ochrana bezpečná proti dotyku dle normy DIN VDE 0470	IP 20	Stupeň krytí	IP20

Údaje o materiálu

Izolační materiál	Wemid (PA)	Barevný	černá
Barevný graf (podobné)	RAL 9011	Klasifikace hořlavosti UL 94	V-0
Materiál kontaktu	Slitina	Povrch kontaktu	pocínované
Skladovací teplota, min.	-40 °C	Skladovací teplota, max.	70 °C
Provozní teplota, min.	-50 °C	Provozní teplota, max.	120 °C
Teplotní rozsah, instalace, min.	-25 °C	Teplotní rozsah, instalace, max.	120 °C

Vodiče vhodné k připojení

Upínací rozsah, min.	0,5 mm ²
Upínací rozsah, max.	6 mm ²
Průřez propojení AWG, min.	AWG 30
Průřez propojení AWG, max.	AWG 10
Pevné, min. H05(07) V-U	0,5 mm ²
Pevné, max. H05(07) V-U	6 mm ²
Pružné, min. H05(07) V-K	0,5 mm ²
Pružné, max. H05(07) V-K	4 mm ²
s vodičem a dutinkou, DIN 46228 pt 1, min.	0,5 mm ²
s vodičem a dutinkou, DIN 46228 pt 1, max.	4 mm ²

Upínatelný vodič	Průřez připojení vodiče	Typ	zapojeno tenkým vodičem
		jmen.	1,5 mm ²
	vodičová koncovka	Délka odizolování	jmen. 7 mm
		Doporučená dutinka na konci vodiče	H1.5/7
	Průřez připojení vodiče	Typ	zapojeno tenkým vodičem
		jmen.	2,5 mm ²
	vodičová koncovka	Délka odizolování	jmen. 7 mm
		Doporučená dutinka na konci vodiče	H2.5/7

Datum vytvoření 8. května 2024 9:35:43 CEST

Stav katalogu 04.05.2024 / Vyhrazujeme si právo na technické změny.

VWGK 4 BK BX

Weidmüller Interface GmbH & Co. KG

Klingenbergstraße 26

D-32758 Detmold

Germany

www.weidmueller.com

Technické údaje

Referenční text

Délka koncovek se vybírá v závislosti na produktu a jmenovitém napětí. Vnější průměr plastové ob-
jímky by neměl být větší než rozteč (P)

Jmenovité údaje podle IEC

testováno podle normy

IEC 60664-1

Jmenovitý proud, min. počet pólů
(Tu=20 °C)

32 A

Jmenovitý proud, max. počet pólů
(Tu=20 °C)

32 A

Jmenovité napětí pro třídu přepětí / stu-
peň znečištění III/3

500 V

Jmenovité impulzní napětí pro třídu pře-
pětí / stupeň znečištění III/3

6 kV

Jmenovité údaje podle CSA

Institut (CSA)



Č. osvědčení (CSA)

200039-1830694

Jmenovité napětí (aplikační skupina B /
CSA)

300 V

Jmenovité napětí (aplikační skupina C /
CSA)

300 V

Jmenovité napětí (aplikační skupina D /
CSA)

300 V

Jmenovitý proud (aplikační skupina B /
CSA)

30 A

Jmenovitý proud (aplikační skupina C /
CSA)

30 A

Jmenovitý proud (aplikační skupina D /
CSA)

10 A

Průřez vodiče AWG, min.

AWG 30

Průřez vodiče AWG, max.

AWG 10

Odkaz na hodnoty pro schválení

Specifikace jsou maximální
hodnoty, podrobnosti viz
příslušná certifikace.

Jmenovité údaje podle UL 1059

Institut (cURus)



Č. osvědčení (cURus)

E60693

Jmenovité napětí (aplikační skupina B /
UL 1059)

300 V

Jmenovité napětí (aplikační skupina C /
UL 1059)

300 V

Jmenovité napětí (aplikační skupina D /
UL 1059)

300 V

Jmenovitý proud (aplikační skupina B /
UL 1059)

30 A

Jmenovitý proud (aplikační skupina C /
UL 1059)

30 A

Jmenovitý proud (aplikační skupina D /
UL 1059)

10 A

Průřez vodiče, AWG, min.

AWG 30

Průřez vodiče, AWG, max.

AWG 10

Odkaz na hodnoty pro schválení

Specifikace jsou maximální
hodnoty, podrobnosti viz
příslušná certifikace.

Klasifikace

ETIM 6.0

EC001283

ETIM 7.0

EC001283

ETIM 8.0

EC001283

ETIM 9.0

EC001283

ECLASS 9.0

27-14-11-34

ECLASS 9.1

27-14-11-34

ECLASS 10.0

27-14-11-34

ECLASS 11.0

27-14-11-34

ECLASS 12.0

27-14-11-34

ECLASS 13.0

27-14-11-34

VWGK 4 BK BX

Weidmüller Interface GmbH & Co. KG

Klingenbergstraße 26

D-32758 Detmold

Germany

www.weidmueller.com

Technické údaje

Důležitá poznámka

Poznámky

- Vzdálenosti odstupů a povrchových svodů mezi jednotlivými komponentami musí být stanoveny v souladu s normou příslušné aplikace. Toho lze dosáhnout v zařízení úplným zapouzďením nebo použitím dalších rozptylných desek.
- Jmenovité údaje se vztahují pouze k samotné komponentě. Vzdálenosti odstupů a povrchových svodů mezi jednotlivými komponentami musí být navrženy v souladu s normou příslušné aplikace.
- Barvy: SW = černá; GN/YL = zelenožlutá; GY = šedá
- Další varianty na vyžádání
- WGK: Jmenovité napětí, plastové stěny: 1–4 mm = 500 V; kovové stěny: 1–2,5 mm = 400 V; kovové stěny: 2,5–4 mm = 250 V
- WGKV: Jmenovité napětí, plastové stěny: 1–4 mm = 400 V; kovové stěny: 1–2,5 mm = 400 V; kovové stěny: 2,5–4 mm = 250 V
- VWGK: Jmenovité napětí, plastové stěny: 1–4 mm = 500 V; kovové stěny: 1–4 mm = 500 V
- Dlouhodobé uložení produktu s průměrnou teplotou 50 °C a průměrnou vlhkostí 70 %, 36 měsíců

Osvědčení

Schválení



ROHS

Shoda

UL File Number Search

Web UL

Č. osvědčení (cURus)

E60693

Soubory ke stažení

Osvědčení/Certifikát/Prohlášení o shodě [Declaration of the Manufacturer](#)Technické údaje [CAD data – STEP](#)Katalogy [Catalogues in PDF-format](#)
 Brožury
[FL DRIVES EN](#)
[MB DEVICE MANUF. EN](#)
[FL DRIVES DE](#)
[FL_BASE_STATION_EN](#)
[FL ELEVATOR EN](#)
[FL POWER SUPPLY EN](#)
[FL 72H SAMPLE SER EN](#)
[PO OMNIMATE EN](#)
[PO OMNIMATE EN](#)

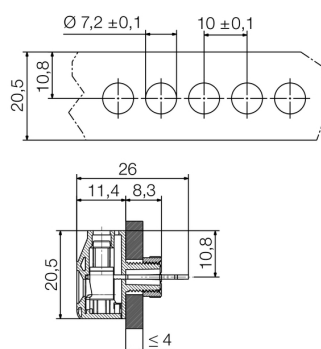
VWGK 4 BK BX

Weidmüller Interface GmbH & Co. KG
Klingenbergstraße 26
D-32758 Detmold
Germany

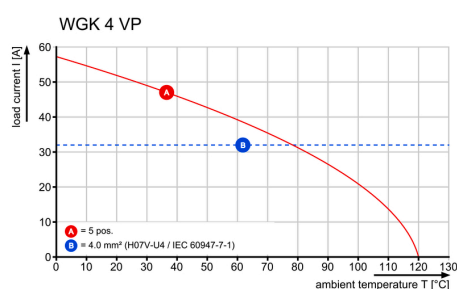
www.weidmueller.com

Nákresy

Dimensional drawing



Křivka odlehčení



VWGK-4_H07V-U4_LAB-14928_LABOR_2688_EN.eps

VWGK 4 BK BX

Weidmüller Interface GmbH & Co. KG
Klingenbergstraße 26
D-32758 Detmold
Germany

www.weidmueller.com

Příslušenství

Speciální tisk



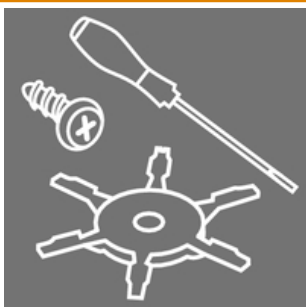
Značicí pásy KSW se používají ke značení vícepólových zásuvných konektorů DPS. Uživatelé si je mohou potisknout podle svých potřeb - bez nutnosti držet se určitého formátu.

- Značení s ochranou proti rozmazání
- Pásy široké 2,5 mm a 4 mm
- Jednoduše je nalepte a hotovo
- Optimální přilnavost
- Bez obsahu PVC

Všeobecné objednací údaje

Typ	KSW 4 < 50MM SDR	Verze
Objednací číslo	6629910000	KSW, Označení svorek, 4 x 50 mm, Rozteč v mm (P): 50.00
GTIN (EAN)	4008190202811	Weidmueller, Bílá
Množství	1 ks	

Příslušenství



Integrace, rozšíření a přizpůsobení: dokonalý doplněk každé aplikace.

Univerzální systémové příslušenství umožňuje jednoduchou adaptaci rozhraní ke splnění specifických požadavků dané aplikace.

Všeobecné objednací údaje

Typ	DP VWGK 4 BK BX	Verze	Údaje výrobku
Objednací číslo	6251030000	OMNIMATE Power - řada WGK, Svorka s průchodkou	UL:
GTIN (EAN)	4050118042597		
Množství	50 ks		
Typ	DP VWGK 4 GY BX	Verze	Údaje výrobku
Objednací číslo	6936430000	OMNIMATE Power - řada WGK, Svorka s průchodkou	UL:
GTIN (EAN)	4032248758982		
Množství	50 ks		

VWGK 4 BK BX

Weidmüller Interface GmbH & Co. KG
Klingenbergstraße 26
D-32758 Detmold
Germany

www.weidmueller.com

Příslušenství

Plochý šroubovák



VDE izolovaný plochý šroubovák, SDI DIN 7437, ISO 2380/2, výstup podle DIN 5264, ISO 2380/1. Rukojeť SoftFinish

Všeobecné objednací údaje

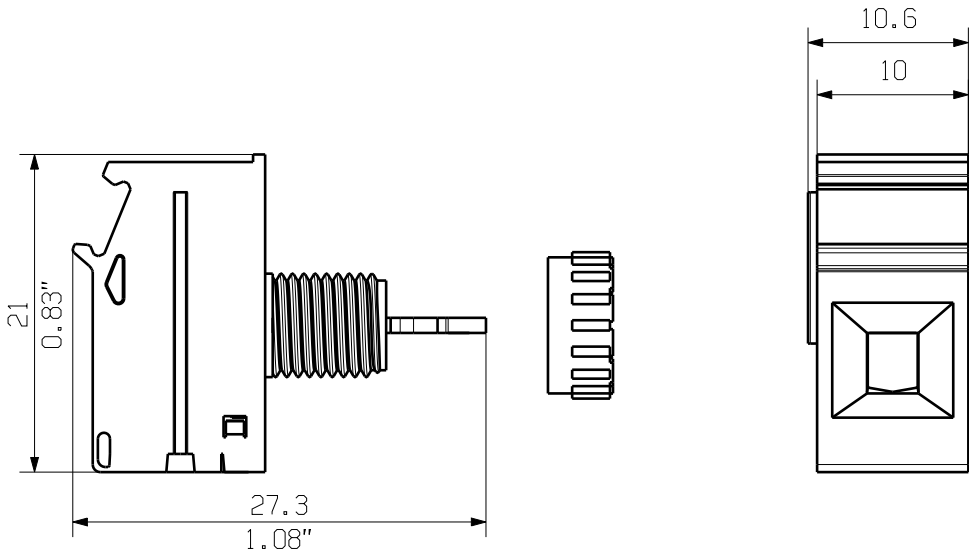
Typ	SDIS 0.6X3.5X100	Verze
Objednací číslo	6749810000	Šroubovák, Šířka čepele (B): 3.5 mm, Délka čepele: 100 mm, Tloušťka
GTIN (EAN)	4050118897012	čepele (A): 0.6 mm
Množství	1 ks	

The reproduction, distribution and utilization of this document as well as the communication of its contents to others without explicit authorization is prohibited. Offenders will be held liable for the payment of damages. Weidmueller exclusively reserves the right to file for patents, utility models or designs.

© Weidmueller Interface GmbH & Co. KG


Dimensions without tolerances are no check dimensions

The English version is binding



Kundenzeichnung
Customer drawing

Bemessungsdaten
Rated data
Bemessungsquerschnitt
Rated cross-section 4mm²
Bemessungsstrom
Rated current 32A
Bemessungsspannung
Rated voltage 500 V



M 1/1

GENERAL TOLERANCE:
DIN ISO 2768-m



Max. nos.

91733/5
08.03.17 MA_J 00

Modification

Weidmüller



Cat.no.: .

4 43836

03

Drawing no.

Issue no.

Sheet 00

of 02 sheets



	Date	Name
Drawn	24.09.2007	ZHOV_B
Responsible		MA_J
Checked	22.03.2017	ZHOV_N
Approved		XU_S

Scale: 2/1

Supersedes: .

VWGK 4...
DURCHFUEHRUNGSKLEMME
FEED-THROUGH TERMINAL

Product file: VWGK 4

5240