

## VSSC6SL FG LD12VDC0.5A


Weidmüller Interface GmbH &amp; Co. KG

Klingenbergstraße 26

D-32758 Detmold

Germany

www.weidmueller.com



A kép illusztráció

A vezeték útvonalán becsatolt túlfeszültség zavarhatja vagy tönkretelheti az érzékeny jelbemeneteket. Fontos az I&C eszközök közvetlen közelében elhelyezett védelem. A Weidmüller I&C szektor számára kínált széles termékválasztéka 2 darabból álló, dugaszolható kialakítású és moduláris sorkapcsokat kínál rugós vagy csavaros csatlakozással. Ezek mind bináris, mind analóg jelek csatlakoztatására alkalmasak. A Weidmüller más kialakításokat is kínál, olyan beépített összetevőkkel, mint gázkisüléssel csövek vagy varisztorok. A VARITECTOR a Weidmüller rugalmas és variálható túlfeszültség-védelme, az IEC 61643-21 termékszabvány szerint tesztelve. A VARITECTOR sorozat az IEC 61643-22 / VDE 0845-3 szerinti, C1, C2, C3 és D1 osztályú alkalmazásokhoz használható. A VARITECTOR SPC, SSC és MCZ OVP termékcsalád optimálisan kombinálja az elektromos és mechanikai tulajdonságokat. A méret és a könnyű kezelhetőség nagyon fontos. Ez a túlfeszültség-védelem ideálisan alkalmas szűk helyeken az ipari automatizálásban, valamint épület-automatizálási alkalmazásokban.

## Általános rendelési adatok

Verzió	Túlfeszültség-védelem műszerekhez és vezérléshez, Túlfeszültség-védelem, mérés-vezérlés-szabályozás, $U_p(L/N-PE) \leq 100\text{ V}$
Rendelési szám	<a href="#">1064420000</a>
Típus	VSSC6SL FG LD12VDC0.5A
GTIN (EAN)	4032248829781
Qty.	10 Stück

## VSSC6SL FG LD12VDC0.5A

Weidmüller Interface GmbH &amp; Co. KG

Klingenbergstraße 26

D-32758 Detmold

Germany

www.weidmueller.com

## Műszaki adatok

## Méretetek és tömegek

Mélység	81 mm	Mélység (coll)	3,189 inch
Magasság	88,5 mm	Magasság (coll)	3,484 inch
Szélesség	6,2 mm	Szélesség (coll)	0,244 inch
Nettó tömeg	42 g		

## Hőmérsékletek

Tárolási hőmérséklet	-40 °C...80 °C	Üzemi hőmérséklet	-40 °C...70
Páratartalom	5...96 %		

## Meghibásodási valószínűség

SIL az IEC 61508 szerint	3	MTTF	2 114 a
SFF	96,67 %	λges	54
PFH, 1*10 <sup>-9</sup> óránként	1,8		

## UL névleges adatok

Tanúsítvány száma (UL)	E311081	UL tanúsítvány	UL Zertifikat
------------------------	---------	----------------	---------------

## CSA védelmi adatok

A, B gázcsoport	IIC	Belső induktív ellenállás, max. L <sub>i</sub>	0 μH
Belső kapacitás, max. C <sub>i</sub>	2 nF	Bemenő feszültség, max. U <sub>i</sub>	15 V
Bemenő áram, max. I <sub>i</sub>	500 mA	C gázcsoport	IIB
D gázcsoport	IIA		

## IEC / EN névleges adatok

Beillesztési veszteség	732,08 kHz	Biztosíték	0,5 A
Feszültség típusa	DC	Impulzus alaphelyzetbe állítási kapacitás ≤ 20 ms	
Jelátviteli tulajdonságok (-3 dB)	750 KHz	Kisülési áram I <sub>n</sub> (8/20 μs) GND-PE	2,5 kA
Kisülési áram I <sub>n</sub> (8/20 μs) vezeték-PE	2,5 kA	Követelmény kategória IEC 61643-21 szerint	C2, C3, D1
Levezetőáram I <sub>max</sub> (8/20 μs) föld-PE	10 kA	Levezetőáram I <sub>max</sub> (8/20 μs) vezeték-PE	10 kA
Levezetőáram, max. (8/20 μs)	10 kA	Max. folytonos feszültség, U <sub>c</sub> (DC)	15 V
Névleges feszültség (DC)	12 V	Névleges áram, I <sub>N</sub>	500 mA
Pólusszám	1	Szabványok	IEC 61643-21
Szivárgási áram U feszültségnél, I <sub>n</sub>	3,2 mA	Térfogati ellenállás	1,8 Ω 10%
Túlterhelés - meghibásodás üzemmód	2. üzemmód	Villám mérési áram I <sub>imp</sub> (10/350 μs)	1 kA
Villám mérési áram, I <sub>imp</sub> (10/350 μs) vezeték-PE	10 kA	Védelmi szint a kimeneti oldalon, vezeték-vezeték 1 kV/μs, jellemzően	30 V
Védelmi szint, U <sub>p</sub> (típus)	≤ 100 V	Védettségi szint, U <sub>p</sub> GND - PE	1 400 V
Áramlökés-teherbírás, C3	10 A 10/1000 μs	Áramlökés-teherbírás, D1	1 kA 10/350 μs
Áramtovábbítási kapacitás, C2	2,5 kA 8/20 μs 5 kV 1,2/50 μs	Átütési szilárdság FG-nél, a PE felé	≥ 500 V

## Szigetelések koordinálása EN 50178 szerint

Szennyezés súlyossága	2	Túlfeszültség kategória	III
-----------------------	---	-------------------------	-----

## VSSC6SL FG LD12VDC0.5A

Weidmüller Interface GmbH & Co. KG  
Klingenbergstraße 26  
D-32758 Detmold  
Germany

www.weidmueller.com

## Műszaki adatok

## Általános adatok

Kivitel	sorkapocs	Optikai működésjelzés	Igen
Szegmens	Mérés - vezérlés - szabályozás	Szigetelési funkció	Nem
Szín	fekete	Sín	TS 35
UL 94 éghetőségi osztály	V-0	Változat	Túlfeszültség-védelem, mérés-vezérlés-szabályozás
Védelmi osztály	IP20		

## A jóváhagyások további részletei

GOST tanúsítvány	GOST-Zertifikat
------------------	-----------------

## Csatlakozási adatok

Csupaszolási hossz	10 mm	Csatlakozás típusa	Csavaros csatlakozás
Meghúzási nyomaték, min.	0,5 Nm	Meghúzási nyomaték, max.	0,8 Nm
Rögzítési tartomány, névleges csatlakozás, min.	0,5 mm <sup>2</sup>	Rögzítési tartomány, névleges csatlakozás, max.	4 mm <sup>2</sup>
Vezeték keresztmetszet, tömör, min.	0,5 mm <sup>2</sup>	Vezeték keresztmetszet, tömör, max.	6 mm <sup>2</sup>
Vezeték-keresztmetszet, flexibilis, AEH (DIN 46228-1), min.	0,5 mm <sup>2</sup>	Vezeték-keresztmetszet, flexibilis, AEH (DIN 46228-1), max.	4 mm <sup>2</sup>
Vezeték csatlakozási keresztmetszet, többeres, névleges csatlakozás, min.	0,5 mm <sup>2</sup>	Vezeték csatlakozási keresztmetszet, többeres, névleges csatlakozás, max.	4 mm <sup>2</sup>

## IECEx/ATEX/cUL besorolás

cUL tanúsítvány	cUL Certificate
-----------------	-----------------

## Besorolások

ETIM 6.0	EC000943	ETIM 7.0	EC000943
ETIM 8.0	EC000943	ETIM 9.0	EC000943
ECLASS 9.0	27-13-08-07	ECLASS 9,1	27-13-08-07
ECLASS 10.0	27-13-08-07	ECLASS 11.0	27-13-08-07
ECLASS 12.0	27-17-90-90	ECLASS 13.0	27-17-90-90

## Ajánlati specifikációs lapok

Hosszspecifikáció	Túlfeszültség-védelem egy darabból álló, 6,2 mm széles DIN-sín modullal két bináris, potenciálmentes jeláramkörhöz, 12 V DC. Jelzés egy zöld LED segítségével. A kapocs felszerelt helyzetében egyidejűleg egy szikraköz is létrejön a nagy impedanciájú föld felé a tartósín (föld) és a védőkapcsoló referencia-potenciálja (testelés) között. A kapocs szemmel történő azonosítása a védett kapcsolás típusa és a feszültségszint alapján. A kapocs címkézhető vagy jelölhető.	Rövid specifikáció	Túlfeszültség-védelem egy darabból álló, 6,2 mm széles DIN-sín modullal két bináris, potenciálmentes jeláramkörhöz. Jelzés egy zöld LED segítségével. Verzió: 12 V DC
-------------------	---	--------------------	---

## VSSC6SL FG LD12VDC0.5A

Weidmüller Interface GmbH &amp; Co. KG

Klingenbergstraße 26

D-32758 Detmold

Germany

www.weidmueller.com

## Műszaki adatok

## Termékek környezetvédelmi megfelelése

REACH SVHC	Lead 7439-92-1
SCIP	71e97bb7-979f-4330-94c0-20c629bb05e3

## Fontos megjegyzés

Termékinformáció	2. mód: Az az állapot, amikor az SPD feszültségszabályozó része rövidzárlatos volt az SPD-n belüli nagyon alacsony impedancia miatt. A vonal nem működik, a mérőberendezés azonban továbbra is védve van rövidzárlat ellen.
------------------	---

## Tanúsítványok

Jóváhagyások



ROHS	Megfelel
UL File Number Search	UL weboldal
Tanúsítvány száma (UL)	E311081

## Letöltések


Engineering Data	<a href="#">CAD data – STEP</a>
User Documentation	<a href="#">Beipackzettel / Instruction sheet</a>
Katalógusok	<a href="#">Catalogues in PDF-format</a>
Kiadványok	

**VSSC6SL FG LD12VDC0.5A**

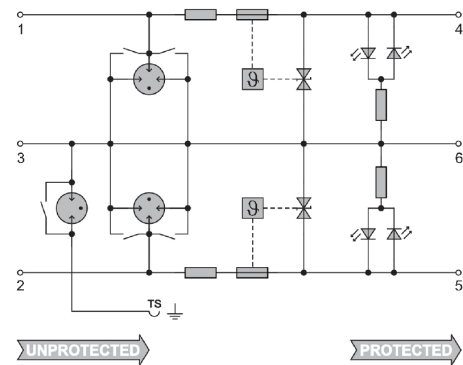
**Weidmüller Interface GmbH & Co. KG**  
Klingenbergstraße 26  
D-32758 Detmold  
Germany

[www.weidmueller.com](http://www.weidmueller.com)

Rajzok



A kép illusztráció



Circuit diagram



## VSSC6SL FG LD12VDC0.5A

Weidmüller Interface GmbH &amp; Co. KG

Klingenbergstraße 26

D-32758 Detmold

Germany

www.weidmueller.com

## Tartozékok

## Tartozékok (zárólemezek)



Véglezáró lemezek (AP) a VSSC termékcsaládhoz, kék és fekete

## Általános rendelési adatok

Típus	AP VSSC6	Verzió
Rendelési szám	<a href="#">1063110000</a>	VSSC, Véglap
GTIN (EAN)	4032248947553	
Qty.	50 Stück	

## Vizsgálódugók



Az adapterek és teszt-dugók a sorkapcsok és a vizsgálóberendezések közötti elektromos csatlakozáshoz használatosak. Így elektromos érintkezés hozható létre vezetékhez állapottban, és a mérések könnyen elvégezhetők.

## Általános rendelési adatok

Típus	PS 2.3 RT	Verzió
Rendelési szám	<a href="#">180400000</a>	Tesztadapter (kapocs), 20 mA
GTIN (EAN)	4008190060121	
Qty.	20 Stück	

## VSSC6SL FG LD12VDC0.5A

Weidmüller Interface GmbH & Co. KG  
Klingenbergstraße 26  
D-32758 Detmold  
Germany

www.weidmueller.com

## Tartozékok

## SnapMark IDC



SnapMark - ezt a címketartót kimondottan az I-sorozatú kétszintes DK 1.5N sorkapocshoz fejlesztettük ki. A rugalmas forgatómechanizmus egyszerűvé teszi a keresztösszekötések felhelyezését és bontását. Négy darab DEK 5 jelölécímkéhez vagy két darab WS 10/5 Middle csatlakozójelölőhöz alkalmas.

## Általános rendelési adatok

Típus	SNAPMARK I	Verzió
Rendelési szám	<a href="#">1805880000</a>	Csoportjelölők, Sorkapocs jelölő, 23 x 5 mm, Osztás, mm (P): 5.00
GTIN (EAN)	4032248273614	Weidmueller, fehér
Qty.	50 Stück	

## Üres



A dekafix (DEK) jelölő univerzálisan használható minden vezetékhez és dugaszolható csatlakozóhoz, valamint elektronikus szerelvényekhez. A rendszer ideális rövid számsorokhoz, és nagy számú készen nyomtatott jelölőt is tartalmaz.

Csíkok egylépéses, gyors felszereléshez. A nyomtatás könnyen olvasható, kontrasztos, és négy szélességben kapható.

- Használatra kész jelölők nagy választéka
- Csíkok gyors felszereléshez
- Csatlakozójelölők, minden Weidmüller-kábelcsatlakozóhoz alkalmazhatók
- Kaphatók üres MultiCard formátumban, vagy standard nyomtatással

**Egyedi nyomtatáshoz:** Kérjük, küldje el az M-Print PRO vagy M-Print PRO Online (telepítés nélkül) jelölőszoftverünk fájlját a címkézési előírásokkal.

## Általános rendelési adatok

Típus	DEK 5/5 MC NE WS	Verzió
Rendelési szám	<a href="#">1609801044</a>	Dekafix, Sorkapocs jelölő, 5 x 5 mm, Osztás, mm (P): 5.00
GTIN (EAN)	4008190397111	Weidmueller, fehér
Qty.	1 000 Stück	