

**FP BOX 10P 4XVG****Weidmüller Interface GmbH & Co. KG**

Klingenbergstraße 26

D-32758 Detmold

Germany

[www.weidmueller.com](http://www.weidmueller.com)

Die FieldPower® Energie-Verteiler ermöglichen die fehlerfreie Installation in extrem kurzer Zeit.  
Abzweigleitungen und im Deckel integrierte Funktionen werden einfach aufgesteckt.  
Robust und in hoher Schutzart.

**Allgemeine Bestelldaten**

Ausführung	FieldPower® Energiebusverteiler, AC 3-phasig, IP65, in vollständigem Zustand, glasfaserverstärktes Polycarbonat, PUSH IN, Schneidklemmanschluss IDC
Best.-Nr.	<a href="#">1002900000</a>
Typ	FP BOX 10P 4XVG
GTIN (EAN)	4032248697038
VPE	1 Stück

Erstellungs-Datum 27. April 2024 03:47:00 MESZ

Katalogstand 20.04.2024 / Technische Änderungen vorbehalten

**FP BOX 10P 4XVG****Weidmüller Interface GmbH & Co. KG**

Klingenbergstraße 26

D-32758 Detmold

Germany

[www.weidmueller.com](http://www.weidmueller.com)**Technische Daten****Abmessungen und Gewichte**

Tiefe	67 mm	Tiefe (inch)	2,638 inch
Höhe	181 mm	Höhe (inch)	7,126 inch
Breite	223 mm	Breite (inch)	8,78 inch
Nettogewicht	1.500 g		

**Temperaturen**

Lagertemperatur	-40 °C...85 °C	Betriebstemperatur	-40 °C...55 °C
-----------------	----------------	--------------------	----------------

**Kabelverschraubung**

Kabelverschraubungen, Anzahl	4	Kabelverschraubungsmaterial	Polyamid 6
Klemmbereich Kabelverschraubung, max.	12 mm	Klemmbereich Kabelverschraubung, min.	6 mm

## FP BOX 10P 4XVG

Weidmüller Interface GmbH &amp; Co. KG

Klingenbergstraße 26

D-32758 Detmold

Germany

www.weidmueller.com

## Technische Daten

## Klemmbarkeit

Anschlussdaten - Kontakteinheit Abzweig / Einspeisung

Leiteranschlusstechnik	PUSH IN																																						
Klingenmaß von Betätigungswerkzeug	0,6 x 3,5 mm																																						
Abisolierlänge	14 mm																																						
Polzahl	5																																						
Leiteranschlussquerschnitt, eindrätig, max.	6 mm <sup>2</sup>																																						
Leiteranschlussquerschnitt, eindrätig, min.	0,5 mm <sup>2</sup>																																						
Leiteranschlussquerschnitt, mehrdrätig, max.	6 mm <sup>2</sup>																																						
Leiteranschlussquerschnitt, mehrdrätig, min.	0,5 mm <sup>2</sup>																																						
Leiteranschlussquerschnitt, feindrätig, max.	10 mm <sup>2</sup>																																						
Leiteranschlussquerschnitt, feindrätig, min.	0,5 mm <sup>2</sup>																																						
Leiteranschlussquerschnitt, feinstdrätig, max.	6 mm <sup>2</sup>																																						
Leiteranschlussquerschnitt, feinstdrätig, min.	0,5 mm <sup>2</sup>																																						
Leiteranschlussquerschnitt mit Aderendhülse	<table> <tr> <td>Art der Aderendhülse</td><td>12 mm mit Kunststoffkragen</td></tr> <tr> <td>Standard</td><td>DIN 46228/1</td></tr> <tr> <td>Anschlussquerschnitt, min.</td><td>0,5 mm<sup>2</sup></td></tr> <tr> <td>Anschlussquerschnitt, max.</td><td>6 mm<sup>2</sup></td></tr> <tr> <td>Art der Aderendhülse</td><td>12 mm mit Kunststoffkragen</td></tr> <tr> <td>Standard</td><td>DIN 46228/4</td></tr> <tr> <td>Anschlussquerschnitt, min.</td><td>0,5 mm<sup>2</sup></td></tr> <tr> <td>Anschlussquerschnitt, max.</td><td>6 mm<sup>2</sup></td></tr> <tr> <td>Art der Aderendhülse</td><td>8 mm mit Kunststoffkragen</td></tr> <tr> <td>Standard</td><td>DIN 46228/1</td></tr> <tr> <td>Anschlussquerschnitt, min.</td><td>0,5 mm<sup>2</sup></td></tr> <tr> <td>Anschlussquerschnitt, max.</td><td>6 mm<sup>2</sup></td></tr> <tr> <td>Art der Aderendhülse</td><td>8 mm mit Kunststoffkragen</td></tr> <tr> <td>Standard</td><td>DIN 46228/4</td></tr> <tr> <td>Anschlussquerschnitt, min.</td><td>0,5 mm<sup>2</sup></td></tr> <tr> <td>Anschlussquerschnitt, max.</td><td>6 mm<sup>2</sup></td></tr> <tr> <td>Art der Aderendhülse</td><td>Zwilling-Aderendhülse</td></tr> <tr> <td>Anschlussquerschnitt, min.</td><td>0,5 mm<sup>2</sup></td></tr> <tr> <td>Anschlussquerschnitt, max.</td><td>6 mm<sup>2</sup></td></tr> </table>	Art der Aderendhülse	12 mm mit Kunststoffkragen	Standard	DIN 46228/1	Anschlussquerschnitt, min.	0,5 mm <sup>2</sup>	Anschlussquerschnitt, max.	6 mm <sup>2</sup>	Art der Aderendhülse	12 mm mit Kunststoffkragen	Standard	DIN 46228/4	Anschlussquerschnitt, min.	0,5 mm <sup>2</sup>	Anschlussquerschnitt, max.	6 mm <sup>2</sup>	Art der Aderendhülse	8 mm mit Kunststoffkragen	Standard	DIN 46228/1	Anschlussquerschnitt, min.	0,5 mm <sup>2</sup>	Anschlussquerschnitt, max.	6 mm <sup>2</sup>	Art der Aderendhülse	8 mm mit Kunststoffkragen	Standard	DIN 46228/4	Anschlussquerschnitt, min.	0,5 mm <sup>2</sup>	Anschlussquerschnitt, max.	6 mm <sup>2</sup>	Art der Aderendhülse	Zwilling-Aderendhülse	Anschlussquerschnitt, min.	0,5 mm <sup>2</sup>	Anschlussquerschnitt, max.	6 mm <sup>2</sup>
Art der Aderendhülse	12 mm mit Kunststoffkragen																																						
Standard	DIN 46228/1																																						
Anschlussquerschnitt, min.	0,5 mm <sup>2</sup>																																						
Anschlussquerschnitt, max.	6 mm <sup>2</sup>																																						
Art der Aderendhülse	12 mm mit Kunststoffkragen																																						
Standard	DIN 46228/4																																						
Anschlussquerschnitt, min.	0,5 mm <sup>2</sup>																																						
Anschlussquerschnitt, max.	6 mm <sup>2</sup>																																						
Art der Aderendhülse	8 mm mit Kunststoffkragen																																						
Standard	DIN 46228/1																																						
Anschlussquerschnitt, min.	0,5 mm <sup>2</sup>																																						
Anschlussquerschnitt, max.	6 mm <sup>2</sup>																																						
Art der Aderendhülse	8 mm mit Kunststoffkragen																																						
Standard	DIN 46228/4																																						
Anschlussquerschnitt, min.	0,5 mm <sup>2</sup>																																						
Anschlussquerschnitt, max.	6 mm <sup>2</sup>																																						
Art der Aderendhülse	Zwilling-Aderendhülse																																						
Anschlussquerschnitt, min.	0,5 mm <sup>2</sup>																																						
Anschlussquerschnitt, max.	6 mm <sup>2</sup>																																						

Anschlussdaten - Kontakteinheit Energiebus

Leiteranschlusstechnik	Schneidklemmanschluss IDC
Klingenmaß von Betätigungswerkzeug	0,6 x 3,5 mm
Polzahl	5
Leiteranschlussquerschnitt, eindrätig, max.	6 mm <sup>2</sup>
Leiteranschlussquerschnitt, eindrätig, min.	1,5 mm <sup>2</sup>
Leiteranschlussquerschnitt, mehrdrätig, max.	6 mm <sup>2</sup>
Leiteranschlussquerschnitt, mehrdrätig, min.	2,5 mm <sup>2</sup>
Leiteranschlussquerschnitt, feindrätig, max.	6 mm <sup>2</sup>
Leiteranschlussquerschnitt, feindrätig, min.	2,5 mm <sup>2</sup>
Leiteranschlussquerschnitt, feinstdrätig, max.	6 mm <sup>2</sup>
Leiteranschlussquerschnitt, feinstdrätig, min.	2,5 mm <sup>2</sup>

## FP BOX 10P 4XVG

Weidmüller Interface GmbH &amp; Co. KG

Klingenbergstraße 26

D-32758 Detmold

Germany

www.weidmueller.com

## Technische Daten

## Allgemeine Angaben

Isolierstoff	Polycarbonat	Werkstoff Gehäuse	glasfaserverstärktes Polycarbonat
Silikone	Nein	Farbe	schwarz
Schutzart	IP65, in vollständigem Zustand	Brennbarkeitsklasse nach UL 94	5VA
Drehmoment Deckelschrauben	2 Nm	Deckelbefestigung	Schrauben TX20
Montageart	Schraubmontage, Befestigungsglaschen	Einbauhinweis	Deckelschrauben enthalten
Mit Kabelverschraubung	Ja	Kodierbar	Ja, kodiert auf PE
Spannungsart	AC 3-phasig	Polzahl	2 x 5
Anzahl Anschlüsse / Pol	1	Leiteranschlusstechnik	PUSH IN, Schneidklemmanschluss IDC

## Nenndaten nach IEC

Nenndaten nach IEC für Kontakteinheit	Spannungsart	AC, DC
	Standard	IEC 60947-7-1, IEC 60947-7-2
	Nennspannung	800 V
	Bemessungsstoßspannung	8 kV
	Nennstrom (3 belastete Adern)	41 A
	Nennstrom (4 belastete Adern)	25 A
Nenndaten nach IEC für Steckverbinder	Spannungsart	AC
	Anzahl der Phasen	3
	Standard	IEC 60947-7-1, IEC 60947-7-2, IEC 61984
	Nennspannung	690 V
	Bemessungsstoßspannung	8 kV
	Nennstrom (3 belastete Adern)	32 A
	Nennstrom (4 belastete Adern)	25 A

## Nenndaten nach UL

Nenndaten nach UL für Kontakteinheit	Standard	UL 1059
	Anmerkung	zur Verwendung mit UL-gelisteten TC-ER-Kabeln
	Leiteranschlussquerschnitt, AWG, max.	AWG 10
	Leiteranschlussquerschnitt, AWG, min.	AWG 14
	Nennspannung	600 V
	Bemessungsstrom	30 A
Nenndaten nach UL für Steckverbinder	Standard	UL 1059
	Anmerkung	zur Verwendung mit UL-gelisteten TC-ER-Kabeln
	Leiteranschlussquerschnitt, AWG, max.	AWG 12
	Leiteranschlussquerschnitt, AWG, min.	AWG 16
	Nennspannung	600 V
	Bemessungsstrom	20 A
Normen	nicht UL-zugelassen	

## Klassifikationen

ETIM 6.0	EC000214	ETIM 7.0	EC000214
ETIM 8.0	EC000214	ETIM 9.0	EC000214
ECLASS 9.0	27-14-24-09	ECLASS 9.1	27-14-24-09
ECLASS 10.0	27-14-24-09	ECLASS 11.0	27-14-24-09
ECLASS 12.0	27-14-24-09	ECLASS 13.0	27-14-24-09

Erstellungs-Datum 27. April 2024 03:47:00 MESZ

Katalogstand 20.04.2024 / Technische Änderungen vorbehalten

**FP BOX 10P 4XVG****Weidmüller Interface GmbH & Co. KG**

Klingenbergstraße 26

D-32758 Detmold

Germany

[www.weidmueller.com](http://www.weidmueller.com)**Technische Daten****Umweltanforderungen**

REACH SVHC	Potassium perfluorobutane sulfonate 29420-49-3
SCIP	5f19cd84-8946-4797-9386-3ac323b95c10

**Zulassungen**

ROHS	Konform
------	---------

**Downloads**

Zulassung / Zertifikat / Konformitätsdokument	<a href="#">Manufacturer's Declaration FieldPower® BOX, BOX FUSE and Terminal variants</a>
Engineering-Daten	<a href="#">CAD data – STEP</a>
Produktänderungsmitteilung	<a href="#">Produktänderungsmitteilung FieldPower® Box Schrauben</a> <a href="#">Product Change Notification FieldPower® box screws</a>
Anwenderdokumentation	<a href="#">Manual FieldPower® Box</a>
Kataloge	<a href="#">Catalogues in PDF-format</a>

## FP BOX 10P 4XVG

**Weidmüller Interface GmbH & Co. KG**

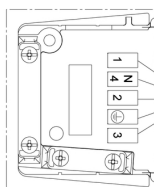
Klingenbergstraße 26

D-32758 Detmold

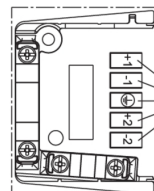
Germany

[www.weidmueller.com](http://www.weidmueller.com)

## Zeichnungen



AC - Markierung



DC - Markierung

## FP BOX 10P 4XVG

Weidmüller Interface GmbH &amp; Co. KG

Klingenbergstraße 26

D-32758 Detmold

Germany

www.weidmueller.com

## Zubehör

## Bits E6,3 - Innensechsrund TX



Die Weidmüller Bits sind Standard-Bits, die durch hohe Qualität, große Auswahl und ihr Leistungsvermögen überzeugen. Weidmüller gewährleistet durch prozessorgesteuerte Härteverfahren eine gleichbleibend hohe Produktqualität.

Der hochwertige Ausgangswerkstoff ermöglicht Drehmomentwerte, die weit über jenen liegen, die in den relevanten DIN-Normen vorgegeben sind:

- DIN 5261 für PH/PZ-Bits
- DIN 5263 für Schlitz-Bits
- Camcar-Norm für Innensechsrund TX-Bits

Das bedeutet eine lange Lebensdauer bei hohen Drehmomenten und damit ideale Voraussetzungen für Standard-Arbeiten.

**Produktnutzen:**

- Geeignet für alle Schraubfälle. Dank günstiger Härtewerte von 59-61 HRC sowohl für Hand- als auch für Maschinenbetrieb geeignet
- Gute Verschleißfestigkeit und damit hohe Lebensdauer
- Optimaler Passsitz in DIN-Schrauben für geringen Verschleiß und optimale Drehmoment-Übertragung
- Fertigung auf Basis professioneller Qualitätskriterien nach gültigen ISO-Normen mit gleichbleibend hoher Produktqualität

**Allgemeine Bestelldaten**

Typ	BIT E6,3 T20 X 70	Ausführung
Best.-Nr.	<a href="#">2749010000</a>	Schraubendrehereinsatz
GTIN (EAN)	4050118895308	
VPE	5 Stück	

**DMS PRO**

Weidmüller Drehmomentschrauber sind ergonomisch geformt und daher ideale Einhand-Werkzeuge. Sie gewährleisten ein ermüdungsfreies Arbeiten in allen Montagerichtungen. Außerdem verfügen sie über eine automatische Drehmomentbegrenzung und hohe Wiederholgenauigkeit.

**Allgemeine Bestelldaten**

Typ	DMS PRO	Ausführung
Best.-Nr.	<a href="#">1479120000</a>	Schraubwerkzeug
GTIN (EAN)	4050118287011	
VPE	1 Stück	

## FP BOX 10P 4XVG

**Weidmüller Interface GmbH & Co. KG**  
Klingenbergstraße 26  
D-32758 Detmold  
Germany

[www.weidmueller.com](http://www.weidmueller.com)

## Zubehör

### Werkzeuge


Abmantelwerkzeuge für PVC-isolierte Kabel



### Allgemeine Bestelldaten

Typ	AM 16	Ausführung
Best.-Nr.	<a href="#">9204190000</a>	Werkzeuge, Abmantelwerkzeug
GTIN (EAN)	4032248608133	
VPE	1 Stück	
Typ	AM 25	Ausführung
Best.-Nr.	<a href="#">9001540000</a>	Werkzeuge, Abmantelwerkzeug
GTIN (EAN)	4008190138271	
VPE	1 Stück	

### Schlitz-Schraubendreher



Schlitz-Schraubendreher mit Rundklinge, SD DIN 5265, ISO 2380/2, Abtrieb nach DIN 5264, ISO 2380/1, Spitze Chrom Top, SoftFinish-Griff

### Allgemeine Bestelldaten

Typ	SDS 0.6X3.5X100	Ausführung
Best.-Nr.	<a href="#">2749340000</a>	Schraubendreher, Klingenbreite (B): 3.5 mm, Klingenlänge: 100 mm,
GTIN (EAN)	4050118895568	Klingenstärke (A): 0.6 mm
VPE	1 Stück	