

LMF APL 5.00/03/90 3.5SN BX

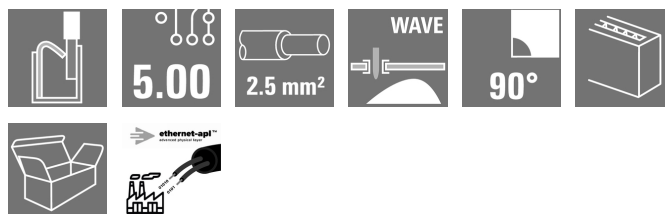
Weidmüller Interface GmbH & Co. KG

Klingenbergstraße 26

D-32758 Detmold

Germany

www.weidmueller.com



Характеристики и преимущества:

- Совместимость с Ethernet-APL
- Конструкция для экономии места и веса
- Экономичная альтернатива соединениям RJ45 и M12
- Доступно с соединениями PUSH IN, SNAP IN, винтовым соединением или пружинным соединением
- Подходит для техпроцессов пайки THT и THR
- Связь 10 Мбит/с для дальних расстояний (1 000 м) согласно стандарту IEEE 802.3cg-2019
- Удаленный источник питания PoDL согласно стандарту IEEE 802.3bu
- Ethernet-APL подходит для всех устройств IIoT и адаптирован для непрерывного производства

Основные данные для заказа

Версия	Клемма печатной платы, 5.00 mm, Количество полюсов: 3, 90°, Длина штифта для припайки (l): 3.5 mm, луженые, оранжевый, окрашенная, PUSH IN с исполнительным устройством, Диапазон зажима, макс.: 2.5 mm², Ящик
Заказ №	2873480000
Тип	LMF APL 5.00/03/90 3.5SN BX
GTIN (EAN)	4064675644514
Кол.	90 Шт.
Продуктное отношение	IEC: 400 V / 24 A / 0.5 - 2.5 mm² UL: 300 V / 20 A / AWG 24 - AWG 12
Упаковка	Ящик

LMF APL 5.00/03/90 3.5SN BX

Weidmüller Interface GmbH & Co. KG
Klingenbergstraße 26
D-32758 Detmold
Germany

www.weidmueller.com

Технические данные

Размеры и массы

Глубина	19,2 мм	Глубина (дюймов)	0,756 inch
Высота	18,3 мм	Высота (в дюймах)	0,72 inch
Высота, мин.	14,8 мм	Ширина	17,7 мм
Ширина (в дюймах)	0,697 inch	Масса нетто	4,638 g

Упаковка

Упаковка	Ящик	Длина VPE	349 мм
VPE с	140 мм	Высота VPE	33 мм

Типовые испытания

Испытание: Прочность маркировки	Испытание	отметка о происхождении, обозначение типа, шаг, сертификация и маркировка UL, прочность	
	Оценивание	доступно	
Испытание: Зажимное поперечное сечение	Стандарт	DIN EN 60999-1, раздел 7 и 9.1/12.00, DIN EN 60947-1, раздел 8.2.4.5.1/12.02	
	Тип проводника	Тип провода и его поперечное сечение	цельный 0,14 мм ²
		Тип провода и его поперечное сечение	многожильный 0,14 мм ²
		Тип провода и его поперечное сечение	цельный 1,5 мм ²
		Тип провода и его поперечное сечение	многожильный 1,5 мм ²
		Тип провода и его поперечное сечение	AWG 24/1
		Тип провода и его поперечное сечение	AWG 24/19
		Тип провода и его поперечное сечение	AWG 16/1
		Тип провода и его поперечное сечение	AWG 16/19
	Оценивание	пройдено	

LMF APL 5.00/03/90 3.5SN BX

Weidmüller Interface GmbH & Co. KG

Klingenbergstraße 26

D-32758 Detmold

Germany

www.weidmueller.com

Технические данные

Испытание на повреждение из-за случайного ослабления проводов	Стандарт	DIN EN 60999-1, раздел 9.4/12.00
	Требование	0,2 кг
	Тип проводника	Тип провода и его по- AWG 24/1 перечное сечение
		Тип провода и его по- AWG 24/19 перечное сечение
	Оценивание	пройдено
	Требование	0,3 кг
	Тип проводника	Тип провода и его по- многожильный 0,25 перечное сечение мм ²
		Тип провода и его по- цельный 0,5 мм ² перечное сечение
	Оценивание	пройдено
	Требование	0,4 кг
	Тип проводника	Тип провода и его по- цельный 1,5 мм ² перечное сечение
		Тип провода и его по- многожильный 1,5 мм ² перечное сечение
		Тип провода и его по- AWG 16/1 перечное сечение
		Тип провода и его по- AWG 16/19 перечное сечение
	Оценивание	пройдено
Испытание на выдергивание	Стандарт	DIN EN 60999-1, раздел 9.5/12.00
	Требование	≥10 N
	Тип проводника	Тип провода и его по- AWG 24/1 перечное сечение
		Тип провода и его по- AWG 24/19 перечное сечение
	Оценивание	пройдено
	Требование	≥20 N
	Тип проводника	Тип провода и его по- многожильный 0,25 перечное сечение мм ²
		Тип провода и его по- H05V-K0.5 перечное сечение
	Оценивание	пройдено
	Требование	≥40 N
	Тип проводника	Тип провода и его по- H07V-U1.5 перечное сечение
		Тип провода и его по- H07V-K1.5 перечное сечение
		Тип провода и его по- AWG 16/1 перечное сечение
		Тип провода и его по- AWG 16/19 перечное сечение
	Оценивание	пройдено

LMF APL 5.00/03/90 3.5SN BX

Weidmüller Interface GmbH & Co. KG

Klingenbergstraße 26

D-32758 Detmold

Germany

www.weidmueller.com

Технические данные

Системные характеристики

Боковая панель, свойства	с боковой стороны закрыто	Вид защиты	IP20
Диаметр отверстия припойного ушка (D)	1,1 мм	Длина штифта для припайки (l)	3,5 мм
Допуск на диаметр отверстия припойного ушка (D)	+ 0,1 мм	Допуск на расположение выводов под пайку	± 0,1 мм
Количество контактных штырьков на полюс	2	Количество полюсов	3
Монтаж на печатной плате	Соединение THT под пайку	Размеры выводов под пайку	d = 0,8 mm, 0,6 × 0,8 mm
Серия изделия	OMNIMATE Signal — серия LMF	Техпроцесс пайки	Пайка вручную, Пайка волной припоя
Шаг в дюймах (P)	0,197 "	Шаг в мм (P)	5 мм

Данные о материалах

Изоляционный материал	Wemid (PA)	Цветовой код	оранжевый, окрашенная
Таблица цветов (аналогич.)	RAL 2000, -	Сравнительный показатель пробы (СТИ)	≥ 600
Класс пожаростойкости UL 94	V-0	Материал контакта	Сплав меди
Поверхность контакта	луженые	Покрытие	4-6 мкм SN
Тип лужения	матовый	Структура слоев соединения под пайку	4...6 µm Sn матовый
Температура хранения, мин.	-40 °C	Температура хранения, макс.	70 °C
Рабочая температура, мин.	-50 °C	Рабочая температура, макс.	120 °C

Классификации

ETIM 6.0	EC002643	ETIM 7.0	EC002643
ETIM 8.0	EC002643	ETIM 9.0	EC002643
ECLASS 9.0	27-44-04-01	ECLASS 9.1	27-44-04-01
ECLASS 10.0	27-44-04-01	ECLASS 11.0	27-46-01-01
ECLASS 12.0	27-46-01-01	ECLASS 13.0	27-46-01-01

Важное примечание

Соответствие IPC	Заявление о соответствии: все изделия разрабатываются, производятся и поставляются в соответствии с установленными международными стандартами и нормами и соответствуют характеристикам, указанным в технической документации, а также обладают декоративными свойствами в соответствии с IPC-A-610, "Класс 2". Любые другие запросы информации об изделиях могут быть рассмотрены по запросу.
Примечания	<ul style="list-style-type: none"> Дополнительные варианты по запросу Номинальный ток указан для номин. сечения и мин. числа контактов. Кабельный наконечник без изоляции согласно DIN 46228/1 Кабельный наконечник с изоляцией согласно DIN 46228/4 P на чертеже – шаг Расчетные данные относятся к соответствующему компоненту. Воздушные зазоры и пути утечки к другим компонентам должны быть сформированы согласно соответствующим стандартам, регламентирующим применение. Контрольная точка может использоваться только в качестве точки снятия потенциалов. Длительное хранение продукта при средней температуре 50 °C и максимальной влажности 70%, 36 месяцев

LMF APL 5.00/03/90 3.5SN BX

Weidmüller Interface GmbH & Co. KG

Klingenbergstraße 26

D-32758 Detmold

Germany

www.weidmueller.com

Технические данные

Сертификаты

Сертификаты



UL File Number Search

Сайт UL

Сертификат № (cULus)

E60693

Загрузки

Технические данные

[CAD data – STEP](#)

Каталог



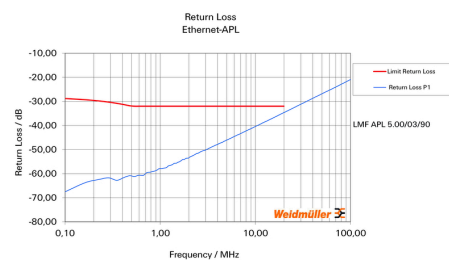
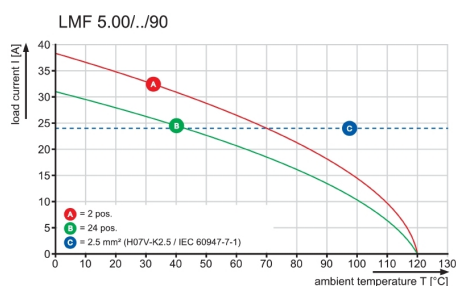
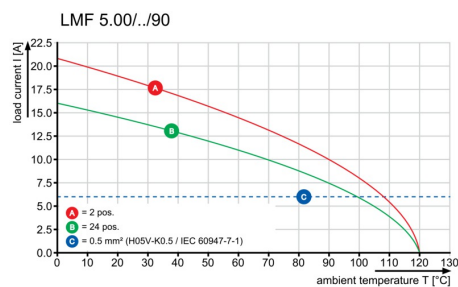
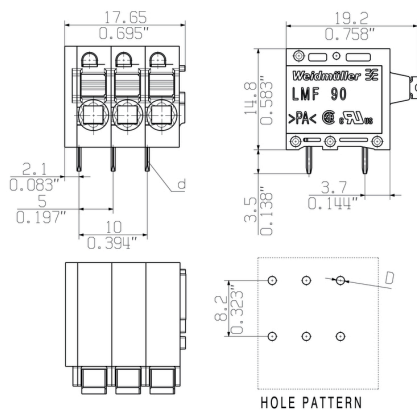
[Catalogues in PDF-format](#)

LMF APL 5.00/03/90 3.5SN BX

Weidmüller Interface GmbH & Co. KG
Klingenbergstraße 26
D-32758 Detmold
Germany

www.weidmueller.com

Изображения



LMF APL 5.00/03/90 3.5SN BX

Weidmüller Interface GmbH & Co. KG

Klingenbergstraße 26

D-32758 Detmold

Germany

www.weidmueller.com

Аксессуары

другие аксессуары

**Даже для самой малой задачи существует оптимальное решение.**

Соединить - это не все: там, где необходимо потенциалы проверить, соединить или разомкнуть, мелкие детали играют ключевую роль.

В каждой системе есть мелкие, но существенные детали:


- тестовая вилка позволяет получить надежный отвод в тестовых гнездах

Контролируемый процесс изготовления и соответствие требованиям области применения.

Основные данные для заказа

Тип	PS 2.0 MC	Версия	Продуктное отношение	Упаковка
Заказ №	0310000000	Штекерный соединитель печатной платы, Аксессуар,		Ящик
GTIN (EAN)	4008190000059	Испытательный разъем, красный, Количество полюсов: 1		
Кол.	20 Шт.			

Ethernet-APL

**Характеристики и преимущества:**

- Совместимость с Ethernet-APL
- Конструкция для экономии места и веса
- Экономичная альтернатива соединениям RJ45 и M12
- Доступно с соединениями PUSH IN, SNAP IN, винтовым соединением или пружинным соединением
- Подходит для техпроцессов пайки THT и THR
- Связь 10 Мбит/с для дальних расстояний (1 000 м) согласно стандарту IEEE 802.3cg-2019
- Удаленный источник питания PoDL согласно стандарту IEEE 802.3bu
- Ethernet-APL подходит для всех устройств IIoT и адаптирован для непрерывного производства

Основные данные для заказа

Тип	SH ETH U	Версия	Упаковка
Заказ №	2903230000	Скоба экрана, Аксессуар, Винтовой фланец, Количество полюсов:	Ящик
GTIN (EAN)	4099986575172	1, оцинкованный, серебристо-серый, Ящик	
Кол.	25 Шт.		

LMF APL 5.00/03/90 3.5SN BX

Weidmüller Interface GmbH & Co. KG

Klingenbergstraße 26

D-32758 Detmold

Germany

www.weidmueller.com

Аксессуары

Отвертка для винтов со шлицем



Отвертка для винтов со шлицем, изолированная согласно VDE, SDI DIN 7437, ISO 2380/2, выходной присоединительный размер согласно DIN 5264, ISO 2380/1, рукоятка SoftFinish

Основные данные для заказа

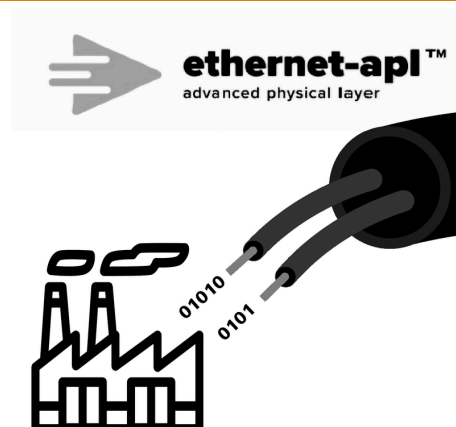
Тип	SDIS 0.6X3.5X100	Версия
Заказ №	9008390000	Отвертка, Отвертка
GTIN (EAN)	4032248056354	
Кол.	1 Шт.	

LMF APL 5.00/03/90 3.5SN BX

Weidmüller Interface GmbH & Co. KG
Klingenbergstraße 26
D-32758 Detmold
Germany

www.weidmueller.com

Изображения



Recommended wave soldering profiles

Weidmüller Interface GmbH & Co. KG
Klingenbergstraße 16
D-32758 Detmold
Germany
Fon: +49 5231 14-0
Fax: +49 5231 14-292083
www.weidmueller.com

Single Wave:



Double Wave:



Wave soldering profiles

Wired connection elements should be processed in accordance with the DIN EN 61760-1 standard. We have included two recommendations for practical wave soldering profiles, with which Weidmüller PCB terminals and connectors are qualified.

When choosing a suitable profile for your application, the following factors also need to be considered:

- PCB thickness
- Proportion of Cu in the layers
- Single/double-sided assembly
- Product range
- Heating and cooling rates

The single and double wave profiles each indicate the recommended operating range, including the maximum soldering temperature of 260°C. In practice, the maximum soldering temperature is quite often well below the above maximum profile.

We reserve the right to make technical changes.