

BLZ 7.62IT/06/180MF2 SN BK BX

Weidmüller Interface GmbH & Co. KG

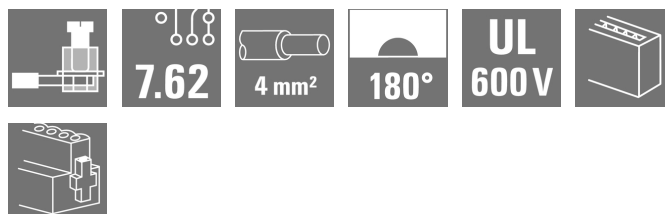
Klingenbergstraße 26

D-32758 Detmold

Germany

www.weidmueller.com

Изображение изделия



Гнездовой разъем 180° с шагом 7,62 для сетей питания ИТ-инфраструктуры. Соответствует требованиям стандарта UL1059 600 В, класс С. В сочетании со штекерным соединителем SL 7.62 IT.... С опережающим контактом. Соответствует расширенным требованиям по защите от прикосновения 5,5 мм для сетей питания ИТ-инфраструктуры согласно стандарту IEC 61800-5-1 для 400 В относительно земли. Средний фланец с самофиксацией, допускающий опциональное привинчивание, уменьшает требуемое пространство на ширину одного шага по сравнению с традиционными решениями.

По запросу также предлагается без фиксатора среднего фланца.

Основные данные для заказа

| | |
|----------------------|---------------------------------------------------------------------------------------------------------------------------------------------------------|
| Версия | Штекерный соединитель печатной платы, Гнездовой разъем, 7.62 mm, Количество полюсов: 6, 180°, Винтовое соединение, Диапазон зажима, макс. : 4 mm², Ящик |
| Заказ № | 2629740000 |
| Тип | BLZ 7.62IT/06/180MF2 SN BK BX |
| GTIN (EAN) | 4050118633375 |
| Кол. | 50 Шт. |
| Продуктное отношение | IEC: 630 V / 29 A / 0.08 - 4 mm² UL: 600 V / 20 A / AWG 20 - AWG 12 |
| Упаковка | Ящик |
| Статус поставки | Снято с производства |

BLZ 7.62IT/06/180MF2 SN BK BX

Weidmüller Interface GmbH & Co. KG
 Klingenbergstraße 26
 D-32758 Detmold
 Germany

www.weidmueller.com

Технические данные**Размеры и массы**

| | | | |
|-------------|----------|-------------------|------------|
| Глубина | 23,4 мм | Глубина (дюймов) | 0,921 inch |
| Высота | 21,2 мм | Высота (в дюймах) | 0,835 inch |
| Ширина | 53,34 мм | Ширина (в дюймах) | 2,1 inch |
| Масса нетто | 0 g | | |

Упаковка

| | | | |
|----------|--------|------------|--------|
| Упаковка | Ящик | Длина VPE | 338 мм |
| VPE с | 130 мм | Высота VPE | 33 мм |

Типовые испытания

| | | |
|----------------------------------------------------|----------------|--------------------------------------------------------------------------------|
| Испытание: Прочность маркировки | Стандарт | DIN EN 61984, раздел 7.3.2/09.02, используя образец из DIN EN 60068-2-70/07.96 |
| | Испытание | отметка о происхождении, обозначение типа, шаг, тип материала, дата, часы |
| | Оценивание | доступно |
| | Испытание | прочность |
| | Оценивание | пройдено |
| Испытание: Незадействование (невозможность замены) | Стандарт | DIN EN 61984, раздел 6.3 и 6.9.1/09.02, DIN EN 60512-13-5 / 11.06 |
| | Испытание | развернуто на 180° с кодирующими элементами |
| | Оценивание | пройдено |
| | Испытание | Развернуто на 180° без кодирующих элементов |
| | Оценивание | пройдено |
| Испытание: Зажимное поперечное сечение | Стандарт | DIN EN 60999-1, раздел 7 и 9.1/12.00, DIN EN 60947-1, раздел 8.2.4.5.1/12.02 |
| | Тип проводника | Тип провода и его по- цельный 0,5 мм ² поперечное сечение |
| | | Тип провода и его по- многожильный 0,5 мм ² поперечное сечение |
| | | Тип провода и его по- цельный 2,5 мм ² поперечное сечение |
| | | Тип провода и его по- многожильный 2,5 мм ² поперечное сечение |
| | | Тип провода и его по- AWG 20/1 поперечное сечение |
| | | Тип провода и его по- AWG 20/19 поперечное сечение |
| | | Тип провода и его по- AWG 12/1 поперечное сечение |
| | | Тип провода и его по- AWG 12/19 поперечное сечение |
| | Оценивание | пройдено |

BLZ 7.62IT/06/180MF2 SN BK BX

Weidmüller Interface GmbH & Co. KG

Klingenbergstraße 26

D-32758 Detmold

Germany

www.weidmueller.com

Технические данные

| | | |
|---------------------------------------------------------------|----------------|-----------------------------------------------------|
| Испытание на повреждение из-за случайного ослабления проводов | Стандарт | DIN EN 60999-1, раздел 9.4/12.00 |
| | Требование | 0,2 кг |
| | Тип проводника | Тип провода и его по- AWG 28/1 перечное сечение |
| | | Тип провода и его по- AWG 28/19 перечное сечение |
| | Оценивание | пройдено |
| | Требование | 0,3 кг |
| | Тип проводника | Тип провода и его по- H05V-U0.5 перечное сечение |
| | | Тип провода и его по- H05V-K0.5 перечное сечение |
| | Оценивание | пройдено |
| | Требование | 0,7 кг |
| | Тип проводника | Тип провода и его по- AWG 14/1 перечное сечение |
| | | Тип провода и его по- AWG 14/19 перечное сечение |
| | Оценивание | пройдено |
| | Требование | 0,9 кг |
| | Тип проводника | Тип провода и его по- H07V-U4.0 перечное сечение |
| | | Тип провода и его по- H07V-K4.0 перечное сечение |
| | Оценивание | пройдено |
| Испытание на выдергивание | Стандарт | DIN EN 60999-1, раздел 9.5/12.00 |
| | Требование | ≥5 N |
| | Тип проводника | Тип провода и его по- AWG 28/1 перечное сечение |
| | | Тип провода и его по- AWG 28/19 перечное сечение |
| | Оценивание | пройдено |
| | Требование | ≥20 N |
| | Тип проводника | Тип провода и его по- H05V-U0.5 перечное сечение |
| | | Тип провода и его по- H05V-K0.5 перечное сечение |
| | Оценивание | пройдено |
| | Требование | ≥50 N |
| | Тип проводника | Тип провода и его по- AWG 14/1 перечное сечение |
| | | Тип провода и его по- AWG 14/19 перечное сечение |
| | | Тип провода и его по- H07V-K4.0 перечное сечение |
| | Оценивание | пройдено |
| | Требование | ≥60 N |
| | Тип проводника | Тип провода и его по- H07V-U4.0 перечное сечение |
| | | Тип провода и его по- H07V-K4.0 перечное сечение |
| | Оценивание | пройдено |

BLZ 7.62IT/06/180MF2 SN BK BX

Weidmüller Interface GmbH & Co. KG
Klingenbergstraße 26
D-32758 Detmold
Germany

www.weidmueller.com

Технические данные

Системные параметры

| | | | |
|-------------------------------------------------|--------------------------------------------|-----------------------------------------------|---------------------|
| Серия изделия | OMNIMATE Power — серия BL/SL 7.62IT | Вид соединения | Полевое соединение |
| Метод проводного соединения | Винтовое соединение | Шаг в мм (P) | 7,62 мм |
| Шаг в дюймах (P) | 0,3 " | Направление вывода кабеля | 180° |
| Количество полюсов | 6 | L1 в мм | 45,72 мм |
| L1 в дюймах | 1,8 " | Количество рядов | 1 |
| Количество полюсных рядов | 1 | Расчетное сечение | 2,5 mm ² |
| Защита от прикосновения согласно DIN VDE 57 106 | защита от доступа пальцем | Защита от прикосновения согласно DIN VDE 0470 | IP 20 |
| Вид защиты | IP20, в полностью смонтированном состоянии | Объемное сопротивление | 5,00 МОм |
| Кодируемый | Да | Длина зачистки изоляции | 7 мм |
| Момент затяжки, мин. | 0,4 Nm | Момент затяжки, макс. | 0,5 Nm |
| Зажимной винт | M 2,5 | Лезвие отвертки стандартное | DIN 5264 |
| Циклы коммутации | 25 | Усилие вставки на полюс, макс. | 9,5 N |
| Усилие вытягивания на полюс, макс. | 8,5 N | | |

Данные о материалах

| | | | |
|---------------------------------------|----------|---------------------------------------|---------------------------------------------|
| Изоляционный материал | PBT | Цветовой код | черный |
| Таблица цветов (аналогич.) | RAL 9011 | Группа изоляционного материала | IIIa |
| Сравнительный показатель пробоя (CTI) | ≥ 200 | Прочность изоляции | ≥ 10 ⁸ Ω |
| Класс пожаростойкости UL 94 | V-0 | Материал контакта | Сплав меди |
| Поверхность контакта | луженые | Структура слоев штепсельного контакта | 4...8 μm Sn луженый потагружением в расплав |
| Температура хранения, мин. | -40 °C | Температура хранения, макс. | 70 °C |
| Рабочая температура, мин. | -50 °C | Рабочая температура, макс. | 100 °C |
| Температурный диапазон монтажа, мин. | -25 °C | Температурный диапазон монтажа, макс. | 100 °C |

Провода, подходящие для подключения

| | |
|--------------------------------------------------------------------------|----------------------|
| Диапазон зажима, мин. | 0,08 mm ² |
| Диапазон зажима, макс. | 4 mm ² |
| Поперечное сечение подключаемого провода AWG, мин. | AWG 28 |
| Поперечное сечение подключаемого провода AWG, макс. | AWG 12 |
| Одножильный, мин. H05(07) V-U | 0,08 mm ² |
| Одножильный, макс. H05(07) V-U | 4 mm ² |
| Гибкий, мин. H05(07) V-K | 0,08 mm ² |
| Гибкий, макс. H05(07) V-K | 4 mm ² |
| С наконечником DIN 46 228/4, мин. | 0,2 mm ² |
| С наконечником DIN 46 228/4, макс. | 2,5 mm ² |
| с обжимной втулкой для фиксации концов проводов, DIN 46228 часть 1, мин. | 0,2 mm ² |
| С кабельным наконечником согласно DIN 46 228/1, макс. | 2,5 mm ² |
| Нутрометр в соответствии с EN 60999 2,8 мм x 2,4 мм a x b; ø | |

BLZ 7.62IT/06/180MF2 SN BK BX

Weidmüller Interface GmbH & Co. KG
 Klingenbergstraße 26
 D-32758 Detmold
 Germany

www.weidmueller.com

Технические данные

| | | | |
|----------------------|------------------------------------------------------------------------------------------------------------------------------------------------------------------------------|--------------------------------------------------------------|------------------------------|
| Зажимаемый проводник | Сечение подсоединяемого провода | номин. | 0,25 mm ² |
| | кабельный наконечник | Длина снятия изоляции | номин. 10 мм |
| | | Рекомендованная обжимная втулка для фиксации концов проводов | H0,25/12 HBL |
| | Сечение подсоединяемого провода | номин. | 0,34 mm ² |
| | кабельный наконечник | Длина снятия изоляции | номин. 10 мм |
| | | Рекомендованная обжимная втулка для фиксации концов проводов | H0,34/12 TK |
| | Сечение подсоединяемого провода | номин. | 0,5 mm ² |
| | кабельный наконечник | Длина снятия изоляции | номин. 6 мм |
| | | Рекомендованная обжимная втулка для фиксации концов проводов | H0,5/6 |
| | Сечение подсоединяемого провода | номин. | 0,75 mm ² |
| | кабельный наконечник | Длина снятия изоляции | номин. 6 мм |
| | | Рекомендованная обжимная втулка для фиксации концов проводов | H0,75/6 |
| | Сечение подсоединяемого провода | номин. | 1 mm ² |
| | кабельный наконечник | Длина снятия изоляции | номин. 6 мм |
| | | Рекомендованная обжимная втулка для фиксации концов проводов | H1,0/6 |
| | Сечение подсоединяемого провода | номин. | 1,5 mm ² |
| | кабельный наконечник | Длина снятия изоляции | номин. 7 мм |
| | | Рекомендованная обжимная втулка для фиксации концов проводов | H1,5/7 |
| | Сечение подсоединяемого провода | номин. | 2,5 mm ² |
| | кабельный наконечник | Длина снятия изоляции | номин. 7 мм |
| | | Рекомендованная обжимная втулка для фиксации концов проводов | H2,5/7 |
| Текст ссылки | Наружный диаметр пластиковой манжеты не должен превышать размер шага (P), Длина кабельных наконечников подбирается в зависимости от типа продукта и номинального напряжения. | | |

BLZ 7.62IT/06/180MF2 SN BK BX

Weidmüller Interface GmbH & Co. KG
Klingenbergstraße 26
D-32758 Detmold
Germany

www.weidmueller.com

Технические данные

Номинальные характеристики по IEC

| | | | |
|----------------------------------------------------------------------------------------------------|--|----------------------------------------------------------------------------------------------------|--|
| пройдены испытания по стандарту IEC 60664-1, IEC 61984 | | Номинальный ток, мин. кол-во контактов (T _u = 20 °C) 29 A | |
| Номинальный ток, макс. кол-во контактов (T _u = 20 °C) 26,5 A | | Номинальный ток, мин. кол-во контактов (T _u = 40 °C) 25 A | |
| Номинальный ток, макс. кол-во контактов (T _u = 40 °C) 23 A | | Номинальное импульсное напряжение при категории помехозащитности/Категория загрязнения II/2 630 V | |
| Номинальное импульсное напряжение при категории помехозащитности/Категория загрязнения III/2 500 V | | Номинальное импульсное напряжение при категории помехозащитности/Категория загрязнения III/3 400 V | |
| Номинальное импульсное напряжение при категории помехозащитности/Категория загрязнения II/2 4 kV | | Номинальное импульсное напряжение при категории помехозащитности/Категория загрязнения III/2 6 kV | |
| Номинальное импульсное напряжение при категории помехозащитности/Категория загрязнения III/3 6 kV | | Устойчивость к воздействию кратковременного тока 3 x 1 сек. с 180 A | |
| Зазор, мин. 9,8 мм | | Расстояние утечки, мин. 11,3 мм | |

Номинальные характеристики по CSA

| | | | |
|-----------------------------------------------------------|--|------------------------------------------------------------|--|
| Номинальное напряжение (группа использования B/CSA) 600 V | | Номинальное напряжение (группа использования C/CSA) 600 V | |
| Номинальное напряжение (группа использования D/CSA) 600 V | | Номинальный ток (группа использования B/CSA) 20 A | |
| Номинальный ток (группа использования C/CSA) 20 A | | Номинальный ток (группа использования D/CSA) 5 A | |
| Поперечное сечение подключаемого провода AWG, мин. AWG 20 | | Поперечное сечение подключаемого провода AWG, макс. AWG 12 | |

Номинальные характеристики по UL 1059

| | | | |
|---------------------------------------------------------------|--|---------------------------------------------------------------|--|
| Номинальное напряжение (группа использования B/UL 1059) 600 V | | Номинальное напряжение (группа использования C/UL 1059) 600 V | |
| Номинальное напряжение (группа использования D/UL 1059) 600 V | | Номинальный ток (группа использования B/UL 1059) 20 A | |
| Номинальный ток (группа использования C/UL 1059) 20 A | | Номинальный ток (группа использования D/UL 1059) 5 A | |
| Поперечное сечение подключаемого провода AWG, мин. AWG 20 | | Поперечное сечение подключаемого провода AWG, макс. AWG 12 | |

Классификации

| | | | |
|-------------------------|--|-------------------------|--|
| ETIM 6.0 EC002638 | | ETIM 7.0 EC002638 | |
| ETIM 8.0 EC002638 | | ETIM 9.0 EC002638 | |
| ECLASS 9.0 27-44-03-09 | | ECLASS 9.1 27-44-03-09 | |
| ECLASS 10.0 27-44-03-09 | | ECLASS 11.0 27-46-02-02 | |
| ECLASS 12.0 27-46-02-02 | | ECLASS 13.0 27-46-02-02 | |
| ECLASS 14.0 27-46-02-02 | | | |

Экологическое соответствие изделия

| | |
|----------------------------------------------------------|--|
| REACH SVHC / | |
| Состояние соответствия RoHS Соответствует без исключения | |

BLZ 7.62IT/06/180MF2 SN BK BX

Weidmüller Interface GmbH & Co. KG
Klingenbergstraße 26
D-32758 Detmold
Germany

www.weidmueller.com

Технические данные

Важное примечание

| | |
|------------------|---------------------------------------------------------------------------------------------------------------------------------------------------------------------------------------------------------------------------------------------------------------------------------------------------------------------------------------------------------------------------------------------------------------------------------------------------------------------------------------------------------------------------------------------------------------------------------------------------------------------------------------------------------------------------------------------------------------------------------------------------|
| Соответствие IPC | Заявление о соответствии: все изделия разрабатываются, производятся и поставляются в соответствии с установленными международными стандартами и нормами и соответствуют характеристикам, указанным в технической документации, а также обладают декоративными свойствами в соответствии с IPC-A-610, "Класс 2". Любые другие запросы информации об изделиях могут быть рассмотрены по запросу. |
| Примечания | <ul style="list-style-type: none">• Дополнительные варианты по запросу• Позолоченные контактные поверхности по запросу• Номинальный ток указан для номин. сечения и мин. числа контактов.• Кабельный наконечник без изоляции согласно DIN 46228/1• Кабельный наконечник с изоляцией согласно DIN 46228/4• В соответствии с IEC 61984, OMNIMATE-соединители являются соединителями без отключающей способности (COC). Во время использования по назначению соединители не могут быть задействованы или отсоединены, когда они находятся под напряжением или под нагрузкой• Длительное хранение продукта при средней температуре 50 °C и максимальной влажности 70%, 36 месяцев |

Загрузки

| | |
|-----------------------------------|--------------------------------------------------------------------------------------------------------------------------------------------------------------------------------------------------------------|
| Уведомление об изменении продукта | 20220208 Visual change Temporarily different color for connectors and accessories 20220208 Visuelle Änderung Vorübergehend anderer Farbton für Steckverbinder und Zubehör |
| Пользовательская документация | QR-Code product handling video |
| Каталог | Catalogues in PDF-format |


BLZ 7.62IT/06/180MF2 SN BK BX

Weidmüller Interface GmbH & Co. KG
 Klingenbergstraße 26
 D-32758 Detmold
 Germany

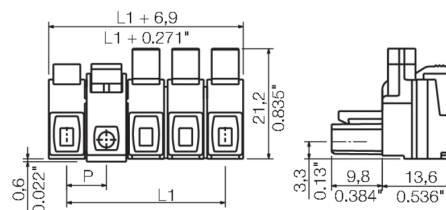
www.weidmueller.com

Изображения

Изображение изделия



Dimensional drawing



Graph



Graph



BLZ 7.62IT/06/180MF2 SN BK BX

Weidmüller Interface GmbH & Co. KG
Klingenbergstraße 26
D-32758 Detmold
Germany

www.weidmueller.com

Аксессуары

Кодирующие элементы



Соединяет только то, что должно быть соединено: правильное подключение в правильном месте.

Элементы кодировки и защита от перекручивания гарантируют однозначное соответствие соединительных элементов в процессе изготовления и обслуживания

Элементы кодировки и защита от перекручивания монтируются перед установкой или во время сборки кабеля. Альтернатива, предоставляемая Weidmüller: просто выберите индивидуальную конфигурацию в онлайн-конфигураторе вариантов и получите оборудование с готовой предварительной кодировкой. Неправильная установка на печатной плате и неправильное подсоединение элементов больше невозможны.

Преимущество: нет необходимости в поиске ошибки при изготовлении и защита пользователя от ошибки при обслуживании.

Основные данные для заказа

| Тип | BLZ/SL KO OR BX | Версия | Продуктное отношение | Упаковка |
|------------|----------------------------|----------------------------------------------------------|----------------------|----------|
| Заказ № | 1573010000 | Штекерный соединитель печатной платы, Аксессуар, Элемент | | Ящик |
| GTIN (EAN) | 4008190048396 | кодировки, оранжевый, Количество полюсов: 1 | | |
| Кол. | 100 Шт. | | | |

| Тип | BLZ/SL KO BK BX | Версия | Продуктное отношение | Упаковка |
|------------|----------------------------|----------------------------------------------------------|----------------------|----------|
| Заказ № | 1545710000 | Штекерный соединитель печатной платы, Аксессуар, Элемент | | Ящик |
| GTIN (EAN) | 4008190087142 | кодировки, черный, Количество полюсов: 1 | | |
| Кол. | 50 Шт. | | | |

Crimping tools



Инструменты для обжима кабельных наконечников с изоляцией и без нее

- Принудительная блокировка гарантирует качественный обжим
- Возможность разблокировки в случае ошибки при работе

Основные данные для заказа

| Тип | PZ 6/5 | Версия |
|------------|----------------------------|------------------------------------------------------------|
| Заказ № | 9011460000 | Инструмент для обжима, Инструмент для обжима наконечников, |
| GTIN (EAN) | 4008190165352 | 0.25mm², 6mm², Обжим с трапециевидной выемкой |
| Кол. | 1 Шт. | |

BLZ 7.62IT/06/180MF2 SN BK BX

Weidmüller Interface GmbH & Co. KG
Klingenbergstraße 26
D-32758 Detmold
Germany

www.weidmueller.com

Аксессуары

Отвертка для винтов со шлицем



Отвертка для винтов со шлицем с круглым лезвием, SD DIN 5265, ISO 2380/2, выходной присоединительный размер согласно DIN 5264, ISO 2380/1, острое из хромистой стали - Chrom Top, рукоятка SoftFinish

Основные данные для заказа

| | | |
|------------|----------------------------|--------------------|
| Тип | SDS 0.6X3.5X100 | Версия |
| Заказ № | 9008330000 | Отвертка, Отвертка |
| GTIN (EAN) | 4032248056286 | |
| Кол. | 1 Шт. | |

Отвертка для винтов со шлицем



Отвертка для винтов со шлицем, изолированная согласно VDE, SDI DIN 7437, ISO 2380/2, выходной присоединительный размер согласно DIN 5264, ISO 2380/1, рукоятка SoftFinish

Основные данные для заказа

| | | |
|------------|----------------------------|--------------------|
| Тип | SDIS 0.6X3.5X100 | Версия |
| Заказ № | 9008390000 | Отвертка, Отвертка |
| GTIN (EAN) | 4032248056354 | |
| Кол. | 1 Шт. | |