


## VPU AC I 3 R 440/25 LCF

Weidmüller Interface GmbH &amp; Co. KG

Klingenbergstraße 26

D-32758 Detmold

Germany

[www.weidmueller.com](http://www.weidmueller.com)

Продукция защиты от перенапряжений Weidmüller VPU I (тип I), VPU II (тип II) и VPU III (тип III) эффективно снижает помехи при связывании контуров, которые могут возникать при выбросах в переходном процессе, даже значительно ниже пределов, заданных координацией изоляции, в соответствии с EN 60664-3 / DIN VDE 0110-3. Это означает, что несколько функций целой установки работают с перебоем. Разрядники скоординированы с помощью технических средств. Это означает, что нет необходимости в развязке между классами I, II и III. Разрядники прошли испытание согласно стандартам продукции IEC 61643-11 / DIN EN 61643-11 и могут быть установлены в системах в соответствии с IEC 61643-12 / VDE 0675-6-12 и IEC 62305-4 / VDE 0185-4. Система молниеотвода и защита от перенапряжения прибора пригодна для установки в системах подачи электропитания. Weidmüller предлагает различную продукцию в зависимости от конкретного типа сети и уровня напряжения. Для фотоэлектрических приборов возможно специальное защитное устройство типа I и II.

## Основные данные для заказа

Исполнение	Разрядник для защиты от перенапряжения, Низкое напряжение, Защита от перенапряжения, С дистанционным контактом, TN-C
Номер для заказа	<a href="#">2619170000</a>
Тип	VPU AC I 3 R 440/25 LCF
GTIN (EAN)	4050118634617
Кол.	1 шт.
Запасные части	<a href="#">2855300000</a>

## VPU AC I 3 R 440/25 LCF

Weidmüller Interface GmbH &amp; Co. KG

Klingenbergstraße 26

D-32758 Detmold

Germany

www.weidmueller.com

## Технические данные

## Размеры и массы

Глубина	93 мм	Глубина (дюймов)	3,661 inch
Высота	104,5 мм	Высота (в дюймах)	4,114 inch
Ширина	108 мм	Ширина (в дюймах)	4,252 inch
Масса нетто	25 g		

## Температуры

Температура хранения	-40 °C...85 °C	Рабочая температура	-40 °C...85 °C
Влажность	Отн. влажность 5–95 %		

## Вероятность сбоя

MTBF	15 a
------	------

## Номинальные характеристики IEC / RU

Возможность отслеживания устранения тока $I_{fi}$	Недоступно для заказа по техническим причинам	Временное перенапряжение - TOV	762 V
Время реакции	≤ 25 нс	Диапазон частот, макс.	60 Hz
Диапазон частот, мин.	50 Hz	Испытательный разрядный ток, $I_{imp}$ (10/350 мкс) фаза - защитное заземление (L-PE)	25 kA
Категория требований по IEC 61643-11	Тип I, Тип II	Класс требований согласно EN 61643-11	T1, T2
Количество полюсов	4	Макс. продолжительное напряжение, $U_c$ (AC)	440 V
Напряжение сети	400 V / 690 V	Низковольтная сеть	TN-C
Номинальное напряжение (AC)	400 V	Номинальный ток короткого замыкания $I_{SCCR}$	50 kA
Номинальный ток нагрузки $I_L$	100 A	Нормы	IEC 61643-11, EN 61643-11
Предохранитель	250 A gL (если сетевой ток > 250 A)	Пригодно для	Подсчитывающее устройство (без тока утечки)
Разрядный ток, $I_n$ (8/20 мкс), провод – защ. заземление (PE)	25 kA	Сигнальный контакт	250 В 1 А 1 нормально замк. конт.
Согласование энергии (≤10 м)	Тип I, Тип II, Тип III	Тип напряжения	Переменный ток
Ток утечки в $U_n$	5 μA	Ток утечки, $I_{макс.}$ (8/20 мкс), провод – защ. заземление (PE)	100 kA
Уровень защиты, $U_p$ при $I_N$ (L/N-PE)	≤ 2,5 кВ		

## Данные соединения, удаленная индикация

Вид соединения	Винтовое соединение, втычной	Длина снятия изоляции	8 мм
Сечение подключаемого провода, од-ножильного, макс.	1,5 mm <sup>2</sup>	Сечение подключаемого провода, од-ножильного, мин.	0,14 mm <sup>2</sup>

## VPU AC I 3 R 440/25 LCF

Weidmüller Interface GmbH &amp; Co. KG

Klingenbergstraße 26

D-32758 Detmold

Germany

www.weidmueller.com

## Технические данные

## Общие данные

Вид защиты	IP20 в установленном состоянии	Исполнение	Защита от перенапряжения, С дистанционным контактом
Класс пожаростойкости UL 94	V-0	Конструкция	Установочный корпус; 6 TE, Insta IP 20
Оптическая индикация работы	зеленый = ОК; красный = неисправен защитный разрядник - заменить.	Пригодно для	Подсчитывающее устройство (без тока утечки)
Рабочая высота	≤ 2000 м	Рейка	TS 35
Сегмент	Распределение питания	Цветовой код	черный

## Соответствие стандартам по изоляции (EN 50178)

Категория перенапряжения	III	Степень загрязнения	2
--------------------------	-----	---------------------	---

## Размеры

Длина зачистки изоляции	13 мм	Метод проводного соединения	Винтовое соединение
Вид соединения	Винтовое соединение	Длина снятия изоляции Измерительное соединение	13 мм
Момент затяжки, мин.	2 Nm	Момент затяжки, макс.	3 Nm
Диапазон размеров зажимаемых проводников, измерительное соединение, 16 mm <sup>2</sup>		Диапазон зажима, мин.	6 mm <sup>2</sup>
Диапазон зажима, макс.	35 mm <sup>2</sup>	Сечение подключаемого провода, однопроволочного, мин.	6 mm <sup>2</sup>
Сечение подключаемого проводника, однопроволочного, макс.	35 mm <sup>2</sup>	Сечение подсоединяемого провода, тонкий скрученный, мин.	6 mm <sup>2</sup>
Сечение подключаемого проводника, тонкопроволочного, макс.	35 mm <sup>2</sup>	Сечение подключаемого провода, многожильного, 46228 AEN (DIN 46228-1), макс.	6 mm <sup>2</sup>
Сечение подключаемого провода, многожильного, 46228 AEN (DIN 46228-1), макс.	35 mm <sup>2</sup>	Сечение подсоединяемого провода, скрученный, мин.	6 mm <sup>2</sup>
Сечение подсоединяемого провода, скрученный, макс.	35 mm <sup>2</sup>		

## Гарантия

Период времени	5 лет
----------------	-------

## Классификации

ETIM 6.0	EC000941	ETIM 7.0	EC000941
ETIM 8.0	EC000941	ETIM 9.0	EC000941
ECLASS 9.0	27-13-08-05	ECLASS 9.1	27-13-08-05
ECLASS 10.0	27-13-08-05	ECLASS 11.0	27-13-08-05
ECLASS 12.0	27-17-90-90	ECLASS 13.0	27-17-90-90

## Важное примечание

Сведения об изделии	Для постоянного тока используйте предохранитель SIBA, тип NH2XL aR/aSF, пост. ток, 1500 В
Примечания	Only applicable to IT power systems where the earth on the distribution transformer is interconnected with the earth on the consumer side (RE=RA in Figure 44.A1 of IEC 60364-4-44:2018).

## VPU AC I 3 R 440/25 LCF

**Weidmüller Interface GmbH & Co. KG**  
Klingenbergstraße 26  
D-32758 Detmold  
Germany

[www.weidmueller.com](http://www.weidmueller.com)

## Технические данные

### Сертификаты

Сертификаты



ROHS

Соответствовать

### Загрузки

Одобрение / сертификат / документ о соответствии

[EU Konformitätserklärung / EU Declaration of Conformity](#)

Технические данные

[CAD data – STEP](#)

Каталог

[Catalogues in PDF-format](#)

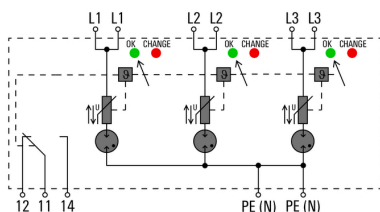
## VPU AC I 3 R 440/25 LCF

**Weidmüller Interface GmbH & Co. KG**  
Klingenbergstraße 26  
D-32758 Detmold  
Germany

[www.weidmueller.com](http://www.weidmueller.com)

## Изображения

### Символ цепи



Schematic circuit diagram

## VPU AC I 3 R 440/25 LCF

**Weidmüller Interface GmbH & Co. KG**

Klingenbergstraße 26

D-32758 Detmold

Germany

[www.weidmueller.com](http://www.weidmueller.com)

## Запасные части

### Серия VPU



Разнообразные аксессуары завершают продуктовую линейку

### Основные данные для заказа

Тип	PLUG VPU AC
Номер для заказа	<a href="#">2855300000</a>
GTIN (EAN)	4064675533283
Кол.	10 Шт.


## VPU AC I 3 R 440/25 LCF

Weidmüller Interface GmbH & Co. KG  
Klingenbergstraße 26  
D-32758 Detmold  
Germany

www.weidmuller.com

## Аксессуары

## BCZ 3.81/180



Розеточные разъемы с винтовым соединением для подключения проводов

Для произвольной организации уровня соединения доступны три направления вывода проводов:

- 180° провод параллельно направлению вставки
- 90° провод перпендикулярно вверх относительно направления вставки
- 270° провод перпендикулярно вниз относительно направления вставки

Для удовлетворения различных требований к соединению для выбора предоставляются три формы корпуса:

- Стандартный корпус без фланца
- Фланец с винтом (F)
- Фланец с запатентованным фиксатором Weidmüller (LR) для блокировки и разъединения без инструмента, не вызывая нагружения

Соединительные разъемы компании Weidmüller с шагом 3,81 мм (0,15 дюйма) по компоновке совместимы со стандартными соединительными разъемами, снабжены местом для надписей, где может быть нанесена кодировка.

## Основные данные для заказа

Тип	BCZ 3.81/03/180 SN BK BX	Исполнение	Продуктное отношение	Упаковка
Номер для заказа	4792780000	Штекерный соединитель печатной платы, Гнездовой разъем, 3.81	IEC: 320 V / 17.5 A / 0.2 - 1.5 mm²	Ящик
GTIN (EAN)	4032248226764	mm, Количество полюсов: 3, 180°, Винтовое соединение, Диапазон UL: 300 V / 10 A / AWG 28 - AWG 16		
Кол.	50 Шт.	зажима, макс.: 1.5 mm², Ящик		

## Отвертка для винтов с крестообразным шлицем, тип Phillips



Отвертка для крестообразных шлицев типа Phillips, изолированная согласно VDE, SDIK PHDIN 7438, ISO 8764/2-PH, выходной присоединительный размер согласно ISO 8764-PH, рукоятка SoftFinish

## Основные данные для заказа

Тип	SDIK PH1 X 80	Исполнение
Номер для заказа	4799890000	Отвертка, Ширина лезвия (B): 1 mm, 80 mm, Толщина лезвия (A): 1
GTIN (EAN)	4050118897098	
Кол.	1 Шт.	

## VPU AC I 3 R 440/25 LCF

Weidmüller Interface GmbH & Co. KG  
Klingenbergstraße 26  
D-32758 Detmold  
Germany

www.weidmueller.com

## Аксессуары

## Чистый



ESG представляет собой проверенный на практике маркировочный элемент формата MultiCard для множества популярных электрических устройств. Результатом является высококачественная маркировка устройств с высокой контрастностью.

Доступны элементы различного типа для устройств таких производителей, как Siemens, ABB, Beckhoff и т. д.

Коротко о преимуществах:

- Универсальность применения: самоклеящиеся или фиксируемые шильдики в зависимости от типа.
- Для оборудования, установленного в ряд (например, автоматы защиты цепи), предлагаются маркировочные элементы ESG, фиксируемые на рейках для шильдиков.
- Индивидуальная печать уровня качества лазерных принтеров в соответствии со спецификациями.

**Для заказной печати:** Используя программное обеспечение M-Print PRO или M-Print PRO Online (работает без установки), подготовьте и отправьте нам файл, содержащий ваши технические условия маркировки.

## Основные данные для заказа

Тип	ESG 6/15 K MC NE WS	Исполнение
Номер для заказа	<a href="#">40322484781</a>	ESG, Маркировочные элементы для устройств x 15 mm, PA 66,
GTIN (EAN)	4032248478781	Цветовой код: белый, самоклеящийся
Кол.	200 Шт.	