

BVF 7.62HP/04/180MSF4 SN BK BX**Weidmüller Interface GmbH & Co. KG**

Klingenbergstraße 26

D-32758 Detmold

Germany

www.weidmueller.com

Изображение изделия

Гнездовой соединитель 180° с технологией соединения PUSH IN для проводов сечением 6 мм² с шагом 7,62

Соответствует требованиям стандартов UL1059 600 В, класс C, и IEC 61800-5-1. Идеальное решение с безопасным касанием для силового выхода.

Самоблокирующий (дополнительно может быть навинчиваемый) средний фланец уменьшает необходимое место на один шаг по ширине по сравнению с обычными решениями.

Варианты: без фланца, средний фланец со стопорным креплением и дополнительным винтовым креплением.

Основные данные для заказа

| | |
|----------------------|---|
| Версия | Штекерный соединитель печатной платы, Гнездовой разъем, 7.62 mm, Количество полюсов: 4, 180°, PUSH IN без исполнительного устройства, Пружинное соединение, Диапазон зажима, макс. : 10 mm², Ящик |
| Заказ № | 1430110000 |
| Тип | BVF 7.62HP/04/180MSF4 SN BK BX |
| GTIN (EAN) | 4050118235029 |
| Кол. | 40 Шт. |
| Продуктное отношение | IEC: 1000 V / 57 A / 0.5 - 10 mm² UL: 600 V / 39 A / AWG 24 - AWG 8 |
| Упаковка | Ящик |

Дата создания 25 июля 2024 г. 5:36:06 CEST

Статус каталога 13.07.2024 / Право на внесение технических изменений сохранено.

BVF 7.62HP/04/180MSF4 SN BK BX

Weidmüller Interface GmbH & Co. KG

Klingenbergstraße 26

D-32758 Detmold

Germany

www.weidmueller.com

Технические данные

Размеры и массы

| | | | |
|-------------|----------|-------------------|------------|
| Глубина | 47,7 мм | Глубина (дюймов) | 1,878 inch |
| Высота | 22,9 мм | Высота (в дюймах) | 0,902 inch |
| Масса нетто | 22,578 g | | |

Упаковка

| | | | |
|----------|--------|------------|--------|
| Упаковка | Ящик | Длина VPE | 354 мм |
| VPE с | 136 мм | Высота VPE | 60 мм |

Типовые испытания

| | | | |
|--|----------------|--|----------------------------------|
| Испытание: Прочность маркировки | Стандарт | DIN EN 61984, раздел 7.3.2/09.02, используя образец из DIN EN 60068-2-70/07.96 | |
| | Испытание | отметка о происхождении, обозначение типа, шаг | |
| | Оценивание | доступно | |
| | Испытание | прочность | |
| | Оценивание | пройдено | |
| Испытание: Незадействование (взаимозаменяемость) | Стандарт | DIN EN 61984, раздел 6.3 и 6.9.1/09.02, DIN EN 60512-13-5 / 11.08 | |
| | Испытание | развернуто на 180° с кодирующими элементами | |
| | Оценивание | пройдено | |
| | Испытание | Развернуто на 180° без кодирующих элементов | |
| | Оценивание | пройдено | |
| Испытание: Зажимное поперечное сечение | Стандарт | DIN EN 60999-1, раздел 7 и 9.1/12.00, DIN EN 60947-1, раздел 8.2.4.5.1/04.08 | |
| | Тип проводника | Тип провода и его поперечное сечение | цельный 0,5 мм ² |
| | | Тип провода и его поперечное сечение | многожильный 0,5 мм ² |
| | | Тип провода и его поперечное сечение | цельный 6 мм ² |
| | | Тип провода и его поперечное сечение | многожильный 6 мм ² |
| | | Тип провода и его поперечное сечение | AWG 24/1 |
| | | Тип провода и его поперечное сечение | AWG 24/19 |
| | | Тип провода и его поперечное сечение | AWG 14/1 |
| | | Тип провода и его поперечное сечение | AWG 14/19 |
| | Оценивание | пройдено | |

BVF 7.62HP/04/180MSF4 SN BK BX**Weidmüller Interface GmbH & Co. KG**

Klingenbergstraße 26

D-32758 Detmold

Germany

www.weidmueller.com**Технические данные**

| | | |
|---|----------------|---|
| Испытание на повреждение из-за случайного ослабления проводов | Стандарт | DIN EN 60999-1, раздел 9.4/12.00 |
| | Требование | 0,3 кг |
| | Тип проводника | Тип провода и его по- H05V-U0.5 перечное сечение |
| | | Тип провода и его по- H05V-K0.5 перечное сечение |
| | | Тип провода и его по- AWG 20/1 перечное сечение |
| | | Тип провода и его по- AWG 20/19 перечное сечение |
| | Оценивание | пройдено |
| | Требование | 1,4 кг |
| | Тип проводника | Тип провода и его по- H07V-U6 перечное сечение |
| | | Тип провода и его по- H07V-K6 перечное сечение |
| | | Тип провода и его по- AWG 10/1 перечное сечение |
| | | Тип провода и его по- AWG 10/19 перечное сечение |
| | Оценивание | пройдено |
| Испытание на выдергивание | Стандарт | DIN EN 60999-1, раздел 9.5/12.00 |
| | Требование | ≥20 N |
| | Тип проводника | Тип провода и его по- H05V-U0.5 перечное сечение |
| | | Тип провода и его по- H05V-K0.5 перечное сечение |
| | | Тип провода и его по- AWG 20/1 перечное сечение |
| | | Тип провода и его по- AWG 20/19 перечное сечение |
| | Оценивание | пройдено |
| | Требование | ≥80 N |
| | Тип проводника | Тип провода и его по- H07V-U6 перечное сечение |
| | | Тип провода и его по- H07V-K6 перечное сечение |
| | | Тип провода и его по- AWG 10/1 перечное сечение |
| | | Тип провода и его по- AWG 10/19 перечное сечение |
| | Оценивание | пройдено |

BVF 7.62HP/04/180MSF4 SN BK BX

Weidmüller Interface GmbH & Co. KG

Klingenbergstraße 26

D-32758 Detmold

Germany

www.weidmueller.com

Технические данные

Системные параметры

| | | | |
|---|--|---|--------------------|
| Серия изделия | OMNIMATE Power — серия BV/SV 7.62HP | Вид соединения | Полевое соединение |
| Метод проводного соединения | PUSH IN без исполнительного устройства, Пружинное соединение | Шаг в мм (P) | 7,62 мм |
| Шаг в дюймах (P) | 0,3 " | Направление вывода кабеля | 180° |
| Количество полюсов | 4 | L1 в мм | 30,48 мм |
| L1 в дюймах | 1,2 " | Количество рядов | 1 |
| Количество полюсных рядов | 1 | Расчетное сечение | 6 mm ² |
| Защита от прикосновения согласно DIN VDE 57 106 | защита от доступа пальцем | Защита от прикосновения согласно DIN VDE 0470 | IP 20 |
| Вид защиты | IP20 | Объемное сопротивление | 4,50 МОм |
| Кодируемый | Да | Длина зачистки изоляции | 12 мм |
| Момент затяжки винта фланца, мин. | 0,2 Nm | Момент затяжки винта фланца, макс. | 0,3 Nm |
| Лезвие отвертки | 0,6 x 3,5 | Усилие вставки на полюс, макс. | 17 N |
| Усилие вытягивания на полюс, макс. | 15 N | | |

Данные о материалах

| | | | |
|---------------------------------------|-----------------------|--------------------------------------|---------|
| Изоляционный материал | PA GF | Цветовой код | черный |
| Таблица цветов (аналогич.) | RAL 9011 | Группа изоляционного материала | II |
| Сравнительный показатель пробоя (СТИ) | ≥ 500 | Класс пожаростойкости UL 94 | V-0 |
| Материал контакта | Сплав меди | Поверхность контакта | луженые |
| Структура слоев штепсельного контакта | 6...8 µm Sn глянцевый | Температура хранения, мин. | -40 °C |
| Температура хранения, макс. | 70 °C | Рабочая температура, мин. | -50 °C |
| Рабочая температура, макс. | 125 °C | Температурный диапазон монтажа, мин. | -25 °C |
| Температурный диапазон монтажа, макс. | 125 °C | | |

Провода, подходящие для подключения

| | |
|---|---------------------|
| Диапазон зажима, мин. | 0,5 mm ² |
| Диапазон зажима, макс. | 10 mm ² |
| Одножильный, мин. H05(07) V-U | 0,5 mm ² |
| Одножильный, макс. H05(07) V-U | 10 mm ² |
| многожильный, макс. H07V-R | 10 mm ² |
| Гибкий, мин. H05(07) V-K | 0,5 mm ² |
| Гибкий, макс. H05(07) V-K | 10 mm ² |
| С наконечником DIN 46 228/4, мин. | 0,5 mm ² |
| С наконечником DIN 46 228/4, макс. | 6 mm ² |
| с обжимной втулкой для фиксации кон-цов проводов, DIN 46228 часть 1, мин. | 0,5 mm ² |
| С кабельным наконечником согласно DIN 46 228/1, макс. | 10 mm ² |

BVF 7.62HP/04/180MSF4 SN BK BX

Weidmüller Interface GmbH & Co. KG
Klingenbergstraße 26
D-32758 Detmold
Germany

www.weidmueller.com

Технические данные

| | | | | |
|----------------------|---------------------------------|--|---------------------|-------|
| Зажимаемый проводник | Сечение подсоединяемого провода | Тип | тонкожильный провод | |
| | | номин. | 0,5 mm² | |
| | | Длина снятия изоляции | номин. | 14 мм |
| | кабельный наконечник | Рекомендованная обжимная втулка для фиксации концов проводов | | |
| | | H0.5/12 OR | | |
| | | | | |
| | Сечение подсоединяемого провода | Тип | тонкожильный провод | |
| | | номин. | 0,75 mm² | |
| | | Длина снятия изоляции | номин. | 14 мм |
| | кабельный наконечник | Рекомендованная обжимная втулка для фиксации концов проводов | | |
| | | H0.75/18 W | | |
| | | | | |
| | Сечение подсоединяемого провода | Тип | тонкожильный провод | |
| | | номин. | 1 mm² | |
| | | Длина снятия изоляции | номин. | 15 мм |
| | кабельный наконечник | Рекомендованная обжимная втулка для фиксации концов проводов | | |
| | | H1.0/18 GE | | |
| | | | | |
| | Сечение подсоединяемого провода | Тип | тонкожильный провод | |
| | | номин. | 1,5 mm² | |
| | | Длина снятия изоляции | номин. | 12 мм |
| | кабельный наконечник | Рекомендованная обжимная втулка для фиксации концов проводов | | |
| | | H1.5/12 | | |
| | | | | |
| | Сечение подсоединяемого провода | Тип | тонкожильный провод | |
| | | номин. | 2,5 mm² | |
| | | Длина снятия изоляции | номин. | 12 мм |
| | кабельный наконечник | Рекомендованная обжимная втулка для фиксации концов проводов | | |
| | | H2.5/12 | | |
| | | | | |
| | Сечение подсоединяемого провода | Тип | тонкожильный провод | |
| | | номин. | 4 mm² | |
| | | Длина снятия изоляции | номин. | 12 мм |
| | кабельный наконечник | Рекомендованная обжимная втулка для фиксации концов проводов | | |
| | | H4.0/12 | | |
| | | | | |
| | Сечение подсоединяемого провода | Тип | тонкожильный провод | |
| | | номин. | 6 mm² | |
| | | Длина снятия изоляции | номин. | 12 мм |

BVF 7.62HP/04/180MSF4 SN BK BX

Weidmüller Interface GmbH & Co. KG
Klingenbergstraße 26
D-32758 Detmold
Germany

www.weidmueller.com

Технические данные

Текст ссылки

Наружный диаметр пластиковой манжеты не должен превышать размер шага (P), Длина кабельных наконечников подбирается в зависимости от типа продукта и номинального напряжения.

Номинальные характеристики по IEC

пройденны испытания по стандарту

IEC 60664-1, IEC 61984

Номинальный ток, макс. кол-во контактов (T_u = 20 °C)

51 A

Номинальный ток, макс. кол-во контактов (T_u = 40 °C)

45 A

Номинальное импульсное напряжение при категории помехозащитности/Категория загрязнения III/2

1 000 V

Номинальное импульсное напряжение при категории помехозащитности/Категория загрязнения II/2

6 kV

Номинальное импульсное напряжение при категории помехозащитности/Категория загрязнения III/3

8 kV

Зазор, мин.

10,4 мм

Номинальный ток, мин. кол-во контактов (T_u = 20 °C)

57 A

Номинальный ток, мин. кол-во контактов (T_u = 40 °C)

57 A

Номинальное импульсное напряжение при категории помехозащитности/Категория загрязнения II/2

1 000 V

Номинальное импульсное напряжение при категории помехозащитности/Категория загрязнения III/3

800 V

Номинальное импульсное напряжение при категории помехозащитности/Категория загрязнения III/2

8 kV

Устойчивость к воздействию кратковременного тока

3 x 1 сек. с 420 A

Расстояние утечки, мин.

12,7 мм

Номинальные характеристики по CSA

Институт (CSA)



Сертификат № (CSA)

200039-1121690

Номинальное напряжение (группа использования B/CSA)

600 V

Номинальное напряжение (группа использования D/CSA)

600 V

Номинальный ток (группа использования C/CSA)

33 A

Поперечное сечение подключаемого провода AWG, мин.

AWG 24

Ссылка на утвержденные значения

В технических характеристиках приведены максимальные значения, подробные сведения см. в сертификате об утверждении.

Номинальное напряжение (группа использования C/CSA)

600 V

Номинальный ток (группа использования B/CSA)

33 A

Номинальный ток (группа использования D/CSA)

5 A

Поперечное сечение подключаемого провода AWG, макс.

AWG 8

BVF 7.62HP/04/180MSF4 SN BK BX

Weidmüller Interface GmbH & Co. KG
Klingenbergstraße 26
D-32758 Detmold
Germany

www.weidmueller.com

Технические данные

Номинальные характеристики по UL 1059

Институт (cURus)



Сертификат № (cURus)

E60693

Номинальное напряжение (группа использования B/UL 1059)

600 V

Номинальное напряжение (группа использования C/UL 1059)

600 V

Номинальное напряжение (группа использования D/UL 1059)

600 V

Номинальный ток (группа использования B/UL 1059)

39 A

Номинальный ток (группа использования C/UL 1059)

39 A

Номинальный ток (группа использования D/UL 1059)

5 A

Поперечное сечение подключаемого провода AWG, мин.

AWG 24

Поперечное сечение подключаемого провода AWG, макс.

AWG 8

Ссылка на утвержденные значения
В технических характеристиках приведены максимальные значения, подробные сведения см. в сертификате об утверждении.

Классификации

ETIM 6.0

EC002638

ETIM 7.0

EC002638

ETIM 8.0

EC002638

ETIM 9.0

EC002638

ECLASS 9.0

27-44-03-09

ECLASS 9.1

27-44-03-09

ECLASS 10.0

27-44-03-09

ECLASS 11.0

27-46-02-02

ECLASS 12.0

27-46-02-02

ECLASS 13.0

27-46-02-02

Экологическое соответствие изделия

REACH SVHC

/

Состояние соответствия RoHS

Соответствует без исключения

Важное примечание

Соответствие IPC

Заявление о соответствии: все изделия разрабатываются, производятся и поставляются в соответствии с установленными международными стандартами и нормами и соответствуют характеристикам, указанным в технической документации, а также обладают декоративными свойствами в соответствии с IPC-A-610, "Класс 2". Любые другие запросы информации об изделиях могут быть рассмотрены по запросу.

Примечания

- Дополнительные варианты по запросу
- Кабельный наконечник с изоляцией согласно DIN 46228/4
- Кабельный наконечник без изоляции согласно DIN 46228/1
- Р на чертеже – шаг
- Расчетные данные относятся к соответствующему компоненту. Воздушные зазоры и пути утечки к другим компонентам должны быть сформированы согласно соответствующим стандартам, регламентирующим применение.
- В соответствии с IEC 61984, OMNIMATE-соединители являются соединителями без отключающей способности (COC). Во время использования по назначению соединители не могут быть задействованы или отсоединены, когда они находятся под напряжением или под нагрузкой
- Длительное хранение продукта при средней температуре 50 °C и максимальной влажности 70%, 36 месяцев

BVF 7.62HP/04/180MSF4 SN BK BX

Weidmüller Interface GmbH & Co. KG
Klingenbergstraße 26
D-32758 Detmold
Germany

www.weidmueller.com

Технические данные

Сертификаты

Сертификаты



| | |
|-----------------------|-----------------|
| ROHS | Соответствовать |
| UL File Number Search | Сайт UL |
| Сертификат № (cURus) | E60693 |

Загрузки

| | |
|-----------------------------------|--|
| Технические данные | CAD data – STEP |
| Уведомление об изменении продукта | 20220201 Visual change OMNIMATE® Power PCB terminal blocks and connectors 20220201 Visuelle Änderung OMNIMATE® Power Leiterplattenklemmen und -steckverbinder 20220208 Visual change Temporarily different color for connectors and accessories 20220208 Visuelle Änderung Vorübergehend anderer Farbton für Steckverbinder und Zubehör |
| Пользовательская документация | QR-Code product handling video |
| Каталог | Catalogues in PDF-format |
| Брошюры | FL DRIVES EN FL DRIVES DE |


BVF 7.62HP/04/180MSF4 SN BK BX

Weidmüller Interface GmbH & Co. KG
Klingenbergstraße 26
D-32758 Detmold
Germany

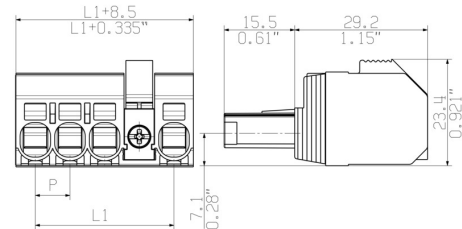
www.weidmueller.com

Изображения

Изображение изделия



Dimensional drawing

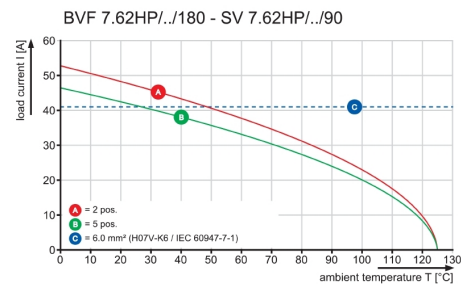


Connection diagram

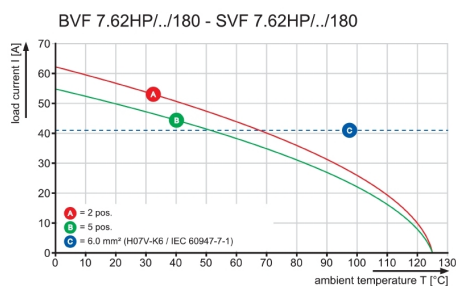
| | | | | | | | | |
|-------------|----------------------------|---|---|---|---|---|---|---|
| 6 | M(S)F6 | o | o | o | o | o | X | o |
| 6 | M(S)F5 | o | o | o | o | X | o | o |
| 6 | M(S)F4 | o | o | o | X | o | o | o |
| 6 | M(S)F3 | o | o | X | o | o | o | o |
| 6 | M(S)F2 | o | X | o | o | o | o | o |
| 5 | M(S)F5 | o | o | o | o | X | o | |
| 5 | M(S)F4 | o | o | o | X | o | o | |
| 5 | M(S)F3 | o | o | X | o | o | o | |
| 5 | M(S)F2 | o | X | o | o | o | o | |
| 4 | M(S)F4 | o | o | o | X | o | | |
| 4 | M(S)F3 | o | o | X | o | o | | |
| 4 | M(S)F2 | o | X | o | o | o | | |
| 3 | M(S)F3 | o | o | X | o | | | |
| 3 | M(S)F2 | o | X | o | o | | | |
| 2 | M(S)F2 | o | X | o | | | | |
| NO OF POLES | X = MIDDLE FLANGE POSITION | 1 | 2 | 3 | 4 | 5 | 6 | 7 |



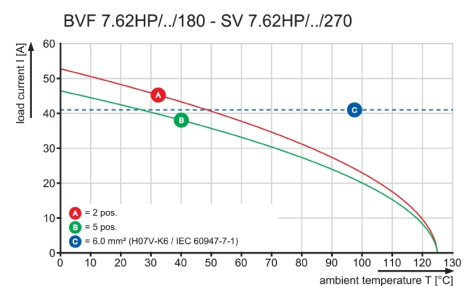
Graph



Graph



Graph



BVF 7.62HP/04/180MSF4 SN BK BX

Weidmüller Interface GmbH & Co. KG

Klingenbergstraße 26

D-32758 Detmold

Germany

www.weidmueller.com

Аксессуары

Crimping tools

**Инструменты для обжима кабельных наконечников с изоляцией и без нее**

- Принудительная блокировка гарантирует качественный обжим
- Возможность разблокировки в случае ошибки при работе

Основные данные для заказа

| | | |
|------------|----------------------------|--|
| Тип | PZ 6/5 | Версия |
| Заказ № | 9011460000 | Инструмент для обжима, Инструмент для обжима наконечников, |
| GTIN (EAN) | 4008190165352 | 0.25mm ² , 6mm ² , Обжим с трапециевидальной выемкой |
| Кол. | 1 Шт. | |

Кодирующие элементы

**Втычная соединительная техника для силовоточной электроники оптимизирована для применения в современной приводной технике, например, стартерах, преобразователях частоты и серворегуляторах.**

OMNIMATE Power устанавливает новые стандарты благодаря повышенной безопасности и инновационным решениям, таким как втычной экран, интегрированные сигнальные контакты или возможность управления одной рукой.

Ассортимент, включающий 3 серии продукции, дает дополнительные возможности применения до 1000 В (IEC) или 600 В (UL) преимущества:

- Масштабируемость с учетом применения: от компактного соединения 4 мм² для 29 А (IEC) или 20 А (UL) до надежного соединения 16 мм² для 76 А (IEC) или 54 А (UL)
- Неограниченное применение до 1000 В (IEC) или 600 В (UL)
- Разнообразные, адаптированные для конкретного случая применения варианты крепления

Наш сервис:

Создайте индивидуальную клемму на печатную плату, просто воспользовавшись нашим

Основные данные для заказа

| | | | | |
|------------|----------------------------|--|------------------------|----------|
| Тип | BV/SV 7.62HP KO | Версия | Продуктивное отношение | Упаковка |
| Заказ № | 1937590000 | Штекерный соединитель печатной платы, Аксессуар, Элемент | | Ящик |
| GTIN (EAN) | 4032248608881 | кодировки, черный, Количество полюсов: 1 | | |
| Кол. | 50 Шт. | | | |

BVF 7.62HP/04/180MSF4 SN BK BX

Weidmüller Interface GmbH & Co. KG
Klingenbergstraße 26
D-32758 Detmold
Germany

www.weidmueller.com

Аксессуары

Экранирующая пластина



Втычная соединительная техника для силовоточной электроники оптимизирована для применения в современной приводной технике, например, стартерах, преобразователях частоты и серворегуляторах.

OMNIMATE Power устанавливает новые стандарты благодаря повышенной безопасности и инновационным решениям, таким как втычной экран, интегрированные сигнальные контакты или возможность управления одной рукой.

Ассортимент, включающий 3 серии продукции, дает дополнительные ограниченные применения до 1000 В (IEC) или 600 В (UL) преимущества:

- Масштабируемость с учетом применения: от компактного соединения 4 мм² для 29 А (IEC) или 20 А (UL) до надежного соединения 16 мм² для 76 А (IEC) или 54 А (UL)
- Неограниченное применение до 1000 В (IEC) или 600 В (UL)
- Разнообразные, адаптированные для конкретного случая применения варианты крепления

Наш сервис:

Создайте индивидуальную клемму на печатную плату, просто воспользовавшись нашим

Основные данные для заказа

| Тип | BVF 7.62HP SH150 4-6 KIT | Версия | Продуктивное отношение | Упаковка |
|------------|----------------------------|--|------------------------|----------|
| Заказ № | 1118480000 | Штекерный соединитель печатной платы, Аксессуар, для | | Ящик |
| GTIN (EAN) | 4032248899449 | подсоединения экрана, черный, Количество полюсов: 0 | | |
| Кол. | 25 Шт. | | | |
| Тип | BVF 7.62HP SH180 4-6 KIT | Версия | Продуктивное отношение | Упаковка |
| Заказ № | 1118470000 | Штекерный соединитель печатной платы, Аксессуар, для | | Ящик |
| GTIN (EAN) | 4032248899456 | подсоединения экрана, черный, Количество полюсов: 0 | | |
| Кол. | 25 Шт. | | | |
| Тип | BVF 7.62HP SH210 4-6 KIT | Версия | Продуктивное отношение | Упаковка |
| Заказ № | 1118490000 | Штекерный соединитель печатной платы, Аксессуар, для | | Ящик |
| GTIN (EAN) | 4032248899302 | подсоединения экрана, черный, Количество полюсов: 0 | | |
| Кол. | 25 Шт. | | | |

BVF 7.62HP/04/180MSF4 SN BK BX**Weidmüller Interface GmbH & Co. KG**

Klingenbergstraße 26

D-32758 Detmold

Germany

www.weidmueller.com**Аксессуары****Отвертка для винтов со шлицем**

Отвертка для винтов со шлицем с круглым лезвием, SD DIN 5265, ISO 2380/2, выходной присоединительный размер согласно DIN 5264, ISO 2380/1, острие из хромистой стали - Chrom Top, рукоятка SoftFinish

Основные данные для заказа

| | | |
|------------|----------------------------|--------------------|
| Тип | SDS 0.8X4.5X125 | Версия |
| Заказ № | 9009020000 | Отвертка, Отвертка |
| GTIN (EAN) | 4032248266883 | |
| Кол. | 1 Шт. | |

BVF 7.62HP/04/180MSF4 SN BK BX

Weidmüller Interface GmbH & Co. KG
Klingenbergstraße 26
D-32758 Detmold
Germany

www.weidmueller.com

Изображения

Преимущество изделия



Installation without tools
Outlet direction: 90° und 180°