

WDK 10 L

Weidmüller Interface GmbH & Co. KG


Klingenbergstraße 26

D-32758 Detmold

Germany

www.weidmueller.com

Изображение изделия



Передача мощности, сигналов и данных является классическим требованием в электротехнике и изготовлении шкафов. Изоляционный материал, технология подключения и конструкция клемм являются отличительными особенностями. Проходная клемма подходит для объединения и/или соединения одного или нескольких проводников. В ней может присутствовать один или несколько уровней соединения с одинаковыми потенциалами и изоляцией друг от друга.

Основные данные для заказа

Исполнение	Многоуровневая модульная клемма, Винтовое соединение, 10 mm ² , 800 V, 57 A, Количество уровней: 1, Темно-бежевый
Номер для заказа	1415510000
Тип	WDK 10 L
GTIN (EAN)	4050118216509
Кол.	50 Шт.

WDK 10 L

Weidmüller Interface GmbH & Co. KG
Klingenbergstraße 26
D-32758 Detmold
Germany

www.weidmueller.com

Технические данные

Размеры и массы

Глубина	69 мм	Глубина (дюймов)	2,717 inch
Глубина с DIN-рейкой	69,5 мм	Высота	85 мм
Высота (в дюймах)	3,346 inch	Ширина	9,9 мм
Ширина (в дюймах)	0,39 inch	Масса нетто	23,802 g

Температуры

Температура хранения	-25 °C...55 °C	Температура при длительном использовании, мин.	-50 °C
Температура при длительном использовании, макс.	120 °C		

Расчетные данные согласно CSA

Напряжение, класс C (CSA)	1000 V	Поперечное сечение провода, макс. (CSA)	6 AWG
Поперечное сечение провода, мин. (CSA)	18 AWG	Сертификат № (CSA)	200039-1057876
Ток, разм. C (CSA)	70 A		

Расчетные данные согласно UL

Разм. провода Заводская электропроводка, макс. (UR)	6 AWG	Разм. провода Заводская электропроводка, мин. (UR)	18 AWG
Разм. провода Электропроводка полевого уровня, макс. (UR)	6 AWG	Разм. провода Электропроводка полевого уровня, мин. (UR)	18 AWG
Сертификат № (UR)	E60693		

Дополнительные технические данные

Вид монтажа	зафиксированный	Открытые страницы	справа
Проверенное на взрывозащищенность исполнение	Нет		

Общие сведения

Нормы	IEC 60947-7-1	Поперечное сечение подключаемого провода AWG, макс.	AWG 6
Поперечное сечение подключаемого провода AWG, мин.	AWG 16	Рейка	TS 35

Параметры системы

Исполнение	Винтовое соединение, Двойная клемма, для привинчиваемой перемычки, с одной стороны открыт	Требуется концевая пластина	Да
Количество независимых точек подключения	1	Количество уровней	1
Количество контактных гнезд на уровне	2	Количество потенциалов на уровень	1
Уровни с внутр. перемычками	Нет	Соединение PE	Нет
Рейка	TS 35	Функция N	Нет
Функция PE	Нет	Функция PEN	Нет

WDK 10 L

Weidmüller Interface GmbH & Co. KG

Klingenbergstraße 26

D-32758 Detmold

Germany

www.weidmueller.com

Технические данные

Расчетные данные

Расчетное сечение	10 mm ²	Номинальное напряжение	800 V
Номинальное напряжение пост. тока	800 V	Номинальный ток	57 A
Ток при макс. проводнике	70 A	Нормы	IEC 60947-7-1
Объемное сопротивление по стандарту IEC 60947-7-х	0,56 mΩ	Номинальное импульсное напряжение	8 kV
Потери мощности по стандарту IEC 60947-7-х	1,82 W	Категория перенапряжения	III
Степень загрязнения	3		

Характеристики материала

Материал	Материал Wemid	Цветовой код	Темно-бежевый
Класс пожаростойкости UL 94	V-0		

Зажимаемые провода (дополнительное соединение)

Тип соединения, дополнительное соединение	Винтовое соединение
---	---------------------

Зажимаемые провода (расчетное соединение)

Вид соединения	Винтовое соединение	Вид соединения 2	Винтовое соединение
Диапазон зажима, макс.	16 mm ²	Диапазон зажима, мин.	1,5 mm ²
Длина зачистки изоляции	12 мм	Зажимной винт	M 4
Кабельный наконечник для обжима двух проводов, макс.	6 mm ²	Кабельный наконечник для обжима двух проводов, мин.	1,5 mm ²
Калибровая пробка согласно 60 947-1 B6		Количество соединений	2
Момент затяжки, макс.	1,9 Nm	Момент затяжки, мин.	1,2 Nm
Направление соединения	боковая	Поперечное сечение подключаемого провода AWG, макс.	AWG 6
Поперечное сечение подключаемого провода AWG, мин.	AWG 16	Размер лезвия	1,0 x 5,5 мм
Сечение подключаемого проводника, тонкопроволочного, макс.	16 mm ²	Сечение подсоединяемого провода, скрученный, макс.	16 mm ²
Сечение подсоединяемого провода, скрученный, мин.	1,5 mm ²	Сечение подсоединяемого провода, тонкий скрученный, мин.	1,5 mm ²
Сечение соединения проводов, твердое ядро, макс.	16 mm ²	Сечение соединения проводов, твердое ядро, мин.	1,5 mm ²
Сечение соединения проводов, тонкий скрученный с кабельными наконечниками DIN 46228/1, макс.	16 mm ²	Сечение соединения проводов, тонкий скрученный с кабельными наконечниками DIN 46228/1, мин.	1,5 mm ²
Сечение соединения проводов, тонкий скрученный с кабельными наконечниками DIN 46228/4, макс.	16 mm ²	Сечение соединения проводов, тонкий скрученный с кабельными наконечниками DIN 46228/4, мин.	1,5 mm ²

Классификации

ETIM 6.0	EC000897	ETIM 7.0	EC000897
ETIM 8.0	EC000897	ETIM 9.0	EC000897
ECLASS 9.0	27-14-11-20	ECLASS 9.1	27-14-11-20
ECLASS 10.0	27-14-11-20	ECLASS 11.0	27-14-11-20
ECLASS 12.0	27-14-11-20	ECLASS 13.0	27-25-01-02

Экологическое соответствие изделия

REACH SVHC	/
------------	---

Дата создания 4 июля 2024 г. 19:37:21 CEST

Статус каталога 29.06.2024 / Право на внесение технических изменений сохранено.

WDK 10 L

Weidmüller Interface GmbH & Co. KG

Klingenbergstraße 26

D-32758 Detmold

Germany

www.weidmueller.com

Технические данные

Сертификаты

Сертификаты



ROHS Соответствовать

UL File Number Search Сайт UL

Сертификат № (UR) E60693

Загрузки

Одобрение / сертификат / документ о соответствии

[CB Test Certificate](#)
[CB Certificate](#)
[CE Declaration of Conformity](#)
[UKCA declaration of conformity](#)
[Confirmation of Standards EN 45545-2_2020-10](#)

Технические данные [CAD data – STEP](#)Технические данные [Zuken E3.S](#)Пользовательская документация [StorageConditionsTerminalBlocks](#)Каталог [Catalogues in PDF-format](#)

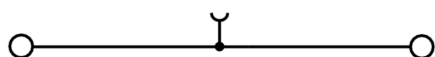
Брошюры

WDK 10 L

Weidmüller Interface GmbH & Co. KG
Klingenbergstraße 26
D-32758 Detmold
Germany

www.weidmueller.com

Изображения



WDK 10 L

Weidmüller Interface GmbH & Co. KG

Klingenbergstraße 26

D-32758 Detmold

Germany

www.weidmueller.com

Аксессуары

W-серия



Для обеспечения долговечной надежной посадки на монтажной рейке и предотвращения смещения Weidmüller предлагает концевые стопоры.

Доступны винтовые и безвинтовые исполнения. На концевых стопорах предусмотрена возможность для маркировки, а также групповой маркировки и крепление для тестового разъема.

Основные данные для заказа

Тип	WEW 35/1	Исполнение
Номер для заказа	1059000000	Концевой стопор, Материал Wemid, Темно-бежевый, Рейка: TS 35,
GTIN (EAN)	4008190172282	привинченный
Кол.	50 Шт.	

Neutral



Dekafix (DEK) представляет собой универсальный маркировочный элемент для любых проводных и вставных разъемов, а также для электронных блоков.

Данная система идеально подходит для коротких последовательностей чисел и охватывает широкий ряд готовых к применению напечатанных маркировочных элементов.

Планки для быстрой установки всего за одну рабочую операцию. Печать отличается хорошей разборчивостью, высокой контрастностью и предлагается в различных вариантах ширины.

- Широкий ассортимент готовых к применению маркировочных элементов.
- Планки для быстрой установки.
- Маркировочные элементы, подходящие для всех кабельных разъемов Weidmüller.
- Предлагаются в виде пустых карт MultiCard или карт со стандартной печатью.

Для заказной печати: Используя программное обеспечение M-Print PRO или M-Print PRO Online (работает без установки), подготовьте и отправьте нам файл, содержащий ваши технические условия маркировки.

Основные данные для заказа

Тип	DEK 5/8-11.5 MC NE WS	Исполнение
Номер для заказа	1630000	Dekafix, Маркировка клеммы, 5 x 8 mm, Шаг в мм (P): 8.00
GTIN (EAN)	4050118145946	Weidmueller, белый
Кол.	500 Шт.	

WDK 10 L

Weidmüller Interface GmbH & Co. KG

Klingenbergstraße 26


D-32758 Detmold

Germany

www.weidmueller.com

Аксессуары

с проблесковым индикатором




Маркировочный элемент для разъемов WAD подходит для клемм серии W, а также для концевых стопоров WEW 35/2 и ZEW 35/2. Данные маркировочные элементы предлагаются пустыми, с заказной печатью или со стандартной печатью с изображением молнии. Маркировочные элементы WAD MultiCard подходят для печати с помощью принтеров PrintJet CONNECT.

Для заказной печати: Используя программное обеспечение M-Print PRO или M-Print PRO Online (работает без установки), подготовьте и отправьте нам файл, содержащий ваши технические условия маркировки.

Основные данные для заказа

Тип	WAD 8 MC B GE/SW	Исполнение
Номер для заказа	40470000	Групповая маркировка, Крышка, 33.3 x 8 mm, Шаг в мм (P): 8.00
GTIN (EAN)	4032248901289	WDU 4, WEW 35/2, ZEW 35/2, желтый
Кол.	48 Шт.	

10 мм²

Привинчиваемые перемычки легко монтируются и демонтируются. Благодаря большой поверхности контакта даже высокие токи передаются с максимальной надежностью контакта.

Основные данные для заказа

Тип	WQV 10/4	Исполнение
Номер для заказа	405060000	Перемычка (клемма), привинченный, Количество полюсов: 4, Шаг в мм (P): 9.90, Изолированный: Да, 63 A, желтый
GTIN (EAN)	4008190188245	
Кол.	50 Шт.	
Тип	WQV 10/2	Исполнение
Номер для заказа	4052560000	Перемычка (клемма), привинченный, Количество полюсов: 2, Шаг в мм (P): 9.90, Изолированный: Да, 76 A, желтый
GTIN (EAN)	4008190154943	
Кол.	50 Шт.	
Тип	WQV 10/10	Исполнение
Номер для заказа	4052460000	Перемычка (клемма), привинченный, Количество полюсов: 10, Шаг в мм (P): 9.90, Изолированный: Да, 63 A, желтый
GTIN (EAN)	4008190152130	
Кол.	20 Шт.	
Тип	WQV 10/3	Исполнение
Номер для заказа	4054960000	Перемычка (клемма), привинченный, Количество полюсов: 3, Шаг в мм (P): 9.90, Изолированный: Да, 63 A, желтый
GTIN (EAN)	4008190079079	
Кол.	50 Шт.	

WDK 10 L

Weidmüller Interface GmbH & Co. KG

Klingenbergstraße 26

D-32758 Detmold

Germany

www.weidmueller.com

Аксессуары

Держатель маркировочных элементов



Держатель маркировочных элементов обеспечивает возможность дополнительной установки стандартных маркеров с шагом 5 или 5,1 мм. Угловые держатели могут быть дополнительно комбинированы и установлены во всех маркировочных каналах модульных клеммных колодок Klippon®. Типы установочных маркеров можно найти под соответствующими принадлежностями специального держателя маркировочных элементов.

Основные данные для заказа

Тип	BZT 1 WS 10/5	Исполнение
Номер для заказа	1895490000	Аксессуар, Держатель маркировки
GTIN (EAN)	4032248270231	
Кол.	100 Шт.	
Тип	BZT 1 ZA WS 10/5	Исполнение
Номер для заказа	1895520000	Аксессуар, Держатель маркировки
GTIN (EAN)	4032248270248	
Кол.	100 Шт.	

Чистый



Маркировочный элемент для разъемов WAD подходит для клемм серии W, а также для концевых стопоров WEW 35/2 и ZEW 35/2. Данные маркировочные элементы предлагаются пустыми, с заказной печатью или со стандартной печатью с изображением молнии. Маркировочные элементы WAD MultiCard подходят для печати с помощью принтеров PrintJet CONNECT.

Для заказной печати: Используя программное обеспечение M-Print PRO или M-Print PRO Online (работает без установки), подготовьте и отправьте нам файл, содержащий ваши технические условия маркировки.

Основные данные для заказа

Тип	WAD 8 MC NE WS	Исполнение
Номер для заказа	1112940000	Групповая маркировка, Крышка, 33.3 x 8 mm, Шаг в мм (P): 8.00
GTIN (EAN)	4032248891825	WDU 4, WEW 35/2, ZEW 35/2, белый
Кол.	48 Шт.	
Тип	WAD 8 MC NE GE	Исполнение
Номер для заказа	1112950000	Групповая маркировка, Крышка, 33.3 x 8 mm, Шаг в мм (P): 8.00
GTIN (EAN)	4032248891696	WDU 4, WEW 35/2, ZEW 35/2, желтый
Кол.	48 Шт.	

WDK 10 L

Weidmüller Interface GmbH & Co. KG

Klingenbergstraße 26

D-32758 Detmold

Germany

www.weidmueller.com

Аксессуары


10 mm²10
mm²

Концевые пластины крепятся к открытой стороне последней клеммы перед концевым стопором. Благодаря использованию концевой пластины обеспечивается работоспособность клеммы и заданное расчетное напряжение. Гарантируется защита от прикосновения к деталям, находящимся под напряжением, и таким образом клеммы безопасны для прикосновения.

Основные данные для заказа

Тип	WAP WDK10 BL	Исполнение
Номер для заказа	4186730000	Торцевая пластина (клеммы), 85 mm x 1.5 mm, синий
GTIN (EAN)	4050118024678	
Кол.	20 Шт.	
Тип	WAP WDK10	Исполнение
Номер для заказа	4186720000	Торцевая пластина (клеммы), 85 mm x 1.5 mm, Темно-бежевый
GTIN (EAN)	4050118024661	
Кол.	20 Шт.	

Отвертка для винтов со шлицем



Отвертка для винтов со шлицем с круглым лезвием, SD DIN 5265, ISO 2380/2, выходной присоединительный размер согласно DIN 5264, ISO 2380/1, острое из хромистой стали - Chrom Top, рукоятка SoftFinish

Основные данные для заказа

Тип	SDS 1.0X5.5X150	Исполнение
Номер для заказа	4032248056316	Отвертка, Отвертка
GTIN (EAN)	4032248056316	
Кол.	1 Шт.	