

SAIL-M12GM12G-8S30U**Weidmüller Interface GmbH & Co. KG**

Klingenbergstraße 26

D-32758 Detmold

Germany

www.weidmueller.com



Кабели датчика/исполнительного устройства используются для прокладки проводки для датчика и исполнительного устройства, а также для передачи данных или электропитания в различные устройства. Литой кабель обеспечивает скомпонованное и проверенное соединение вставного разъема с кабелем на условиях франко-завод. Кабели могут подвергаться самым разнообразным воздействиям, таким, как влажность, пыль, жара, холод, удары или вибрации.

Наши разработчики сосредоточили свое внимание именно на этом аспекте и создали множество различных кабелей M8 и M12 для приводов датчиков, поэтому Вы обязательно найдете решение, необходимое для Вашего оборудования.

Кабели для датчиков поставляются с экраном 360°, обеспечивающим защиту от электромагнитных помех. Не нашли нужную информацию? Требуется разъяснение? Обратитесь к нам!

Основные данные для заказа

Исполнение	Концентратор сигналов, контрольная линия, Соединительная линия, M12/M12, Количество контактов : 8, 30 m, Вилка, прямая - Гнездо, прямое, Экранированный: Да, LED: Нет, Материал оболочки: Полиуретан, Галогены: Нет
Номер для заказа	1279463000
Тип	SAIL-M12GM12G-8S30U
GTIN (EAN)	4050118623437
Кол.	1 шт.

SAIL-M12GM12G-8S30U

Weidmüller Interface GmbH & Co. KG
Klingenbergstraße 26
D-32758 Detmold
Germany

www.weidmueller.com

Технические данные

Размеры и массы

Масса нетто 1 735 g

PB46 Общие технические данные

LED	Нет	Вид защиты	IP67, когда ввинчен, IP 65, IP66
Диапазон температур корпуса	-40 ... +85 °C	Исполнение	Вилка, прямая - Гнездо, прямое
Кодировка	A-кодировка	Материал резьбового кольца	Латунь никелированная
Момент затяжки	M12: 0,8–1,2 Нм	Номинальное напряжение	30 V
Номинальный ток	2 A	Основной материал корпуса	PUR
Поверхность контакта	позолоченный	Прочность изоляции	10 ⁸ Ом
Размер под ключ	13 мм	Соединительная резьба	M12/M12
Степень загрязнения	3	Циклы коммутации	≥ 100
соединено перемычкой	Нет		

Технические характеристики кабеля

Возможно использование с троссом для протяжки	Да	Галогены	Нет
Диапазон температур, движущ.	-25...80 °C	Диапазон температур, стационар.	-40...80 °C
Длина кабеля	30 м	Изоляция	PP
Количество контактов	8	Материал оболочки	Полиуретан
Наружная оболочка в соответствии с UL; проводниковые материалы для бытовых приборов (AWM)	20549 (80 °C / 300 V)	Наружный диаметр	6.3 mm ± 0.2 mm
Настраиваемая длина кабеля	Нет	Облучение с перекрестными связями	Нет
Поперечное сечение жилы	0,25 mm ²	Прочность при кручении	360 °/м
Радиус изгиба мин., изменяющийся	12 x диаметр кабеля	Радиус изгиба, мин., постоянный	5 x диаметр кабеля
Скорость	100 m/s	Стойкость к сварочным искрам	Нет
Ускорение	5 m/s ²	Устойчивые к каплям сварочного металла	Нет
Цвет оболочки	черный	Цветовая кодировка	синий, красный, белый, коричневый, зеленый, желтый, серый, розовый
Циклы сгиба	1 млн	Экранированный	Да

Общие стандарты

Сертификат № (cULus) E307231

Электрические свойства

Номинальное напряжение 30 V Прочность изоляции 10⁸ Ом

Вилка левосторонняя

Штекер левый M12, A-кодировка, IP67, штыревой контакт, прямой, Пластмасса, экранированный

SAIL-M12GM12G-8S30U**Weidmüller Interface GmbH & Co. KG**

Klingenbergstraße 26

D-32758 Detmold

Germany

www.weidmueller.com**Технические данные****Вилка правосторонняя**

Штекер правый	M12, A-coded, IP67, female contact, straight, Plastic, shielded
---------------	---

Классификации

ETIM 6.0	EC001855	ETIM 7.0	EC001855
ETIM 8.0	EC001855	ETIM 9.0	EC001855
ECLASS 9.0	27-06-03-11	ECLASS 9.1	27-06-03-11
ECLASS 10.0	27-06-03-11	ECLASS 11.0	27-06-03-11
ECLASS 12.0	27-06-03-11	ECLASS 13.0	27-06-03-11

Экологическое соответствие изделия

REACH SVHC	Lead 7439-92-1
SCIP	e8d8af70-4c85-4483-bc8c-9bc5b598e2a9

Сертификаты

Сертификаты



ROHS	Соответствовать
UL File Number Search	Сайт UL
Сертификат № (cULus)	E307231

Загрузки

Каталог	Catalogues in PDF-format
---------	--

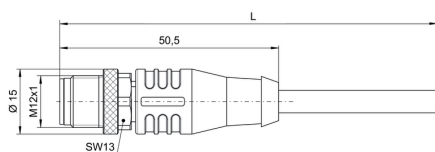
SAIL-M12GM12G-8S30U

Weidmüller Interface GmbH & Co. KG
Klingenbergstraße 26
D-32758 Detmold
Germany

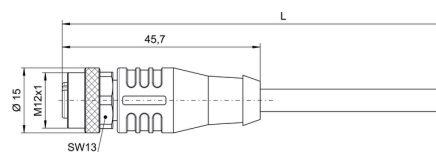
www.weidmueller.com

Изображения

Габаритный чертеж



Габаритный чертеж



Straight socket

Схема контактов

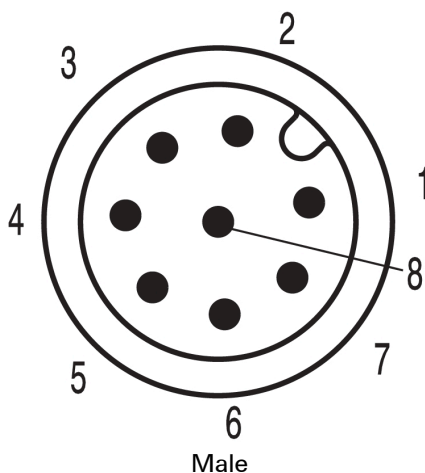


Схема контактов

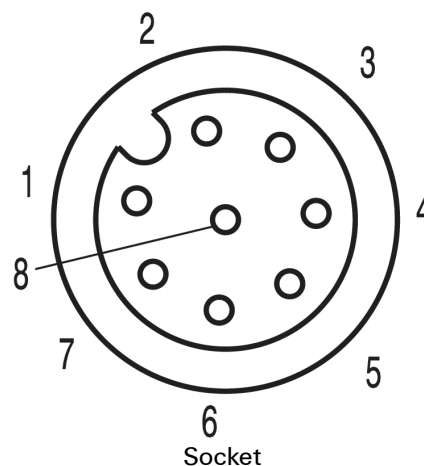
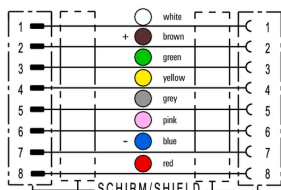


Схема соединений

Идеальный инструмент – Screwty® с функцией контроля момента затяжки



Light, securely screwed-in round plug-in connectors. Screwty set DM / VPE: 1 / Order No.: 1920000000 Adapters: M12, M12 F, M8, M8 F