

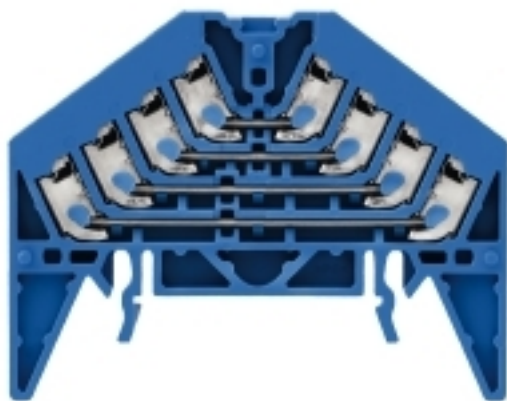
PRV 4 BL 35X15 WS**Weidmüller Interface GmbH & Co. KG**

Klingenbergstraße 26

D-32758 Detmold

Germany

www.weidmueller.com

Изображение изделия

Клеммные колодки PUSH IN для маршрутизации сигналов (PRV) с количеством уровней подключений до 16 специально разработаны с целью обеспечения соответствия требованиям, предъявляемым к подаче сигналов на пускатели и исполнительные устройства в разработке систем управления технологическими процессами. Оптимизированная конструкция обеспечивает экономию до 50 % места на панели. А уникальная V-образная форма токоведущих штанг обеспечивает стабильно низкие значения контактного сопротивления.

Основные данные для заказа

Исполнение	Р-серия, Распределительные клеммы, Расчетное сечение: 1.5 mm ² , Количество уровней: 4, Количество соединений: 16, Цветовой код: синий, Цвет элементов управления: белый, TS 35 x 15
Номер для заказа	1173920000
Тип	PRV 4 BL 35X15 WS
GTIN (EAN)	4032248966455
Кол.	20 Шт.

PRV 4 BL 35X15 WS

Weidmüller Interface GmbH & Co. KG

Klingenbergstraße 26

D-32758 Detmold

Germany

www.weidmueller.com

Технические данные

Размеры и массы

Глубина	54,5 мм	Глубина (дюймов)	2,146 inch
Высота	70 мм	Высота (в дюймах)	2,756 inch
Ширина	9,2 мм	Ширина (в дюймах)	0,362 inch
Масса нетто	21,9 g		

Температуры

Температура хранения	-25 °C...55 °C	Температура при длительном использовании, мин.	-50 °C
Температура при длительном использовании, макс.	130 °C		

Расчетные данные согласно CSA

Напряжение, класс B (CSA)	300 V	Напряжение, класс D (CSA)	300 V
Поперечное сечение провода, макс. (CSA)	16 AWG	Поперечное сечение провода, мин. (CSA)	26 AWG
Сертификат № (CSA)	200039-2406089	Ток, разм. B (CSA)	10 A
Ток, разм. D (CSA)	10 A		

Расчетные данные согласно UL

Напряжение, класс B (cURus)	300 V	Напряжение, класс D (cURus)	300 V
Поперечное сечение провода, макс. (cURus)	16 AWG	Поперечное сечение провода, мин. (cURus)	26 AWG
Сертификат № (cURus)	E60693	Ток, класс B (cURus)	10 A
Ток, класс D (cURus)	10 A		

Дополнительные технические данные

Вид монтажа	зафиксированный
-------------	-----------------

Общие сведения

Количество полюсов	4	Нормы	IEC 60947-7-1, DIN EN 60079
Поперечное сечение подключаемого провода AWG, макс.	AWG 16	Поперечное сечение подключаемого провода AWG, мин.	AWG 24
Рейка	TS 35 x 15		

Параметры системы

Исполнение	Соединение PUSH IN, с одной стороны открыт	Требуется концевая пластина	Да
Количество уровней	4	Количество контактных гнезд на уровень	4
Количество потенциалов на уровень	4	Уровни с внутр. перемычками	Нет
Соединение PE	Нет	Рейка	TS 35 x 15

PRV 4 BL 35X15 WS

Weidmüller Interface GmbH & Co. KG

Klingenbergstraße 26

D-32758 Detmold

Germany

www.weidmueller.com

Технические данные

Расчетные данные

Расчетное сечение	1,5 mm ²	Номинальное напряжение	250 V
Номинальный ток	10 A	Ток при макс. проводнике	13 A
Нормы	IEC 60947-7-1, DIN EN 60079	Объемное сопротивление по стандарту IEC 60947-7-х	1,83 mΩ
Номинальное импульсное напряжение	4 кВ	Потери мощности по стандарту IEC 60947-7-х	0,56 W
Категория перенапряжения	III	Степень загрязнения	3

Характеристики материала

Материал	Поликарбонат	Материал элементов управления	PBT
Цветовой код	синий	Цвет элементов управления	белый
Класс пожаростойкости UL 94	V-0		

Зажимаемые провода (расчетное соединение)

Вид соединения	PUSH IN	Диапазон зажима, макс.	1,5 mm ²
Диапазон зажима, мин.	0,13 mm ²	Длина зачистки изоляции	10 мм
Количество соединений	16	Направление соединения	наклонная
Поперечное сечение подключаемого провода AWG, макс.	AWG 16	Поперечное сечение подключаемого провода AWG, мин.	AWG 24
Размер лезвия	0,6 x 3,5 мм	Сечение подключаемого проводника, тонкопроволочного, макс.	1,5 mm ²
Сечение подсоединяемого провода, скрученный, макс.	1,5 mm ²	Сечение подсоединяемого провода, скрученный, мин.	0,5 mm ²
Сечение подсоединяемого провода, тонкий скрученный, мин.	0,5 mm ²	Сечение соединения проводов, твердое ядро, макс.	1,5 mm ²
Сечение соединения проводов, твердое ядро, мин.	0,5 mm ²	Сечение соединения проводов, тонкий скрученный с кабельными наконечниками DIN 46228/1, макс.	1,5 mm ²
Сечение соединения проводов, тонкий скрученный с кабельными наконечниками DIN 46228/1, мин.	0,5 mm ²	Сечение соединения проводов, тонкий скрученный с кабельными наконечниками DIN 46228/4, макс.	1,5 mm ²
Сечение соединения проводов, тонкий скрученный с кабельными наконечниками DIN 46228/4, мин.	0,5 mm ²		

Классификации

ETIM 6.0	EC000897	ETIM 7.0	EC000897
ETIM 8.0	EC000897	ETIM 9.0	EC000897
ECLASS 9.0	27-14-11-20	ECLASS 9.1	27-14-11-20
ECLASS 10.0	27-14-11-20	ECLASS 11.0	27-14-11-20
ECLASS 12.0	27-14-11-20	ECLASS 13.0	27-25-01-05

Экологическое соответствие изделия

REACH SVHC	/
------------	---

PRV 4 BL 35X15 WS

Weidmüller Interface GmbH & Co. KG
Klingenbergstraße 26
D-32758 Detmold
Germany

www.weidmueller.com

Технические данные

Сертификаты

Сертификаты



ROHS Соответствовать

UL File Number Search Сайт UL

Сертификат № (cURus) E60693

Загрузки

Одобрение / сертификат / документ о соответствии [Declaration of Conformity](#)
[UKCA declaration of conformity](#)
[Confirmation of Standards EN 45545-2_2020-10](#)

Технические данные [CAD data – STEP](#)

Технические данные [Zuken E3.S](#)

Пользовательская документация [Beipackzettel_PRV_PPV.pdf](#)
[Usage of terminals in EXi atmospheres](#)
[StorageConditionsTerminalBlocks](#)

Каталог [Catalogues in PDF-format](#)

Брошюры

PRV 4 BL 35X15 WS

Weidmüller Interface GmbH & Co. KG
Klingenbergstraße 26
D-32758 Detmold
Germany

www.weidmueller.com

Изображения



PRV 4 BL 35X15 WS

Weidmüller Interface GmbH & Co. KG
Klingenbergstraße 26
D-32758 Detmold
Germany

www.weidmueller.com

Аксессуары

Торцевые пластины



Для обеспечения защиты пальцев и соответствия требованиям к безопасному расстоянию и расстоянию утечки торцевая пластина должна быть установлена в конце вставки.

Основные данные для заказа

Тип	PAP PRV/PPV4 SW	Исполнение
Номер для заказа	42313750000	P-серия, Концевая пластина, черный, 3 mm
GTIN (EAN)	4032248966165	
Кол.	10 Шт.	
Тип	PAP PRV/PPV4 GR	Исполнение
Номер для заказа	4231450000	P-серия, Концевая пластина, серый, 3 mm
GTIN (EAN)	4032248992867	
Кол.	10 Шт.	
Тип	PAP PRV/PPV4 BL	Исполнение
Номер для заказа	42318010000	P-серия, Концевая пластина, синий, 3 mm
GTIN (EAN)	4032248112999	
Кол.	10 Шт.	

Разделительные перегородки



Разделительная пластина используется для оптической изоляции цепей или электрической изоляции от соседних перемычек. В отличие от торцевой пластины контур может быть больше, чем смежные клеммные блоки. Однако он не должен быть меньше, поскольку в противном случае требуемое безопасное расстояние и расстояние утечки не гарантированы в ходе эксплуатации.

Основные данные для заказа

Тип	TW PRV4 0-3	Исполнение
Номер для заказа	4230060000	P-серия, Разделительная перегородка, серый, 2 mm, с маркировкой
GTIN (EAN)	4050118013733	0-3, горизонтально
Кол.	10 Шт.	
Тип	TW PRV4	Исполнение
Номер для заказа	42313700000	P-серия, Разделительная перегородка, серый, 2 mm, без маркировки
GTIN (EAN)	4032248966134	
Кол.	10 Шт.	
Тип	TW PRV4 1-4	Исполнение
Номер для заказа	4230050000	P-серия, Разделительная перегородка, серый, 2 mm, с маркировкой
GTIN (EAN)	4050118013818	1-4, горизонтально
Кол.	10 Шт.	

PRV 4 BL 35X15 WS


Weidmüller Interface GmbH & Co. KG
Klingenbergstraße 26
D-32758 Detmold
Germany

www.weidmueller.com

Аксессуары

Тип	TW PRV4 A-D	Исполнение
Номер для заказа	4030070000	P-серия, Разделительная перегородка, серый, 2 mm, с маркировкой
GTIN (EAN)	4050118013764	A-D, горизонтально
Кол.	10 Шт.	

Отвертка для винтов со шлицем

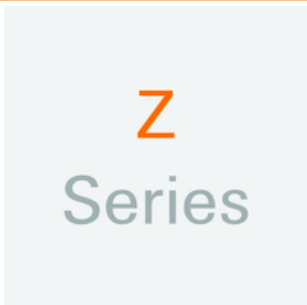


Отвертка для винтов со шлицем с круглым лезвием, SD DIN 5265, ISO 2380/2, выходной присоединительный размер согласно DIN 5264, ISO 2380/1, острие из хромистой стали - Chrom Top, рукоятка SoftFinish

Основные данные для заказа

Тип	SDS 0.4X2.0X60	Исполнение
Номер для заказа	40309260000	Отвертка, Ширина лезвия (B): 2 mm, Длина лезвия: 60 mm,
GTIN (EAN)	4050118895537	Толщина лезвия (A): 0.4 mm
Кол.	1 Шт.	

Z-серия



Для обеспечения долговечной надежной посадки на монтажной рейке и предотвращения смещения Weidmüller предлагает концевые стопоры. Доступны винтовые и безвинтовые исполнения. На концевых стопорах предусмотрена возможность для маркировки, а также групповой маркировки и крепление для тестового разъема.

Основные данные для заказа

Тип	ZEW 35/2 SW	Исполнение
Номер для заказа	4032610000	Концевой стопор, Материал Wemid, черный, Рейка: TS 35,
GTIN (EAN)	4032248962716	зафиксированный
Кол.	20 Шт.	

PRV 4 BL 35X15 WS

Weidmüller Interface GmbH & Co. KG

Klingenbergstraße 26

D-32758 Detmold

Germany

www.weidmueller.com

Аксессуары

Чистый



Маркировочные элементы WS идеально подходят для разъемов серии W. Благодаря совместимости систем шильдики WS также могут использоваться с сериями I и Z. Большая поверхность маркировки позволяет размещать не только длинные строки символов, но и многострочный текст.

Маркировочные элементы WS идеально подходят для шильдиков с длинными индивидуальными строками символов. Благодаря проверенному формату MultiCard печать можно выполнять с помощью принтера PrintJet CONNECT или плоттера.

- Возможность установки в планках или по отдельности.
- Маркировочные элементы проверенного формата MultiCard.

Для заказной печати: Используя программное обеспечение M-Print PRO или M-Print PRO Online (работает без установки), подготовьте и отправьте нам файл, содержащий ваши технические условия маркировки.

Основные данные для заказа

Тип	WS 7.8/9.2 PLUS MC NE GR	Исполнение
Номер для заказа	1298970000	WS, Маркировка клеммы, 7.8 x 9.2 mm, Шаг в мм (P): 9.20
GTIN (EAN)	4032248990092	Weidmueller, серый
Кол.	360 Шт.	

Перемычка для гнезда с соединением PUSH IN



Перекрестное соединение для разъемов в RIDERSERIES RCI

Основные данные для заказа

Тип	SRC-I QV P	Исполнение
Номер для заказа	6870840000	RIDERSERIES RCI, Перемычка
GTIN (EAN)	4032248631681	
Кол.	10 Шт.	

PRV 4 BL 35X15 WS

Weidmüller Interface GmbH & Co. KG

Klingenbergstraße 26

D-32758 Detmold

Germany

www.weidmueller.com

Аксессуары

Держатель маркировочных элементов



Держатель маркера обеспечивает возможность установки дополнительного маркера. В зависимости от конструкции те или иные уровни клемм PRV и PPV могут быть помечены соответствующим маркером.

Основные данные для заказа

Тип	BZT PRV4 SW 35X15	Исполнение
Номер для заказа	4032248966103	P-серия, Держатель маркировки, черный, Количество уровней: 4, TS
GTIN (EAN)	4032248966103	35 x 15
Кол.	20 Шт.	
Тип	BZT PRV4 BL 35X15	Исполнение
Номер для заказа	4032248113002	P-серия, Держатель маркировки, синий, Количество уровней: 4, TS
GTIN (EAN)	4032248113002	35 x 15
Кол.	20 Шт.	

Держатель маркировочных элементов



Держатель маркировочных элементов обеспечивает возможность дополнительной установки стандартных маркеров с шагом 5 или 5,1 мм. Угловые держатели могут быть дополнительно комбинированы и установлены во всех маркировочных каналах модульных клеммных колодок Klippon®. Типы установочных маркеров можно найти под соответствующими принадлежностями специального держателя маркировочных элементов.

Основные данные для заказа

Тип	BZT 1 WS 10/5	Исполнение
Номер для заказа	4032248270231	Аксессуар, Держатель маркировки
GTIN (EAN)	4032248270231	
Кол.	100 Шт.	
Тип	BZT 1 ZA WS 10/5	Исполнение
Номер для заказа	4032248270248	Аксессуар, Держатель маркировки
GTIN (EAN)	4032248270248	
Кол.	100 Шт.	