

PPV 8 GR 35X7.5 DGR**Weidmüller Interface GmbH & Co. KG**

Klingenbergstraße 26

D-32758 Detmold

Germany

www.weidmueller.com

Изображение изделия

Клеммные колодки распределения потенциалов серии PPV обеспечивают возможность подключения до 32 проводов на один потенциал одной клеммной колодки. Оптимизированная конструкция обеспечивает экономию до 50% места на панели. А уникальная V-образная форма токоведущих штанг обеспечивает стабильно низкие значения контактного сопротивления.

Основные данные для заказа

Версия	P-серия, Распределитель потенциала, Расчетное сечение: 1.5 mm ² , Количество уровней: 8, Количество соединений: 32, Цветовой код: серый
Заказ №	1173870000
Тип	PPV 8 GR 35X7.5 DGR
GTIN (EAN)	4032248966417
Кол.	20 Шт.

PPV 8 GR 35X7.5 DGR

Weidmüller Interface GmbH & Co. KG

Klingenbergstraße 26

D-32758 Detmold

Germany

www.weidmueller.com

Технические данные

Размеры и массы

Глубина	65,5 мм	Глубина (дюймов)	2,579 inch
Высота	120 мм	Высота (в дюймах)	4,724 inch
Ширина	9,2 мм	Ширина (в дюймах)	0,362 inch
Масса нетто	47,89 g		

Температуры

Температура хранения	-25 °C...55 °C	Температура при длительном использовании, мин.	-50 °C
Температура при длительном использовании, макс.	130 °C		

Расчетные данные согласно CSA

Напряжение, класс B (CSA)	300 V	Напряжение, класс D (CSA)	300 V
Поперечное сечение провода, макс. (CSA)	16 AWG	Поперечное сечение провода, мин. (CSA)	26 AWG
Сертификат № (CSA)	200039-2406089	Ток, разм. B (CSA)	10 A
Ток, разм. D (CSA)	10 A		

Расчетные данные согласно UL

Напряжение, класс B (cURus)	300 V	Напряжение, класс D (cURus)	300 V
Разм. провода Заводская электропроводка, макс. (cURus)	16 AWG	Разм. провода Заводская электропроводка, мин. (cURus)	26 AWG
Разм. провода Электропроводка полевого уровня, макс. (cURus)	16 AWG	Разм. провода Электропроводка полевого уровня, мин. (cURus)	26 AWG
Сертификат № (cURus)	E60693	Ток, класс B (cURus)	10 A
Ток, класс D (cURus)	10 A		

Дополнительные технические данные

Вид монтажа	зафиксированный	Проверенное на взрывозащищенность	Нет
-------------	-----------------	-----------------------------------	-----

Общие сведения

Количество полюсов	8	Нормы	IEC 60947-7-1
Поперечное сечение подключаемого провода AWG, макс.	AWG 16	Поперечное сечение подключаемого провода AWG, мин.	AWG 24
Рейка	TS 35 x 7.5		

Параметры системы

Исполнение	Соединение PUSH IN, с вертикальными перемычками, с одной стороны открыт	Требуется концевая пластина	Да
Количество уровней	8	Количество контактных гнезд на уровень	4
Количество потенциалов на уровень	1	Уровни с внутр. перемычками	Да
Соединение PE	Нет	Рейка	TS 35 x 7.5

PPV 8 GR 35X7.5 DGR

Weidmüller Interface GmbH & Co. KG
Klingenbergstraße 26
D-32758 Detmold
Germany

www.weidmueller.com

Технические данные

Расчетные данные

Расчетное сечение	1,5 mm ²	Номинальное напряжение	250 V
Номинальный ток	17,5 A	Нормы	IEC 60947-7-1
Объемное сопротивление по стандарту IEC 60947-7-х	1,83 mΩ	Номинальное импульсное напряжение	4 кВ
Потери мощности по стандарту IEC 60947-7-х	0,56 W	Категория перенапряжения	III
Степень загрязнения	3		

Характеристики материала

Материал	Поликарбонат	Материал элементов управления	PBT
Цветовой код	серый	Класс пожаростойкости UL 94	V-0

Зажимаемые провода (дополнительное соединение)

Тип соединения, дополнительное соединение	Винтовое соединение
---	---------------------

Зажимаемые провода (расчетное соединение)

Вид соединения	PUSH IN	Диапазон зажима, макс.	1,5 mm ²
Диапазон зажима, мин.	0,13 mm ²	Длина зачистки изоляции	10 мм
Количество соединений	32	Направление соединения	наклонная
Поперечное сечение подключаемого провода AWG, макс.	AWG 16	Поперечное сечение подключаемого провода AWG, мин.	AWG 24
Размер лезвия	0,6 x 3,5 мм	Сечение подключаемого проводника, тонкопроволочного, макс.	1,5 mm ²
Сечение подсоединяемого провода, скрученный, макс.	1,5 mm ²	Сечение подсоединяемого провода, скрученный, мин.	0,5 mm ²
Сечение подсоединяемого провода, тонкий скрученный, мин.	0,5 mm ²	Сечение соединения проводов, твердое ядро, макс.	1,5 mm ²
Сечение соединения проводов, твердое ядро, мин.	0,5 mm ²	Сечение соединения проводов, тонкий скрученный с кабельными наконечниками DIN 46228/1, макс.	1,5 mm ²
Сечение соединения проводов, тонкий скрученный с кабельными наконечниками DIN 46228/1, мин.	0,5 mm ²	Сечение соединения проводов, тонкий скрученный с кабельными наконечниками DIN 46228/4, макс.	1,5 mm ²
Сечение соединения проводов, тонкий скрученный с кабельными наконечниками DIN 46228/4, мин.	0,5 mm ²		

Классификации

ETIM 6.0	EC000897	ETIM 7.0	EC000897
ETIM 8.0	EC000897	ETIM 9.0	EC000897
ECLASS 9.0	27-14-11-20	ECLASS 9.1	27-14-11-20
ECLASS 10.0	27-14-11-20	ECLASS 11.0	27-14-11-20
ECLASS 12.0	27-14-11-20	ECLASS 13.0	27-25-01-19
ECLASS 14.0	27-25-01-19		

Экологическое соответствие изделия

REACH SVHC	/
Состояние соответствия RoHS	Соответствует без исключения

PPV 8 GR 35X7.5 DGR

Weidmüller Interface GmbH & Co. KG

Klingenbergstraße 26

D-32758 Detmold

Germany

www.weidmueller.com

Технические данные

Сертификаты

Сертификаты



ROHS Соответствовать

UL File Number Search Сайт UL

Сертификат № (cURus) E60693

Загрузки

Одобрение / сертификат / документ о соответствии [Declaration of Conformity](#)
[UKCA declaration of conformity](#)
[Confirmation of Standards EN 45545-2_2020-10](#)

Технические данные [CAD data – STEP](#)Пользовательская документация [Beipackzettel_PRV_PPV.pdf](#)
[StorageConditionsTerminalBlocks](#)Каталог [Catalogues in PDF-format](#)

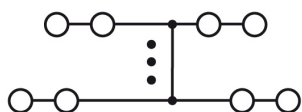
Брошюры

PPV 8 GR 35X7.5 DGR

Weidmüller Interface GmbH & Co. KG
Klingenbergstraße 26
D-32758 Detmold
Germany

www.weidmueller.com

Изображения



PPV 8 GR 35X7.5 DGR

Weidmüller Interface GmbH & Co. KG

Klingenbergstraße 26

D-32758 Detmold

Germany

www.weidmueller.com

Аксессуары

Держатель маркировочных элементов



Держатель маркировочных элементов обеспечивает возможность дополнительной установки стандартных маркеров с шагом 5 или 5,1 мм. Угловые держатели могут быть дополнительно комбинированы и установлены во всех маркировочных каналах модульных клеммных колодок Klippon®. Типы установочных маркеров можно найти под соответствующими принадлежностями специального держателя маркировочных элементов.

Основные данные для заказа

Тип	BZT 1 WS 10/5	Версия
Заказ №	1805490000	Аксессуар, Держатель маркировки
GTIN (EAN)	4032248270231	
Кол.	100 Шт.	
Тип	BZT 1 ZA WS 10/5	Версия
Заказ №	1805520000	Аксессуар, Держатель маркировки
GTIN (EAN)	4032248270248	
Кол.	100 Шт.	

Переключатель для гнезда с соединением PUSH IN



Перекрестное соединение для разъемов в RIDERSERIES RCI

Основные данные для заказа

Тип	SRC-I QV P	Версия
Заказ №	8870840000	RIDERSERIES RCI, Переключатель
GTIN (EAN)	4032248631681	
Кол.	10 Шт.	

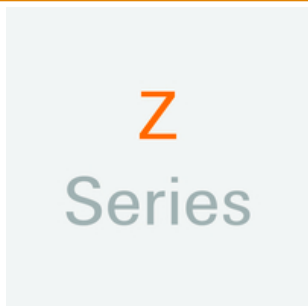
PPV 8 GR 35X7.5 DGR

Weidmüller Interface GmbH & Co. KG
Klingenbergstraße 26
D-32758 Detmold
Germany

www.weidmueller.com

Аксессуары

Z-серия



Для обеспечения долговечной надежной посадки на монтажной рейке и предотвращения смещения Weidmüller предлагает концевые стопоры. Доступны винтовые и безвинтовые исполнения. На концевых стопорах предусмотрена возможность для маркировки, а также групповой маркировки и крепление для тестового разъема.

Основные данные для заказа

Тип	ZEW 35/2 SW	Версия
Заказ №	1162610000	Концевой стопор, черный, TS 35, V-2, Материал Wemid, Ширина: 8
GTIN (EAN)	4032248962716	mm, 100 °C
Кол.	20 Шт.	

Разделительные перегородки



Разделительная пластина используется для оптической изоляции цепей или электрической изоляции от соседних перемычек. В отличие от торцевой пластины контур может быть больше, чем смежные клеммные блоки. Однако он не должен быть меньше, поскольку в противном случае требуемое безопасное расстояние и расстояние утечки не гарантированы в ходе эксплуатации.

Основные данные для заказа

Тип	TW PRV8 1-8	Версия
Заказ №	1230080000	P-серия, Разделительная перегородка, серый, 2 mm, с маркировкой
GTIN (EAN)	4050118013740	1-8, горизонтально
Кол.	10 Шт.	
Тип	TW PRV8 A-H	Версия
Заказ №	1230110000	P-серия, Разделительная перегородка, серый, 2 mm, с маркировкой
GTIN (EAN)	4050118013900	A-H, горизонтально
Кол.	10 Шт.	
Тип	TW PRV8 0-7	Версия
Заказ №	1230090000	P-серия, Разделительная перегородка, серый, 2 mm, с маркировкой
GTIN (EAN)	4050118013917	0-7, горизонтально
Кол.	10 Шт.	
Тип	TW PRV8	Версия
Заказ №	1173670000	P-серия, Разделительная перегородка, серый, 2 mm, без
GTIN (EAN)	4032248966141	маркировки
Кол.	10 Шт.	

PPV 8 GR 35X7.5 DGR

Weidmüller Interface GmbH & Co. KG

Klingenbergstraße 26

D-32758 Detmold

Germany

www.weidmueller.com

Аксессуары

Держатель маркировочных элементов




Держатель маркера обеспечивает возможность установки дополнительного маркера. В зависимости от конструкции те или иные уровни клемм PRV и PPV могут быть помечены соответствующим маркером.

Основные данные для заказа

Тип	BZT PRV8 SW 35X7.5	Версия
Заказ №	1173580000	P-серия, Держатель маркировки, черный, Количество уровней: 8, TS
GTIN (EAN)	4032248966110	35 x 7.5
Кол.	20 Шт.	
Тип	BZT PRV8 BL 35X7.5	Версия
Заказ №	1267970000	P-серия, Держатель маркировки, синий, Количество уровней: 8, TS
GTIN (EAN)	4032248113293	35 x 7.5
Кол.	20 Шт.	

Чистый



Маркировочные элементы WS идеально подходят для разъемов серии W. Благодаря совместимости систем шильдики WS также могут использоваться с сериями I и Z. Большая поверхность маркировки позволяет размещать не только длинные строки символов, но и многострочный текст.

Маркировочные элементы WS идеально подходят для шильдиков с длинными индивидуальными строками символов. Благодаря проверенному формату MultiCard печать можно выполнять с помощью принтера PrintJet CONNECT или плоттера.

- Возможность установки в планках или по отдельности.
- Маркировочные элементы проверенного формата MultiCard.

Для заказной печати: Используя программное обеспечение M-Print PRO или M-Print PRO Online (работает без установки), подготовьте и отправьте нам файл, содержащий ваши технические условия маркировки.

Основные данные для заказа

Тип	WS 7.8/9.2 PLUS MC NE GR	Версия
Заказ №	1208970000	WS, Маркировка клеммы, 7.8 x 9.2 mm, Шаг в мм (P): 9.20
GTIN (EAN)	4032248990092	Weidmueller, серый
Кол.	360 Шт.	

PPV 8 GR 35X7.5 DGR

Weidmüller Interface GmbH & Co. KG
 Klingenbergstraße 26
 D-32758 Detmold
 Germany

www.weidmueller.com

Аксессуары

Отвертка для винтов со шлицем



Отвертка для винтов со шлицем с круглым лезвием, SD DIN 5265, ISO 2380/2, выходной присоединительный размер согласно DIN 5264, ISO 2380/1, острое из хромистой стали - Chrom Top, рукоятка SoftFinish

Основные данные для заказа

Тип	SDS 0.4X2.0X60	Версия
Заказ №	2749260000	Отвертка, Ширина лезвия (B): 2 mm, Длина лезвия: 60 mm,
GTIN (EAN)	4050118895537	Толщина лезвия (A): 0.4 mm
Кол.	1 Шт.	

Торцевые пластины



Для обеспечения защиты пальцев и соответствия требованиям к безопасному расстоянию и расстоянию утечки торцевая пластина должна быть установлена в конце вставки.

Основные данные для заказа

Тип	PAP PRV/PPV8 GR	Версия
Заказ №	1211460000	P-серия, Концевая пластина, серый, 3 mm
GTIN (EAN)	4032248113446	
Кол.	10 Шт.	
Тип	PAP PRV/PPV8 BL	Версия
Заказ №	1268000000	P-серия, Концевая пластина, синий, 3 mm
GTIN (EAN)	4032248113040	
Кол.	10 Шт.	
Тип	PAP PRV/PPV8 SW	Версия
Заказ №	1173720000	P-серия, Концевая пластина, черный, 3 mm
GTIN (EAN)	4032248966158	
Кол.	10 Шт.	