

## SL 5.08HC/24/90F 3.2SN BK BX

Weidmüller Interface GmbH &amp; Co. KG

Klingenbergstraße 26

D-32758 Detmold

Germany

www.weidmueller.com

## Изображение изделия



Штекерные соединители, изготовленные из стеклопластика, с направлением выводов под углом 90°; оптимизированы для пайки волной припоя. Вариант исполнения с фланцем (F) допускает привинчивание к соответствующей поверхности или печатной плате. При использовании варианта исполнения с фланцем под пайку (LF) нет необходимости в дополнительном винтовом соединении с печатной платой. В то же время точки пайки защищены от механического напряжения. Все штекерные соединители допускают кодирование вручную или могут быть заказаны в виде соединителей с кодировкой. HC = сильноточный.

## Основные данные для заказа

|                      |   |
|----------------------|---|
| Версия               | Штекерный соединитель печатной платы, Штырьковый соединитель, Розетка, Соединение THT под пайку, 5.08 mm, Количество полюсов: 24, 90°, Длина штифта для припайки (l): 3.2 mm, луженые, черный, Ящик |
| Заказ №              | <a href="#">1150330000</a>  |
| Тип                  | SL 5.08HC/24/90F 3.2SN BK BX  |
| GTIN (EAN)           | 4032248937202   |
| Кол.                 | 12 Шт.  |
| Продуктное отношение | IEC: 400 V / 24 A<br>UL: 300 V / 18.5 A   |
| Упаковка             | Ящик  |

Дата создания 25 июля 2024 г. 2:10:11 CEST

Статус каталога 13.07.2024 / Право на внесение технических изменений сохранено.

## SL 5.08HC/24/90F 3.2SN BK BX

Weidmüller Interface GmbH & Co. KG  
Klingenbergstraße 26  
D-32758 Detmold  
Germany

www.weidmueller.com

## Технические данные

## Размеры и массы

|                   |          |                   |            |
|-------------------|----------|-------------------|------------|
| Глубина           | 12 мм    | Глубина (дюймов)  | 0,472 inch |
| Высота            | 11,7 мм  | Высота (в дюймах) | 0,461 inch |
| Высота, мин.      | 8,5 мм   | Ширина            | 132,08 мм  |
| Ширина (в дюймах) | 5,2 inch | Масса нетто       | 8,75 g     |

## Упаковка

|          |        |            |        |
|----------|--------|------------|--------|
| Упаковка | Ящик   | Длина VPE  | 342 мм |
| VPE с    | 133 мм | Высота VPE | 21 мм  |

## Системные характеристики

|   |   |                                |  |
|---|---|--------------------------------|--|
| Серия изделия                                   | OMNIMATE Signal — серия BL/SL 5.08  |                                |  |
| Вид соединения                                  | Соединение с платой   |                                |  |
| Монтаж на печатной плате                        | Соединение ТНТ под пайку  |                                |  |
| Шаг в мм (P)                                    | 5,08 мм   |                                |  |
| Шаг в дюймах (P)                                | 0,2 "   |                                |  |
| Угол вывода                                     | 90°   |                                |  |
| Количество полюсов                              | 24  |                                |  |
| Количество контактных штырьков на полюс         | 1   |                                |  |
| Длина штифта для припайки (l)                   | 3,2 мм  |                                |  |
| Допуск на длину выводов под пайку               | +0,1 / -0,3 mm  |                                |  |
| Размеры выводов под пайку                       | d = 1,2 мм, восьмиугольный  |                                |  |
| Размеры выводов под пайку = допуск d0           | -0,03 mm  |                                |  |
| Диаметр отверстия припойного ушка (D)           | 1,5 мм  |                                |  |
| Допуск на диаметр отверстия припойного ушка (D) | + 0,1 мм  |                                |  |
| L1 в мм   | 116,84 мм   |                                |  |
| L1 в дюймах                                     | 4,6 "   |                                |  |
| Количество рядов                                | 1   |                                |  |
| Количество полюсных рядов                       | 1   |                                |  |
| Защита от прикосновения согласно DIN VDE 57 106 | защита от доступа пальцем, без проникновения/защита от доступа тыльной стороны руки, с проникновением |                                |  |
| Защита от прикосновения согласно DIN VDE 0470   | IP 20 с проникновением/IP 10 без проникновения  |                                |  |
| Вид защиты                                      | IP20  |                                |  |
| Объемное сопротивление                          | ≤5 mΩ   |                                |  |
| Кодируемый                                      | Да  |                                |  |
| Циклы коммутации                                | 25  |                                |  |
| Усилие вставки на полюс, макс.                  | 10 N  |                                |  |
| Усилие вытягивания на полюс, макс.              | 7,5 N   |                                |  |
| Момент затяжки                                  | Тип момента затяжки   | Крепежный винт, Печатная плата |  |
|   | Информация по использованию   | Момент затяжки                 | мин. 0,15 Nm                                   |
|   |   |                                | макс. 0,2 Nm                                   |
|   |   | Рекомендуемый винт             | Артикул <a href="#">PTSC KA 2.2X4.5 WN1412</a> |

## SL 5.08HC/24/90F 3.2SN BK BX

Weidmüller Interface GmbH &amp; Co. KG

Klingenbergstraße 26

D-32758 Detmold

Germany

www.weidmueller.com

## Технические данные


## Данные о материалах

|                                       |                                   |                                       |                                   |
|---------------------------------------|-----------------------------------|---------------------------------------|-----------------------------------|
| Изоляционный материал                 | PA GF                             | Цветовой код                          | черный                            |
| Таблица цветов (аналогич.)            | RAL 9011                          | Группа изоляционного материала        | II                                |
| Сравнительный показатель пробоя (СТИ) | ≥ 550                             | Класс пожаростойкости UL 94           | V-0                               |
| Материал контакта                     | Сплав меди                        | Поверхность контакта                  | луженые                           |
| Структура слоев соединения под пайку  | 1...3 µm Ni / 2...4 µm Sn матовый | Структура слоев штепсельного контакта | 1...3 µm Ni / 2...4 µm Sn матовый |
| Температура хранения, мин.            | -40 °C                            | Температура хранения, макс.           | 70 °C                             |
| Рабочая температура, мин.             | -50 °C                            | Рабочая температура, макс.            | 100 °C                            |
| Температурный диапазон монтажа, мин.  | -25 °C                            | Температурный диапазон монтажа, макс. | 100 °C                            |

## Номинальные характеристики по IEC

|  |                        |  |       |
|--|------------------------|--|-------|
| пройдены испытания по стандарту  | IEC 60664-1, IEC 61984 | Номинальный ток, мин. кол-во контактов (T <sub>u</sub> = 20 °C)                                | 24 A  |
| Номинальный ток, макс. кол-во контактов (T <sub>u</sub> = 20 °C)                               | 19 A                   | Номинальный ток, мин. кол-во контактов (T <sub>u</sub> = 40 °C)                                | 21 A  |
| Номинальный ток, макс. кол-во контактов (T <sub>u</sub> = 40 °C)                               | 16,5 A                 | Номинальное импульсное напряжение при категории помехозащищенности/Категория загрязнения II/2  | 400 V |
| Номинальное импульсное напряжение при категории помехозащищенности/Категория загрязнения III/2 | 320 V                  | Номинальное импульсное напряжение при категории помехозащищенности/Категория загрязнения III/3 | 250 V |
| Номинальное импульсное напряжение при категории помехозащищенности/Категория загрязнения II/2  | 4 000 V                | Номинальное импульсное напряжение при категории помехозащищенности/Категория загрязнения III/2 | 4 kV  |
| Номинальное импульсное напряжение при категории помехозащищенности/Категория загрязнения III/3 | 4 kV                   |  |       |

## Номинальные характеристики по CSA

|   |   |   |                |
|---|---|---|----------------|
| Институт (CSA)                                      |                                  | Сертификат № (CSA)                                  | 200039-1121690 |
| Номинальное напряжение (группа использования B/CSA) | 300 V   | Номинальное напряжение (группа использования D/CSA) | 300 V          |
| Номинальный ток (группа использования B/CSA)        | 18,5 A  | Номинальный ток (группа использования D/CSA)        | 10 A           |
| Ссылка на утвержденные значения                     | В технических характеристиках приведены максимальные значения, подробные сведения см. в сертификате об утверждении. |   |                |

## SL 5.08HC/24/90F 3.2SN BK BX

Weidmüller Interface GmbH & Co. KG  
Klingenbergstraße 26  
D-32758 Detmold  
Germany

www.weidmueller.com

## Технические данные

## Номинальные характеристики по UL 1059

Институт (cURus)



Сертификат № (cURus)

E60693

Номинальное напряжение (группа использования V/UL 1059)

300 V

Номинальное напряжение (группа использования D/UL 1059)

300 V

Номинальный ток (группа использования V/UL 1059)

18,5 A

Номинальный ток (группа использования D/UL 1059)

10 A

Ссылка на утвержденные значения

В технических характеристиках приведены максимальные значения, подробные сведения см. в сертификате об утверждении.

## Классификации

ETIM 6.0

EC002637

ETIM 7.0

EC002637

ETIM 8.0

EC002637

ETIM 9.0

EC002637

ECLASS 9.0

27-44-04-02

ECLASS 9.1

27-44-04-02

ECLASS 10.0

27-44-04-02

ECLASS 11.0

27-46-02-01

ECLASS 12.0

27-46-02-01

ECLASS 13.0

27-46-02-01

## Экологическое соответствие изделия

REACH SVHC

/

Состояние соответствия RoHS

Соответствует без исключения

## Важное примечание

Соответствие IPC

Заявление о соответствии: все изделия разрабатываются, производятся и поставляются в соответствии с установленными международными стандартами и нормами и соответствуют характеристикам, указанным в технической документации, а также обладают декоративными свойствами в соответствии с IPC-A-610, "Класс 2". Любые другие запросы информации об изделиях могут быть рассмотрены по запросу.

Примечания

- Дополнительные варианты по запросу
- Позолоченные контактные поверхности по запросу
- Номинальный ток указан для номин. сечения и мин. числа контактов.
- Диаметр монтажной петельки  $D = 1,4 + 0,1 \text{ мм}$
- Диаметр монтажного отверстия под пайку  $D = 1,5 + 0,1 \text{ мм}$ , для 9 контактов
- Р на чертеже – шаг
- Расчетные данные относятся к соответствующему компоненту. Воздушные зазоры и пути утечки к другим компонентам должны быть сформированы согласно соответствующим стандартам, регламентирующим применение.
- В соответствии с IEC 61984, OMNIMATE-соединители являются соединителями без отключающей способности (COC). Во время использования по назначению соединители не могут быть задействованы или отсоединены, когда они находятся под напряжением или под нагрузкой
- Длительное хранение продукта при средней температуре  $50^\circ\text{C}$  и максимальной влажности 70%, 36 месяцев

## Сертификаты

Сертификаты



ROHS

Соответствовать

UL File Number Search

Сайт UL

Сертификат № (cURus)

E60693

Дата создания 25 июля 2024 г. 2:10:11 CEST

Статус каталога 13.07.2024 / Право на внесение технических изменений сохранено.

**SL 5.08HC/24/90F 3.2SN BK BX****Weidmüller Interface GmbH & Co. KG**

Klingenbergstraße 26

D-32758 Detmold

Germany

[www.weidmueller.com](http://www.weidmueller.com)**Технические данные****Загрузки**

Одобрение / сертификат / документ о соответствии

[Declaration of the Manufacturer](#)

Технические данные

[CAD data – STEP](#)

Уведомление об изменении продукта

[2022 1202 Addition of insertion chamfers on the mating face of the SL 5.08HC](#)[2022 1202 Ergänzung von Einführschrägen am Steckgesicht bei der SL 5.08HC](#)

Каталог

[Catalogues in PDF-format](#)

Брошюры

[FL DRIVES EN](#)[MB DEVICE MANUF. EN](#)[FL DRIVES DE](#)[FL BUILDING SAFETY EN](#)[FL APPL LED LIGHTING EN](#)[FL INDUSTR.CONTROLS EN](#)[FL MACHINE SAFETY EN](#)[FL HEATING ELECTR EN](#)[FL APPL INVERTER EN](#)[FL\\_BASE\\_STATION\\_EN](#)[FL ELEVATOR EN](#)[FL POWER SUPPLY EN](#)[FL 72H SAMPLE SER EN](#)[PO OMNIMATE EN](#)[PO OMNIMATE EN](#)


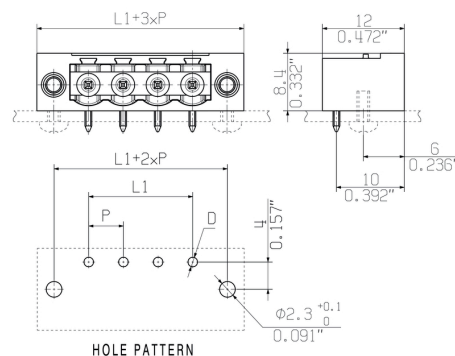
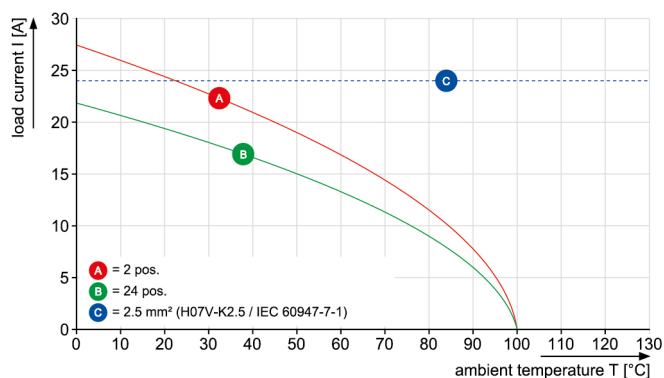
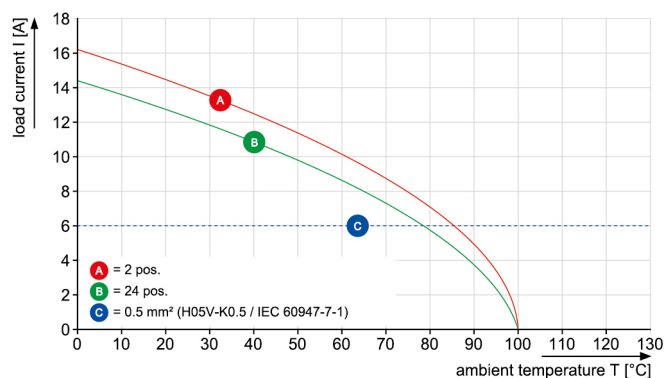
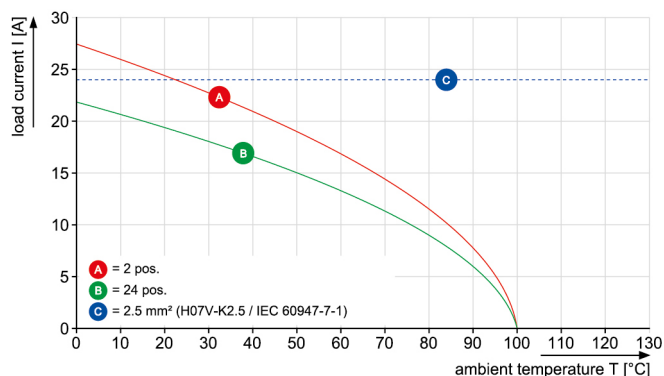
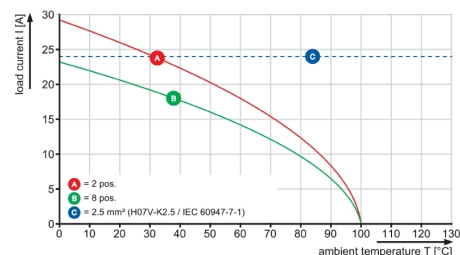
**SL 5.08HC/24/90F 3.2SN BK BX**
**Weidmüller Interface GmbH & Co. KG**

Klingenbergstraße 26

D-32758 Detmold

Germany

www.weidmueller.com

**Изображения**
**Изображение изделия**

**Dimensional drawing**

**Graph**
**BLF 5.08HC/./90 - SL 5.08HC/./90**

**Graph**
**BLF 5.08HC/./90 - SL 5.08HC/./90**

**Graph**
**BLF 5.08HC/./270 - SL 5.08HC/./90**

**Graph**
**BLDF 5.08/180 - SL 5.08HC/./90**


## SL 5.08HC/24/90F 3.2SN BK BX

Weidmüller Interface GmbH & Co. KG  
Klingenbergstraße 26  
D-32758 Detmold  
Germany

www.weidmueller.com

## Аксессуары

## Светодиодная индикация

**Просто эффективно: связующее звено между светодиодом и передней панелью.**

Дисплеи заливающего света обеспечивают удобный контроль состояния коммутирующих элементов без специальных конструкций: экономичное с точки зрения затрат пластмассовое оптоволоконно проводит свет от стандартных светодиодов по отводу до места соединения или через переднюю панель.

Светодиодные элементы просто защелкиваются позади соответствующих угловых вилочных разъемов (направление вывода 90°). Варианты с различной входной высотой светового луча обеспечивают оптимальную светоотдачу для различных конструкций и высот установки светодиодов.

Преимущества перед обычными решениями:

- не требуется дополнительная светодиодная плата за передней панелью
- не требуются светодиоды с длинными выводами и с отдельным креплением
- изогнутая световодная линия для оптимальной светоотдачи
- круглые световоды на выходе для удобства изготовления отверстий в передней панели
- поддержание воздушных зазоров и путей утечки без каких-либо затруднений
- возможность разделения для меньшего количества полюсов

Результат: упрощение процесса изготовления, снижение расходов и упрощение проектирования

## Основные данные для заказа

|            |                            |  |                      |          |
|------------|----------------------------|--|----------------------|----------|
| Тип        | SL FLA 1.5/24              | Версия   | Продуктное отношение |          |
| Заказ №    | <a href="#">1595850000</a> | Штекерный соединитель печатной платы, Аксессуар, Индикация |                      |          |
| GTIN (EAN) | 4008190092573              | заливающим светом, прозрачный, Количество полюсов: 1       |                      |          |
| Кол.       | 10 Шт.                     |  |                      |          |
| Тип        | SL FLA 2,3/24              | Версия   | Продуктное отношение | Упаковка |
| Заказ №    | <a href="#">1636680000</a> | Штекерный соединитель печатной платы, Аксессуар, Индикация |                      | Ящик     |
| GTIN (EAN) | 4008190409968              | заливающим светом, прозрачный, Количество полюсов: 1       |                      |          |
| Кол.       | 10 Шт.                     |  |                      |          |
| Тип        | SL FLA 3.8/24              | Версия   | Продуктное отношение |          |
| Заказ №    | <a href="#">1595860000</a> | Штекерный соединитель печатной платы, Аксессуар, Индикация |                      |          |
| GTIN (EAN) | 4008190140892              | заливающим светом, прозрачный, Количество полюсов: 1       |                      |          |
| Кол.       | 10 Шт.                     |  |                      |          |
| Тип        | SL FLA 1.5/1               | Версия   | Продуктное отношение | Упаковка |
| Заказ №    | <a href="#">1580100000</a> | Штекерный соединитель печатной платы, Аксессуар, Индикация |                      | Ящик     |
| GTIN (EAN) | 4008190152475              | заливающим светом, прозрачный, Количество полюсов: 1       |                      |          |
| Кол.       | 100 Шт.                    |  |                      |          |
| Тип        | SL FLA 2,3/1               | Версия   | Продуктное отношение | Упаковка |
| Заказ №    | <a href="#">1636670000</a> | Штекерный соединитель печатной платы, Аксессуар, Индикация |                      | Ящик     |
| GTIN (EAN) | 4008190409975              | заливающим светом, прозрачный, Количество полюсов: 1       |                      |          |
| Кол.       | 100 Шт.                    |  |                      |          |

## SL 5.08HC/24/90F 3.2SN BK BX

Weidmüller Interface GmbH &amp; Co. KG

Klingenbergstraße 26

D-32758 Detmold

Germany

www.weidmueller.com

## Аксессуары

|            |                            |  |                      |          |
|------------|----------------------------|--|----------------------|----------|
| Тип        | SL FLA 3.8/1               | Версия   | Продуктное отношение | Упаковка |
| Заказ №    | <a href="#">1580110000</a> | Штекерный соединитель печатной платы, Аксессуар, Индикация |                      | Ящик     |
| GTIN (EAN) | 4008190050740              | заливающим светом, прозрачный, Количество полюсов: 1       |                      |          |
| Кол.       | 100 Шт.                    |  |                      |          |
| Тип        | SL FLA 9.0/1               | Версия   | Продуктное отношение | Упаковка |
| Заказ №    | <a href="#">1580120000</a> | Штекерный соединитель печатной платы, Аксессуар, Индикация |                      | Ящик     |
| GTIN (EAN) | 4008190031909              | заливающим светом, прозрачный, Количество полюсов: 1       |                      |          |
| Кол.       | 100 Шт.                    |  |                      |          |
| Тип        | SL FLA 9.0/24              | Версия   | Продуктное отношение |          |
| Заказ №    | <a href="#">1595870000</a> | Штекерный соединитель печатной платы, Аксессуар, Индикация |                      |          |
| GTIN (EAN) | 4008190079796              | заливающим светом, прозрачный, Количество полюсов: 1       |                      |          |
| Кол.       | 10 Шт.                     |  |                      |          |

## Кодирующие элементы



**Соединяет только то, что должно быть соединено: правильное подключение в правильном месте.**

Элементы кодировки и защита от перекручивания гарантируют однозначное соответствие соединительных элементов в процессе изготовления и обслуживания

Элементы кодировки и защита от перекручивания монтируются перед установкой или во время сборки кабеля. Альтернатива, предоставляемая Weidmüller: просто подберите индивидуальную конфигурацию в онлайн-конфигураторе вариантов и получите оборудование с готовой предварительной кодировкой. Неправильная установка на печатной плате и неправильное подсоединение элементов больше невозможны.

Преимущество: нет необходимости в поиске ошибки при изготовлении и защита пользователя от ошибки при обслуживании.

## Основные данные для заказа

|            |                            |  |                      |          |
|------------|----------------------------|--|----------------------|----------|
| Тип        | BLZ/SL KO BK BX            | Версия   | Продуктное отношение | Упаковка |
| Заказ №    | <a href="#">1545710000</a> | Штекерный соединитель печатной платы, Аксессуар, Элемент |                      | Ящик     |
| GTIN (EAN) | 4008190087142              | кодировки, черный, Количество полюсов: 1                 |                      |          |
| Кол.       | 50 Шт.                     |  |                      |          |
| Тип        | BLZ/SL KO OR BX            | Версия   | Продуктное отношение | Упаковка |
| Заказ №    | <a href="#">1573010000</a> | Штекерный соединитель печатной платы, Аксессуар, Элемент |                      | Ящик     |
| GTIN (EAN) | 4008190048396              | кодировки, оранжевый, Количество полюсов: 1              |                      |          |
| Кол.       | 100 Шт.                    |  |                      |          |



## SL 5.08HC/24/90F 3.2SN BK BX

Weidmüller Interface GmbH &amp; Co. KG

Klingenbergstraße 26

D-32758 Detmold

Germany

www.weidmueller.com

## Аксессуары

## Крепежные блоки

**Малый компонент - большой эффект:**

Защелкивающиеся крепежные элементы повышают допустимую механическую нагрузку для всего соединительного разъема благодаря

- дополнительной фиксации вилочного разъема на печатной плате
- вибростойкому резьбовому соединению розеточного разъема с вилочным

Как вариант, с возможностью защелкивания или в готовом виде, с предварительно выполненным монтажом, - всегда подходящее решение:

- прочный, точный фиксатор типа "ласточкин хвост"
  - металлические резьбовые вставки для повышения допустимой нагрузки
  - возможность вставки для всех направлений вывода
- Необходимая прочность при наименьших возможных затратах:

- высокая допустимая нагрузка позволяет частые операции крепления
- полный комплект для простого выбора

Результат: большая защищенность от отказов для мест пайки, контактов и всего узла в целом при механических нагрузках, например, вибрациях и растяжениях.

**Основные данные для заказа**

| Тип        | SLA BB11R SW               | Версия   | Продуктное отношение | Упаковка |
|------------|----------------------------|--|----------------------|----------|
| Заказ №    | <a href="#">1692340000</a> | Штекерный соединитель печатной платы, Аксессуар, Крепежный |                      | Ящик     |
| GTIN (EAN) | 4008190864965              | модуль, черный, Количество полюсов: 1                      |                      |          |
| Кол.       | 20 Шт.                     |  |                      |          |
| Тип        | SLA BB11R OR               | Версия   | Продуктное отношение | Упаковка |
| Заказ №    | <a href="#">1604120000</a> | Штекерный соединитель печатной платы, Аксессуар, Крепежный |                      | Ящик     |
| GTIN (EAN) | 4008190182977              | модуль, оранжевый, Количество полюсов: 1                   |                      |          |
| Кол.       | 20 Шт.                     |  |                      |          |

SL 5.08HC/24/90F 3.2SN BK BX

Weidmüller Interface GmbH & Co. KG  
Klingenbergstraße 26  
D-32758 Detmold  
Germany

www.weidmueller.com

Аксессуары

другие аксессуары



Даже для самой малой задачи существует оптимальное решение. Соединить - это не все: там, где необходимо потенциалы проверить, соединить или разомкнуть, мелкие детали играют ключевую роль. Система не будет системой без небольших, но полезных деталей:

- тестовая вилка позволяет получить надежный отвод в тестовых гнездах
- перемычка - осуществляет надежное распределение потенциала непосредственно в месте соединения
- межсекционный разделительный элемент - делит вилочный разъем с большим количеством полюсов на несколько отдельных гнезд для розеточных разъемов
- блокировки и фиксаторные крючки - дополнительная вибростойкая фиксация или крепление розеточных и вилочных разъемов

Контролируемый процесс изготовления и соответствие требованиям области применения - больше аксессуаров = меньше затрат

Основные данные для заказа

|            |                            |  |                      |          |
|------------|----------------------------|--|----------------------|----------|
| Тип        | SL AT SW                   | Версия   | Продуктное отношение | Упаковка |
| Заказ №    | <a href="#">1770240000</a> | Штекерный соединитель печатной платы, Аксессуар,         |                      | Ящик     |
| GTIN (EAN) | 4032248117710              | Разделительный элемент, черный, Количество полюсов: 1    |                      |          |
| Кол.       | 100 Шт.                    |  |                      |          |
| Тип        | SL AT OR                   | Версия   | Продуктное отношение | Упаковка |
| Заказ №    | <a href="#">1598300000</a> | Штекерный соединитель печатной платы, Аксессуар,         |                      | Ящик     |
| GTIN (EAN) | 4008190189266              | Разделительный элемент, оранжевый, Количество полюсов: 1 |                      |          |
| Кол.       | 100 Шт.                    |  |                      |          |

## SL 5.08HC/24/90F 3.2SN BK BX

**Weidmüller Interface GmbH & Co. KG**  
Klingenbergstraße 26  
D-32758 Detmold  
Germany

[www.weidmueller.com](http://www.weidmueller.com)

## Изображения

### Graph

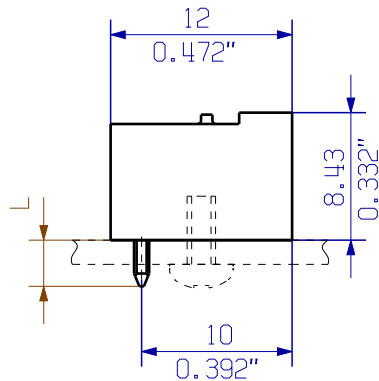


The reproduction, distribution and utilization of this document as well as the communication of its contents to others without explicit authorization is prohibited. Offenders will be held liable for the payment of damages. Weidmueller exclusively reserves the right to file for patents, utility models or designs.

© Weidmueller Interface GmbH & Co. KG

Dimensions without tolerances are no check dimensions

The English version is binding



1/1



### HOLE PATTERN

For the mounting of PCBs, it should be noted that the rated data relates only to the PCB components alone.

The necessary creepage and clearance paths must be observed in connection with the respective applicant in accordance to IEC 664 / VDE 0110.

The current-carrying capacity and pitch tolerance is to be determined according to DIN IEC 326 part 3 very fine.

Weidmüller PCB components are tested to the DIN EN 61984 standard, and are valid for its field of application. Provided that the components are used to the intended purpose, all requirements with respect to the occurring of electrical, mechanical, thermic and corrosive stress will be satisfied.

P=PITCH

SHOWN: SL 5.08HC/04/90F

| STIFTLÄNGE L | TOLERANZ  |
|--------------|-----------|
| PIN LENGTH L | TOLERANCE |
| 3,2          | 0,1       |
|              | -0,3      |
| 4,5          | 0,1       |
|              | -0,3      |

|    |         |           |
|----|---------|-----------|
| 24 | 116,84  | 4,600     |
| 23 | 111,76  | 4,400     |
| 22 | 106,68  | 4,200     |
| 21 | 101,60  | 4,000     |
| 20 | 96,52   | 3,800     |
| 19 | 91,44   | 3,600     |
| 18 | 86,36   | 3,400     |
| 17 | 81,28   | 3,200     |
| 16 | 76,20   | 3,000     |
| 15 | 71,12   | 2,800     |
| 14 | 66,04   | 2,600     |
| 13 | 60,96   | 2,400     |
| 12 | 55,88   | 2,200     |
| 11 | 50,80   | 2,000     |
| 10 | 45,72   | 1,800     |
| 9  | 40,64   | 1,600     |
| 8  | 35,56   | 1,400     |
| 7  | 30,48   | 1,200     |
| 6  | 25,40   | 1,000     |
| 5  | 20,32   | 0,800     |
| 4  | 15,24   | 0,600     |
| 3  | 10,16   | 0,400     |
| 2  | 5,08    | 0,200     |
| n  | L1 [mm] | L1 [inch] |



DIN ISO 2768-m

101482/5

07.02.18 HELIS\_MA

00

Modification

**Weidmüller**



3 48753

04

Drawing no.

Issue no.

Sheet 04

of 05 sheets



Scale: 2:1

Supersedes: .

| Date        | Name     |
|-------------|----------|
| Drawn       | HERTEL_S |
| Responsible | HERTEL_S |
| Checked     | HELIS_MA |
| Approved    | LANG_T   |

**SL 5.08HC/.. /90...**  
STIFTELEISTE  
MALE HEADER

Product file: SL-HP 5.08

7377

## Recommended wave soldering profiles

**Weidmüller Interface GmbH & Co. KG**  
Klingenbergstraße 16  
D-32758 Detmold  
Germany  
Fon: +49 5231 14-0  
Fax: +49 5231 14-292083  
[www.weidmueller.com](http://www.weidmueller.com)

### Single Wave:



### Double Wave:



### Wave soldering profiles

Wired connection elements should be processed in accordance with the DIN EN 61760-1 standard. We have included two recommendations for practical wave soldering profiles, with which Weidmüller PCB terminals and connectors are qualified.

When choosing a suitable profile for your application, the following factors also need to be considered:

- PCB thickness
- Proportion of Cu in the layers
- Single/double-sided assembly
- Product range
- Heating and cooling rates

The single and double wave profiles each indicate the recommended operating range, including the maximum soldering temperature of 260°C. In practice, the maximum soldering temperature is quite often well below the above maximum profile.

We reserve the right to make technical changes.