

BLZP 5.08HC/17/90LR SN OR BX

Weidmüller Interface GmbH & Co. KG

Klingenbergstraße 26

D-32758 Detmold

Germany

www.weidmueller.com

Изображение изделия



Гнездовые разъемы с соединением с зажимным хомутом для подключения проводов с направлением выводов под прямым углом (90° или 270°). Гнездовые разъемы обеспечивают место для маркировки и допускают кодирование. Крепление осуществляется с помощью фланца или фиксатора. Кроме того, они оснащены встроенным винтом с двумя шлицами (прямым и крестообразным), защитой от неправильной вставки провода и поставляются с открытыми зажимными хомутами. HC = высокоточный.

Основные данные для заказа

| | |
|----------------------|--|
| Исполнение | Штекерный соединитель печатной платы, Гнездовой разъем, 5.08 mm, Количество полюсов: 17, 90°, Винтовое соединение, Диапазон зажима, макс.: 4 mm², Ящик |
| Номер для заказа | 1087400000 |
| Тип | BLZP 5.08HC/17/90LR SN OR BX |
| GTIN (EAN) | 4032248853502 |
| Кол. | 18 Шт. |
| Продуктное отношение | IEC: 400 V / 23 A / 0.2 - 4 mm² UL: 300 V / 20 A / AWG 26 - AWG 12 |
| Упаковка | Ящик |

Дата создания 4 июля 2024 г. 11:50:46 CEST

Статус каталога 29.06.2024 / Право на внесение технических изменений сохранено.

BLZP 5.08HC/17/90LR SN OR BX

Weidmüller Interface GmbH & Co. KG

Klingenbergstraße 26

D-32758 Detmold

Germany

www.weidmueller.com

Технические данные

Размеры и массы

| | | | |
|-------------|----------|-------------------|------------|
| Глубина | 29,5 мм | Глубина (дюймов) | 1,161 inch |
| Высота | 17,7 мм | Высота (в дюймах) | 0,697 inch |
| Ширина | 96,18 мм | Ширина (в дюймах) | 3,787 inch |
| Масса нетто | 33,2 g | | |

Упаковка

| | | | |
|----------|--------|------------|--------|
| Упаковка | Ящик | Длина VPE | 350 мм |
| VPE с | 135 мм | Высота VPE | 30 мм |

Типовые испытания

| | | |
|---|----------------|--|
| Испытание: Прочность маркировки | Стандарт | DIN EN 61984, раздел 7.3.2/09.02, используя образец из DIN EN 60068-2-70/07.96 |
| | Испытание | отметка о происхождении, номинальное напряжение, номинальное поперечное сечение, тип материала |
| | Оценивание | доступно |
| | Испытание | прочность |
| | Оценивание | пройдено |
| Испытание: Незадействование (незаменимость) | Стандарт | DIN EN 60512-13-5 / 11.06, IEC 60512-13-5 / 02.06 |
| | Испытание | развернуто на 180° с кодирующими элементами |
| | Оценивание | пройдено |
| | Испытание | визуальный контроль |
| | Оценивание | пройдено |
| Испытание: Зажимное поперечное сечение | Стандарт | DIN EN 60999-1, раздел 7 и 9.1/12.00, DIN EN 60947-1, раздел 8.2.4.5.1/12.02 |
| | Тип проводника | Тип провода и его по- цельный 0,2 мм ² перечное сечение |
| | | Тип провода и его по- многожильный 0,2 мм ² перечное сечение |
| | | Тип провода и его по- цельный 2,5 мм ² перечное сечение |
| | | Тип провода и его по- многожильный 2,5 мм ² перечное сечение |
| | | Тип провода и его по- AWG 26/1 перечное сечение |
| | | Тип провода и его по- AWG 26/19 перечное сечение |
| | Оценивание | пройдено |

BLZP 5.08HC/17/90LR SN OR BX

Weidmüller Interface GmbH & Co. KG

Klingenbergstraße 26

D-32758 Detmold

Germany

www.weidmueller.com

Технические данные

| | | |
|---|----------------|--|
| Испытание на повреждение из-за случайного ослабления проводов | Стандарт | DIN EN 60999-1, раздел 9.4/12.00 |
| | Требование | 0,2 кг |
| | Тип проводника | Тип провода и его по- AWG 26/1 перечное сечение |
| | | Тип провода и его по- AWG 26/19 перечное сечение |
| | Оценивание | пройдено |
| | Требование | 0,3 кг |
| | Тип проводника | Тип провода и его по- цельный 0,5 мм ² перечное сечение |
| | | Тип провода и его по- многожильный 0,5 мм ² перечное сечение |
| | Оценивание | пройдено |
| | Требование | 0,9 кг |
| | Тип проводника | Тип провода и его по- AWG 12/1 перечное сечение |
| | | Тип провода и его по- AWG 12/19 перечное сечение |
| | Оценивание | пройдено |
| Испытание на выдергивание | Стандарт | DIN EN 60999-1, раздел 9.5/12.00 |
| | Требование | ≥10 N |
| | Тип проводника | Тип провода и его по- AWG 26/1 перечное сечение |
| | | Тип провода и его по- AWG 26/19 перечное сечение |
| | Оценивание | пройдено |
| | Требование | ≥20 N |
| | Тип проводника | Тип провода и его по- H05V-U0.5 перечное сечение |
| | | Тип провода и его по- H05V-K0.5 перечное сечение |
| | Оценивание | пройдено |
| | Требование | ≥60 N |
| | Тип проводника | Тип провода и его по- H07V-U4.0 перечное сечение |
| | | Тип провода и его по- H07V-K4.0 перечное сечение |
| | | Тип провода и его по- AWG 12/1 перечное сечение |
| | | Тип провода и его по- AWG 12/19 перечное сечение |
| | Оценивание | пройдено |

Системные параметры

| | |
|---|------------------------------------|
| Серия изделия | OMNIMATE Signal — серия BL/SL 5.08 |
| Вид соединения | Полевое соединение |
| Метод проводного соединения | Винтовое соединение |
| Шаг в мм (P) | 5,08 мм |
| Шаг в дюймах (P) | 0,2 " |
| Направление вывода кабеля | 90° |
| Количество полюсов | 17 |
| L1 в мм | 81,28 мм |
| L1 в дюймах | 3,2 " |
| Количество рядов | 1 |
| Количество полюсных рядов | 1 |
| Расчетное сечение | 4 mm ² |
| Защита от прикосновения согласно DIN VDE 57 106 | защита от доступа пальцем |

BLZP 5.08HC/17/90LR SN OR BX

Weidmüller Interface GmbH & Co. KG

Klingenbergstraße 26

D-32758 Detmold

Germany

www.weidmueller.com

Технические данные

| | | | | |
|---|--|----------------------|-------|--------|
| Защита от прикосновения согласно DIN VDE 0470 | IP 20 с проникновением/IP 10 без проникновения | | | |
| Вид защиты | IP20 | | | |
| Объемное сопротивление | ≤5 mΩ | | | |
| Кодируемый | Да | | | |
| Длина зачистки изоляции | 7 мм | | | |
| Зажимной винт | M 2,5 | | | |
| Лезвие отвертки | 0,6 x 3,5, PH 1, PZ 1 | | | |
| Лезвие отвертки стандартное | DIN 5264, ISO 8764/2-PH, ISO 8764/2-PZ | | | |
| Циклы коммутации | 25 | | | |
| Усилие вставки на полюс, макс. | 10 N | | | |
| Усилие вытягивания на полюс, макс. | 9 N | | | |
| Момент затяжки | Тип момента затяжки | Подключение проводов | | |
| | Информация по использованию | Момент затяжки | мин. | 0,4 Nm |
| | | | макс. | 0,5 Nm |

Данные о материалах

| | | | |
|---------------------------------------|---|--------------------------------------|-----------|
| Изоляционный материал | PBT | Цветовой код | оранжевый |
| Таблица цветов (аналогич.) | RAL 2000 | Группа изоляционного материала | IIIa |
| Сравнительный показатель пробоя (СТИ) | ≥ 200 | Класс пожаростойкости UL 94 | V-0 |
| Материал контакта | Сплав меди | Поверхность контакта | луженые |
| Структура слоев штепсельного контакта | 4...8 μm Sn луженый погружением в расплав | Температура хранения, мин. | -40 °C |
| Температура хранения, макс. | 70 °C | Рабочая температура, мин. | -50 °C |
| Рабочая температура, макс. | 100 °C | Температурный диапазон монтажа, мин. | -25 °C |
| Температурный диапазон монтажа, макс. | 100 °C | | |

Провода, подходящие для подключения

| | |
|--|----------------------|
| Диапазон зажима, мин. | 0,13 mm ² |
| Диапазон зажима, макс. | 4 mm ² |
| Поперечное сечение подключаемого провода AWG, мин. | AWG 30 |
| Поперечное сечение подключаемого провода AWG, макс. | AWG 12 |
| Одножильный, мин. H05(07) V-U | 0,2 mm ² |
| Одножильный, макс. H05(07) V-U | 4 mm ² |
| Гибкий, мин. H05(07) V-K | 0,2 mm ² |
| Гибкий, макс. H05(07) V-K | 4 mm ² |
| С наконечником DIN 46 228/4, мин. | 0,2 mm ² |
| С наконечником DIN 46 228/4, макс. | 2,5 mm ² |
| с обжимной втулкой для фиксации концов проводов, DIN 46228 часть 1, мин. | 0,2 mm ² |
| С кабельным наконечником согласно DIN 46 228/1, макс. | 4 mm ² |
| Нутрометр в соответствии с EN 60999 2,8 мм x 2,4 мм a x b; ø | |

BLZP 5.08HC/17/90LR SN OR BX

Weidmüller Interface GmbH & Co. KG
Klingenbergstraße 26
D-32758 Detmold
Germany

www.weidmueller.com

Технические данные

| | | | |
|----------------------|---|--|------------------------|
| Зажимаемый проводник | Сечение подсоединяемого провода кабельный наконечник | номин. | 0,5 mm² |
| | | Длина снятия изоляции | номин. 6 мм |
| | | Рекомендованная обжимная втулка для фиксации концов проводов | H0,5/6 |
| | | Длина снятия изоляции | номин. 8 мм |
| | Сечение подсоединяемого провода кабельный наконечник | номин. | 1 mm² |
| | | Длина снятия изоляции | номин. 6 мм |
| | | Рекомендованная обжимная втулка для фиксации концов проводов | H1,0/6 |
| | | Длина снятия изоляции | номин. 7 мм |
| | Сечение подсоединяемого провода кабельный наконечник | номин. | 1,5 mm² |
| | | Длина снятия изоляции | номин. 7 мм |
| | | Рекомендованная обжимная втулка для фиксации концов проводов | H1,5/7 |
| | | Длина снятия изоляции | номин. 10 мм |

Текст ссылки

Наружный диаметр пластиковой манжеты не должен превышать размер шага (P). Длина кабельных наконечников подбирается в зависимости от типа продукта и номинального напряжения.

Номинальные характеристики по IEC

| | | | |
|--|--------------------|--|-------|
| Номинальный ток, мин. кол-во контактов (Tu = 20 °C) | 23 A | Номинальный ток, макс. кол-во контактов (Tu = 20 °C) | 18 A |
| Номинальный ток, мин. кол-во контактов (Tu = 40 °C) | 21 A | Номинальный ток, макс. кол-во контактов (Tu = 40 °C) | 16 A |
| Номинальное импульсное напряжение при категории помехозащитности/Категория загрязнения II/2 | 400 V | Номинальное импульсное напряжение при категории помехозащитности/Категория загрязнения III/2 | 320 V |
| Номинальное импульсное напряжение при категории помехозащитности/Категория загрязнения III/3 | 250 V | Номинальное импульсное напряжение при категории помехозащитности/Категория загрязнения II/2 | 4 kV |
| Номинальное импульсное напряжение при категории помехозащитности/Категория загрязнения III/2 | 4 kV | Номинальное импульсное напряжение при категории помехозащитности/Категория загрязнения III/3 | 4 kV |
| Устойчивость к воздействию кратковременного тока | 3 x 1 сек. с 120 A | | |

BLZP 5.08HC/17/90LR SN OR BX

Weidmüller Interface GmbH & Co. KG

Klingenbergstraße 26

D-32758 Detmold

Germany

www.weidmueller.com

Технические данные

Номинальные характеристики по CSA

Институт (CSA)



Сертификат № (CSA)

200039-1121690

Номинальное напряжение (группа использования В/CSA) 300 V

Номинальное напряжение (группа использования С/CSA) 50 V

Номинальное напряжение (группа использования D/CSA) 300 V

Номинальный ток (группа использования В/CSA) 20 A

Номинальный ток (группа использования D/CSA) 20 A

Поперечное сечение подключаемого провода AWG, мин. AWG 30

Поперечное сечение подключаемого провода AWG, макс.

Ссылка на утвержденные значения В технических характеристиках приведены максимальные значения, подробные сведения см. в сертификате об утверждении.

AWG 12

Номинальные характеристики по UL 1059

Институт (cURus)



Сертификат № (cURus)

E60693

Номинальное напряжение (группа использования В/UL 1059) 300 V

Номинальное напряжение (группа использования D/UL 1059) 300 V

Номинальный ток (группа использования В/UL 1059) 20 A

Номинальный ток (группа использования D/UL 1059) 10 A

Поперечное сечение подключаемого провода AWG, мин. AWG 26

Поперечное сечение подключаемого провода AWG, макс. AWG 12

Ссылка на утвержденные значения В технических характеристиках приведены максимальные значения, подробные сведения см. в сертификате об утверждении.

Классификации

| | | | |
|-------------|-------------|-------------|-------------|
| ETIM 6.0 | EC002638 | ETIM 7.0 | EC002638 |
| ETIM 8.0 | EC002638 | ETIM 9.0 | EC002638 |
| ECLASS 9.0 | 27-44-03-09 | ECLASS 9.1 | 27-44-03-09 |
| ECLASS 10.0 | 27-44-03-09 | ECLASS 11.0 | 27-46-02-02 |
| ECLASS 12.0 | 27-46-02-02 | ECLASS 13.0 | 27-46-02-02 |

Экологическое соответствие изделия

REACH SVHC

/

BLZP 5.08HC/17/90LR SN OR BX

Weidmüller Interface GmbH & Co. KG
Klingenbergstraße 26
D-32758 Detmold
Germany

www.weidmueller.com

Технические данные

Важное примечание

| | |
|------------------|---|
| Соответствие IPC | Заявление о соответствии: все изделия разрабатываются, производятся и поставляются в соответствии с установленными международными стандартами и нормами и соответствуют характеристикам, указанным в технической документации, а также обладают декоративными свойствами в соответствии с IPC-A-610, "Класс 2". Любые другие запросы информации об изделиях могут быть рассмотрены по запросу. |
| Примечания | <ul style="list-style-type: none">• Дополнительные варианты по запросу• Позолоченные контактные поверхности по запросу• Номинальный ток указан для номин. сечения и мин. числа контактов.• Кабельный наконечник без изоляции согласно DIN 46228/1• Кабельный наконечник с изоляцией согласно DIN 46228/4• Р на чертеже – шаг• Расчетные данные относятся к соответствующему компоненту. Воздушные зазоры и пути утечки к другим компонентам должны быть сформированы согласно соответствующим стандартам, регламентирующим применение.• В соответствии с IEC 61984, OMNIMATE-соединители являются соединителями без отключающей способности (COC). Во время использования по назначению соединители не могут быть задействованы или отсоединены, когда они находятся под напряжением или под нагрузкой• Длительное хранение продукта при средней температуре 50 °C и максимальной влажности 70%, 36 месяцев |

Сертификаты

Сертификаты



| | |
|-----------------------|-----------------|
| ROHS | Соответствовать |
| UL File Number Search | Сайт UL |
| Сертификат № (cURus) | E60693 |

Загрузки

| | |
|--|--|
| Одобрение / сертификат / документ о соответствии | Declaration of the Manufacturer |
| Технические данные | CAD data – STEP |
| Каталог | Catalogues in PDF-format |
| Брошюры | FL DRIVES EN MB DEVICE MANUF. EN FL DRIVES DE FL BUILDING SAFETY EN FL APPL LED LIGHTING EN FL INDUSTR.CONTROLS EN FL MACHINE SAFETY EN FL HEATING ELECTR EN FL APPL INVERTER EN FL BASE STATION EN FL ELEVATOR EN FL POWER SUPPLY EN FL 72H SAMPLE SER EN PO OMNIMATE EN PO OMNIMATE EN |


BLZP 5.08HC/17/90LR SN OR BX

Weidmüller Interface GmbH & Co. KG
Klingenbergstraße 26
D-32758 Detmold
Germany

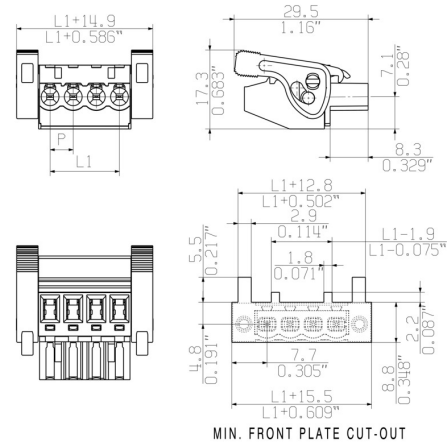
www.weidmueller.com

Изображения

Изображение изделия



Dimensional drawing



Преимущество изделия



Self-locking
Immediately on plugging in

Преимущество изделия



Gentle unlocking
Low mechanical stress

BLZP 5.08HC/17/90LR SN OR BX

Weidmüller Interface GmbH & Co. KG

Klingenbergstraße 26

D-32758 Detmold

Germany

www.weidmueller.com

Аксессуары

Отвертка для винтов со шлицем



Отвертка для винтов со шлицем с круглым лезвием, SD DIN 5265, ISO 2380/2, выходной присоединительный размер согласно DIN 5264, ISO 2380/1, острое из хромистой стали - Chrom Top, рукоятка SoftFinish

Основные данные для заказа

| | | |
|------------------|----------------------------|--------------------|
| Тип | SDS 0.6X3.5X100 | Исполнение |
| Номер для заказа | 4008330000 | Отвертка, Отвертка |
| GTIN (EAN) | 4032248056286 | |
| Кол. | 1 Шт. | |

Кодирующие элементы



Соединяет только то, что должно быть соединено: правильное подключение в правильном месте.

Элементы кодировки и защита от перекручивания гарантируют однозначное соответствие соединительных элементов в процессе изготовления и обслуживания

Элементы кодировки и защита от перекручивания монтируются перед установкой или во время сборки кабеля. Альтернатива, предоставляемая Weidmüller: просто выберите индивидуальную конфигурацию в онлайн-конфигураторе вариантов и получите оборудование с готовой предварительной кодировкой. Неправильная установка на печатной плате и неправильное подсоединение элементов больше невозможны.

Преимущество: нет необходимости в поиске ошибки при изготовлении и защита пользователя от ошибки при обслуживании.

Основные данные для заказа

| | | | | |
|------------------|----------------------------|--|----------------------|----------|
| Тип | BLZ/SL KO OR BX | Исполнение | Продуктное отношение | Упаковка |
| Номер для заказа | 4533010000 | Штекерный соединитель печатной платы, Аксессуар, Элемент | | Ящик |
| GTIN (EAN) | 4008190048396 | кодировки, оранжевый, Количество полюсов: 1 | | |
| Кол. | 100 Шт. | | | |
| Тип | BLZ/SL KO BK BX | Исполнение | Продуктное отношение | Упаковка |
| Номер для заказа | 4545710000 | Штекерный соединитель печатной платы, Аксессуар, Элемент | | Ящик |
| GTIN (EAN) | 4008190087142 | кодировки, черный, Количество полюсов: 1 | | |
| Кол. | 50 Шт. | | | |

BLZP 5.08HC/17/90LR SN OR BX

Weidmüller Interface GmbH & Co. KG

Klingenbergstraße 26

D-32758 Detmold

Germany

www.weidmueller.com

Аксессуары

Отвертка для винтов с крестообразным шлицем, тип Pozidriv



Отвертка для крестообразного шлица типа Pozidrive, SDK PZ DIN 5262, ISO 8764/2-PZ, выходной присоединительный размер согласно ISO 8764-PZ, острие из хромистой стали - Chrom Top, рукоятка SoftFinish

Основные данные для заказа

| | | |
|------------------|----------------------------|--------------------|
| Тип | SDK PZ1 | Исполнение |
| Номер для заказа | 6038530000 | Отвертка, Отвертка |
| GTIN (EAN) | 4032248056521 | |
| Кол. | 1 Шт. | |

Отвертка для винтов со шлицем



Отвертка для винтов со шлицем, изолированная согласно VDE, SDI DIN 7437, ISO 2380/2, выходной присоединительный размер согласно DIN 5264, ISO 2380/1, рукоятка SoftFinish

Основные данные для заказа

| | | |
|------------------|----------------------------|--------------------|
| Тип | SDIS 0.6X3.5X100 | Исполнение |
| Номер для заказа | 6038390000 | Отвертка, Отвертка |
| GTIN (EAN) | 4032248056354 | |
| Кол. | 1 Шт. | |

BLZP 5.08HC/17/90LR SN OR BX

Weidmüller Interface GmbH & Co. KG
Klingenbergstraße 26
D-32758 Detmold
Germany

www.weidmueller.com

Аксессуары

Отвертка для винтов с крестообразным шлицем, тип Phillips



Отвертка для крестообразных шлицев типа Phillips, SDK PH DIN 5262, ISO 8764/2-PH, выходной присоединительный размер согласно ISO 8764-PH, острие из хромистой стали - Chrom Top, рукоятка SoftFinish

Основные данные для заказа

| | | |
|------------------|-----------------------------|--------------------|
| Тип | SDK PH1 | Исполнение |
| Номер для заказа | 40322480000 | Отвертка, Отвертка |
| GTIN (EAN) | 4032248056477 | |
| Кол. | 1 Шт. | |

The reproduction, distribution and utilization of this document as well as the communication of its contents to others without explicit authorization is prohibited. Offenders will be held liable for the payment of damages. Weidmueller exclusively reserves the right to file for patents, utility models or designs.

© Weidmueller Interface GmbH & Co. KG

Dimensions without tolerances are no check dimensions

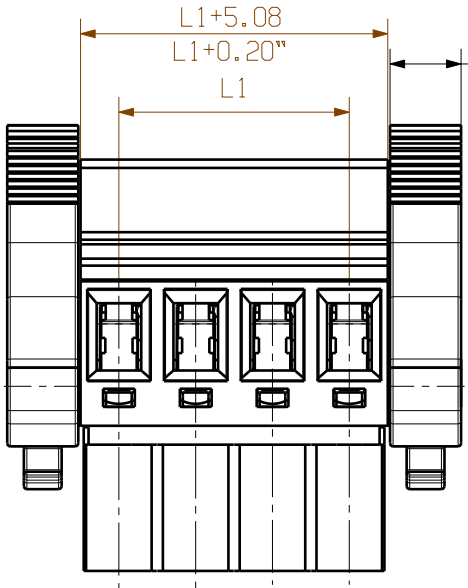
The English version is binding

shown:
BLZP 5.08HC/04/90(LR)/(LH)

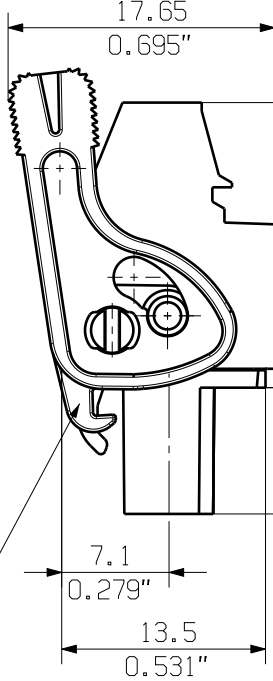


with snap latch = seperation latch = LR
without snap latch = seperation lever = LH

shown:
BLZP 5.08HC/04/270(LR)/(LH)



4.7
0.185"



with snap latch = seperation latch = LR
without snap latch = seperation lever = LH

P = 5.08 Raster/pitch
n = Polzahl/no of poles#

| | | |
|----|---------|-----------|
| 24 | 116,84 | 4,60 |
| 23 | 111,76 | 4,40 |
| 22 | 106,68 | 4,20 |
| 21 | 101,60 | 4,00 |
| 20 | 96,52 | 3,80 |
| 19 | 91,44 | 3,60 |
| 18 | 86,36 | 3,40 |
| 17 | 81,28 | 3,20 |
| 16 | 76,20 | 3,00 |
| 15 | 71,12 | 2,80 |
| 14 | 66,04 | 2,60 |
| 13 | 60,96 | 2,40 |
| 12 | 55,88 | 2,20 |
| 11 | 50,80 | 2,00 |
| 10 | 45,72 | 1,80 |
| 9 | 40,64 | 1,60 |
| 8 | 35,56 | 1,40 |
| 7 | 30,48 | 1,20 |
| 6 | 25,40 | 1,00 |
| 5 | 20,32 | 0,80 |
| 4 | 15,24 | 0,60 |
| 3 | 10,16 | 0,40 |
| 2 | 5,08 | 0,20 |
| n | L1 [mm] | L1 [inch] |

For the mounting of PCBs, it should be noted that the rated data given in the catalogue relates only to the connection elements. The necessary creepage and clearance paths must be observed in connection with the respective applicant in accordance to VDE 0110. The current-carrying capacity and pitch tolerance is to be determined according to DIN IEC 326 part 3 very fine.

Weidmueller connectors are tested to the DIN VDE 0627 standard, and are valid for its field of application. Provided that the connectors are used to the intended purpose, all requirements with respect to the occuring of electrical, mechanical, thermic and corrosive stress will be satisfied.

General tolerance:
DIN ISO 2768-mK



89239/5
01.08.16 HELIS_MA 02

Modification

Weidmüller



Cat.no.: .

3 39786

12

Drawing no. Issue no.
Sheet 03 of 03 sheets



SHOWN:

BLZP 5.08HC/04/270(LR)/(LH)

Scale: 2:1

Supersedes: .

| | Date | Name |
|-------------|------------|----------|
| Drawn | 10.06.2013 | HERTEL_S |
| Responsible | | HERTEL_S |
| Checked | 08.08.2016 | HELIS_MA |
| Approved | | LANG_T |

BLZP 5.08HC/.../.../....
BUCHSENLEISTE
SOCKET BLOCK

Product file: BLZP 5.08HC

7159