

VSSC6TRSLLD24VAC/DC0.5A


Weidmüller Interface GmbH & Co. KG

Klingenbergstraße 26

D-32758 Detmold

Germany

www.weidmueller.com



Соединение с повышенным напряжением вдоль траектории провода может нарушить или уничтожить чувствительные сигнальные входы. Важно обеспечить защиту в непосредственной близости от устройств I&C. Широкий ассортимент продукции Weidmüller для сектора I&C представлен продукцией 2-компонентной съемной конструкции и клеммами для пружинного или винтового соединения. Эти продукты подходят как для двоичных, так и для аналоговых сигналов. Weidmüller также предлагает другие конструкции со встроенными компонентами, такими, как газоразрядные трубки или варисторы. VARITECTOR в ассортименте Weidmüller отвечает за гибкую и поддающуюся изменениям защиту от перенапряжения и подвергается испытанию в соответствии со стандартом изделий IEC61643-21. Серии VARITECTOR могут использоваться в оборудовании в соответствии с IEC 61643-22 / VDE 0845-3 для классов C1, C2, C3 и D1. Семейство продуктов VARITECTOR SPC, SSC и MCZ OVP оптимально сочетает в себе электрические и механические свойства. Размер и удобство в обращении играют важную роль. Эта защита от перенапряжений подходит для ограниченного пространства в сфере автоматизации производства и технологических процессов, а также в области автоматизации зданий.

Основные данные для заказа

Версия	Защита от перенапряжения - измерение, управление, регулировка, Защита от перенапряжения для контрольных и измерительных устройств, U _P (L/N-PE) 150 В
Заказ №	1064390000
Тип	VSSC6TRSLLD24VAC/DC0.5A
GTIN (EAN)	4032248829750
Кол.	10 шт.

VSSC6TRSLLD24VAC/DC0.5A

Weidmüller Interface GmbH & Co. KG

Klingenbergstraße 26

D-32758 Detmold

Germany

www.weidmueller.com

Технические данные

Размеры и массы

Глубина	81 мм	Глубина (дюймов)	3,189 inch
Высота	88,5 мм	Высота (в дюймах)	3,484 inch
Ширина	6,2 мм	Ширина (в дюймах)	0,244 inch
Масса нетто	45,4 g		

Температуры

Температура хранения	-40 °C...80 °C	Рабочая температура	-40 °C...70
Влажность	5...96 %		

Вероятность сбоя

SIL согласно IEC 61508	3	MTTF	2 114 a
SFF	96,67 %	λges	54
PFH в $1 \cdot 10^{-9}$ 1/ч	1,8		

Расчетные данные UL

Сертификат № (UL)	E311081	Сертификат UL	UL Zertifikat
-------------------	---------	---------------	---------------

Номинальные характеристики IEC / RU

Вносимые потери	3,12 Mhz	Импульсный ток сопротивления C2	2,5 kA 8/20 μs 5 kV 1.2/50 μs
Импульсный ток сопротивления C3	10 A 10/1000 μs	Импульсный ток сопротивления D1	1 kA 10/350 μs
Испытательный разрядный ток, I _{имп} (10/350 мкс) провод - защитное за- земление	1 kA	Испытательный разрядный ток, I _{имп} (10/350 мкс)	1 kA
Класс требований согласно IEC 61643-21	C2, C3, D1	Количество полюсов	1
Макс. продолжительное напряжение, U _c (AC)	30 V	Макс. продолжительное напряжение, U _c (DC)	42 V
Номинальное напряжение (AC)	24 V	Номинальное напряжение (DC)	34 V
Номинальный ток, I _N	500 mA	Нормы	IEC 61643-21
Объемное сопротивление	1,8 Ом 10 %	Предохранитель	0,5 A
Разрядный ток, I _n (8/20 мкс), провод - защ. заземление (PE)	2,5 kA	Способность сброса разряда	≤ 20 ms
Тип напряжения	ACAC/DC	Тип отказа при перегрузке	Режим 2
Ток утечки в U _n	2,8 mA	Ток утечки, I _{макс.} (8/20 мкс), провод - защ. заземление (PE)	10 kA
Ток утечки, макс. (8/20 мкс)	20 kA	Уровень защиты U _p (тип.)	150 V
Характеристики передачи сигнала (-3 дБ)	3,2 MHz		

Защита данных CSA

Внутренняя емкость, макс. C _{вн.}	2 nF	Внутренняя индуктивность, макс. L _{вн.}	0 μH
Входное напряжение, макс. U _{вх.}	42 V	Входной ток, макс. I _{вх.}	500 mA
Группа газа D	IIA	Группа газа C	IIB
Группы газа A, B	IIC		

VSSC6TRSLLD24VAC/DC0.5A

Weidmüller Interface GmbH & Co. KG
Klingenbergstraße 26
D-32758 Detmold
Germany

www.weidmueller.com

Технические данные

Общие данные

Вид защиты	IP20	Возможность проверки	Функциональный винт с адаптером тестового разъема, соединение 1, 2, 4, 5
Исполнение	Защита от перенапряжения для контрольных и измерительных устройств	Класс пожаростойкости UL 94	V-0
Конструкция	Вывод	Оптическая индикация работы	Да
Рейка	TS 35	Сегмент	Измерение – управление – регулировка
Функция размыкания	Да	Цветовой код	черный

Соответствие стандартам по изоляции (EN 50178)

Категория перенапряжения	III	Степень загрязнения	2
--------------------------	-----	---------------------	---

Дополнительные сведения о сертификатах

Сертификат GOST	GOST-Zertifikat
-----------------	-----------------

Размеры

Длина зачистки изоляции	10 mm	Вид соединения	Винтовое соединение
Момент затяжки, мин.	0,5 Nm	Момент затяжки, макс.	0,8 Nm
Диапазон зажима, мин.	0,5 mm ²	Диапазон зажима, макс.	4 mm ²
Сечение подключаемого провода, одножильного, мин.	0,5 mm ²	Сечение подключаемого проводника, однопроволочного, макс.	6 mm ²
Сечение подключаемого провода, многожильного, 46228 AEN (DIN 46228-1), макс.	0,5 mm ²	Сечение подключаемого провода, многожильного, 46228 AEN (DIN 46228-1), макс.	4 mm ²
Сечение подсоединяемого провода, скрученный, мин.	0,5 mm ²	Сечение подсоединяемого провода, скрученный, макс.	4 mm ²

Номинальные характеристики IECEx/ATEX/cUL

Сертификат cUL	cUL Certificate
----------------	-----------------

Классификации

ETIM 6.0	EC000943	ETIM 7.0	EC000943
ETIM 8.0	EC000943	ETIM 9.0	EC000943
ECLASS 9.0	27-13-08-07	ECLASS 9.1	27-13-08-07
ECLASS 10.0	27-13-08-07	ECLASS 11.0	27-13-08-07
ECLASS 12.0	27-17-90-90	ECLASS 13.0	27-17-90-90

VSSC6TRSLLD24VAC/DC0.5A

Weidmüller Interface GmbH & Co. KG
Klingenbergstraße 26
D-32758 Detmold
Germany

www.weidmueller.com

Технические данные

Тендерные спецификации

Подробная спецификация

Защита от перенапряжения в неразъемном модуле монтажной рейки шириной 6,2 мм для двух дискретных гальванически развязанных сигнальных цепей 24 В UC. Каждый путь прохождения сигнала можно открыть с помощью размыкателя. Индикация сигнала посредством зеленого светодиода. При монтаже клеммы одновременно создается электропроводящий контакт между монтажной рейкой (земля) и опорным потенциалом (масса) защитной схемы в клемме. Маркировка клеммы в зависимости от типа схемы защиты и величины напряжения. Возможность для маркировки на клемме.

Краткая спецификация

Защита от перенапряжения в неразъемном модуле монтажной рейки шириной 6,2 мм для двух дискретных гальванически развязанных сигнальных цепей. Каждый путь прохождения сигнала можно открыть с помощью размыкателя. Индикация сигнала посредством зеленого светодиода. Исполнение: 24 В UC

Экологическое соответствие изделия

REACH SVHC	Lead 7439-92-1
SCIP	71e97bb7-979f-4330-94c0-20c629bb05e3
Состояние соответствия RoHS	Соответствует с исключением
Исключение из RoHS (если применимо/известно)	7a, 7cl

Важное примечание

Сведения об изделии	Режим 2: Состояние, при котором часть блока SPD, ограничивающая напряжение, была короткозамкнута из-за очень низкого сопротивления внутри SPD. Линия находится в нерабочем состоянии, но измерительное оборудование по-прежнему защищено посредством короткого замыкания.
---------------------	---

Сертификаты

Сертификаты



ROHS	Соответствовать
UL File Number Search	Сайт UL
Сертификат № (UL)	E311081

Загрузки

Одобрение / сертификат / документ о соответствии	SIL Paper EU Konformitätserklärung / EU Declaration of Conformity
Технические данные	CAD data – STEP
Пользовательская документация	Beipackzettel / Instruction sheet
Каталог	Catalogues in PDF-format
Брошюры	

Дата создания 25 июля 2024 г. 6:51:15 CEST

Статус каталога 13.07.2024 / Право на внесение технических изменений сохранено.

VSSC6TRSLLD24VAC/DC0.5A

Weidmüller Interface GmbH & Co. KG

Klingenbergstraße 26

D-32758 Detmold

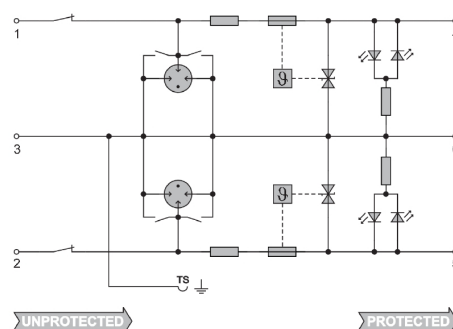
Germany

www.weidmueller.com

Изображения



Изображение аналогичное



Circuit diagram



VSSC6TRSLLD24VAC/DC0.5A

Weidmüller Interface GmbH & Co. KG

Klingenbergstraße 26


D-32758 Detmold

Germany

www.weidmueller.com

Аксессуары

Тестовые штекеры



Тестовые адаптеры и тестовые вставки используются для электрического подключения клеммных блоков к испытательному оборудованию. Это позволяет установить электрический контакт в подключенном состоянии и провести измерения без каких-либо сложностей.

Основные данные для заказа

Тип	PS 2.3 RT	Версия
Заказ №	0180400000	Тестовый адаптер (клемма), 230 V, 20 mA
GTIN (EAN)	4008190060121	
Кол.	20 Шт.	

Аксессуары (концевые пластины)



Концевые пластины (AP) для серии изделий VSSC голубого и черного цвета.

Основные данные для заказа

Тип	AP VSSC6	Версия
Заказ №	1063110000	VSSC, Концевая пластина
GTIN (EAN)	4032248947553	
Кол.	50 Шт.	

VSSC6TRSLLD24VAC/DC0.5A

Weidmüller Interface GmbH & Co. KG

Klingenbergstraße 26

D-32758 Detmold

Germany

www.weidmueller.com

Аксессуары

Чистый



Dekafix (DEK) представляет собой универсальный маркировочный элемент для любых проводных и вставных разъемов, а также для электронных блоков. Данная система идеально подходит для коротких последовательностей чисел и охватывает широкий ряд готовых к применению напечатанных маркировочных элементов.

Планки для быстрой установки всего за одну рабочую операцию. Печать отличается хорошей разборчивостью, высокой контрастностью и предлагается в различных вариантах ширины.

- Широкий ассортимент готовых к применению маркировочных элементов.
- Планки для быстрой установки.
- Маркировочные элементы, подходящие для всех кабельных разъемов Weidmüller.
- Предлагаются в виде пустых карт MultiCard или карт со стандартной печатью.

Для заказной печати: Используя программное обеспечение M-Print PRO или M-Print PRO Online (работает без установки), подготовьте и отправьте нам файл, содержащий ваши технические условия маркировки.

Основные данные для заказа

Тип	DEK 5/5 MC NE WS	Версия
Заказ №	1609801044	Dekafix, Маркировка клеммы, 5 x 5 mm, Шаг в мм (P): 5.00
GTIN (EAN)	4008190397111	Weidmueller, белый
Кол.	1 000 Шт.	

SnapMark IDC



Держатель этикеток SnapMark разработан специально для двухуровневых клемм IDK 1.5N серии I. Гибкий поворотный механизм обеспечивает удобство установки и извлечения перемычек. Возможность прикрепления четырех маркировочных этикеток DEK 5 или двух маркировочных элементов для разъемов WS 10/5 Middle.

Основные данные для заказа

Тип	SNAPMARK I	Версия
Заказ №	1805880000	Групповая маркировка, Маркировка клеммы, 23 x 5 mm, Шаг в мм
GTIN (EAN)	4032248273614	(P): 5.00 Weidmueller, белый
Кол.	50 Шт.	