

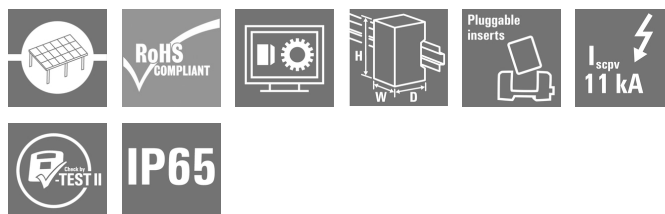
PVN DC 3I 30 1MPP SW SPD1R CG 11**Weidmüller Interface GmbH & Co. KG**

Klingenbergstraße 26

D-32758 Detmold

Germany

www.weidmueller.com



Rozdzielnice PV Next dla falowników z wskaźnikami 1-12 MPP służą do ochrony strony DC systemu fotowoltaicznego. Rozdzielnice chronią falownik przed przepięciami, a tym samym zapewniają zgodność z dyrektywą europejską EN 51543-32. Ponadto produkty te umożliwiają ochronę systemu przed prądem wstecznym oraz łączenie stringów w celu oszczędzania kabli podczas instalacji.

Ogólne dane zamówieniowe

Wersja	Fotowoltaika, Skrzynka zespolona, 1100 V, 1 MPP, 3 wejścia / 3 wyjścia na MPP, Ochronnik przeciwprzepięciowy I / II, Odłącznik przełącznika, Dławnica kablowa
Nr zam.	2890590000
Typ	PVN DC 3I 30 1MPP SW SPD1R CG 11
GTIN (EAN)	4064675878438
Ilość	1 Szt.
części zamienne	2530530000

Data sporządzenia 6 czerwca 2024 09:58:06 CEST

Aktualizacja katalogu 01.06.2024 / Zmiany techniczne zastrzeżone

PVN DC 3I 30 1MPP SW SPD1R CG 11

Weidmüller Interface GmbH & Co. KG

Klingenbergstraße 26

D-32758 Detmold

Germany

www.weidmueller.com

Dane techniczne

Wymiary i ciężary

Głębokość	172 mm	Głębokość (cale)	6,772 inch
Wysokość	228 mm	Wysokość (cale)	8,976 inch
Szerokość	200 mm	Szerokość (cale)	7,874 inch
Masa netto	2 023 g		

Temperatury

Temperatura otoczenia	-40 °C...+50 °C	Wilgotność	5...95 % bez obroszenia
-----------------------	-----------------	------------	-------------------------

Gwarancja

Czasokres	5 lat
-----------	-------

Zatwierdzenia i normy

Dopuszczenia	EN 61439-2, IEC 61439-2
--------------	-------------------------

Charakterystyka elektryczna

Prąd na maksymalny punkt mocy, maks. 37,5 A			
Znamionowy prąd stały na połączenie	Prąd na ciąg, maks.	37,5 A	
Znamionowa obciążalność prądowa krótkoterminowa	Prąd znamionowy	50 A	
Znamionowe napięcie stałe	1 100 V		
Zdolność łączeniowa odłącznika	DC-PV1, IEC 60947-3		

Dane ogólne

Miejsce instalacji	Chroniony obszar zewnętrzny (ląd i morze)	Stopień ochrony	IP65
--------------------	---	-----------------	------

Obudowa

Materiał izolacyjny	Polyester glass-fibre reinforced, Polycarbonate, Poliwęglan	Rodzaj przyłącza – przewód	Zacisk wewnętrzny (z przepustem z dławnicą kablową)
Stopień ochrony	II	Wykonanie odłącznika	przełącznik w obudowie
mocowanie obudowy	Za pomocą stóp montażowych	rodzaj montażu	montaż naścienny
udarność	IK08 Zgodnie z wymaganiami IEC 62208, IK 10 Zgodnie z wymaganiami IEC 62262		

Wejścia

Funkcjonalne złącze uziomowe	Wypust kablowy	liczba wejść kablowych2	
	Przyłącze przewodu	Rodzaj przyłącza	złącze śrubowe
		Elastyczne, maks.	25 mm ²
		H05(07) V-K	

Liczba punktów maksymalnej mocy	1 MPP
Maks. ilość wejść DC	na układ maksymalnego punktu mocy, 3 wejścia połączone równolegle

PVN DC 3I 30 1MPP SW SPD1R CG 11

Weidmüller Interface GmbH & Co. KG

Klingenbergstraße 26

D-32758 Detmold

Germany

www.weidmueller.com

Dane techniczne

Styk zewnętrzny ochronnika przeciwprzepięciowego	Wypust kablowy	liczba wejść kablowych2	
	Przyłącze przewodu	Rodzaj przyłącza	Złącze sprężynowe z ak-tuatorem
		Elastyczne, maks. H05(07) V-K	1,5 mm ²
		z tulejką kablową, DIN 46228 pt 1, maks.	1,5 mm ²
Typ bezpiecznika	ani wkładki bezpiecznika ani uchwyty bezpiecznika		
Wejście DC + & -	Połączenie przewodowe	Kompatybilny przekrój poprzeczny przewodu	TÜV 2 Pfg 1169/08.07
		Przekrój poprzeczny przewodu, min.	2,5 mm ²
		Przekrój poprzeczny przewodu, maks.	16 mm ²
	Wypust kablowy	liczba wejść kablowych4	

Wyjścia

Maks. ilość wyjść DC	na układ maksymalnego punktu mocy, 3 wyjścia połączone równolegle		
Wyjście DC + & -	Połączenie przewodowe	Rodzaj przyłącza	PUSH IN
		Kompatybilny przekrój poprzeczny przewodu	TÜV 2 Pfg 1169/08.07
		Przekrój poprzeczny przewodu, min.	2,5 mm ²
		Przekrój poprzeczny przewodu, maks.	16 mm ²

Zabezpieczenie przed przeciążeniem, strona DC

Klasa wymagań	Typ I/II	Maksymalne ciągłe napięcie robocze DC, tryb UCPV +/-, -/PE, +/-PE	
Ochrona przepięciowa strona DC	1000 V typ I + II	Pobór mocy w stanie gotowości P _C	< 0,2 W
Poziom ochrony U _p (+/-, -/PE, +/-PE)	≤ 3.8 kV	Poziom ochrony U _p (+/-)	≤ 3.8 kV
Poziom ochrony U _p (+/PE)	≤ 3.8 kV	Poziom ochrony U _p (-/PE)	≤ 3.8 kV
Prąd rozładowania, maks. (8/20 μs)	40 kA	Prąd testu ochrony odgromowej I _{impuls} (10/350 μs)	6.25 kA
Prąd wyładowczy I _n (8/20 μs)	20 kA	Prąd zwarcia I _{SCPv}	11 000 A
napięcie systemu PV, maks. U _{cpv}	1 100 V	Łączny prąd wyładowczy I _{łączny} (10/350 μs)	12,5 kA
Łączny prąd wyładowczy I _{łączny} (8/20 μs)	50 kA		

Klasyfikacje

ETIM 6.0	EC002928	ETIM 7.0	EC002928
ETIM 8.0	EC003857	ETIM 9.0	EC003857
ECLASS 9.0	22-57-92-03	ECLASS 9.1	22-57-02-90
ECLASS 10.0	22-57-02-90	ECLASS 11.0	22-57-02-92
ECLASS 12.0	22-57-02-92	ECLASS 13.0	22-57-02-92

PVN DC 3I 30 1MPP SW SPD1R CG 11**Weidmüller Interface GmbH & Co. KG**

Klingenbergstraße 26

D-32758 Detmold

Germany

www.weidmueller.com**Dane techniczne****Karty specyfikacji przetargowych**

Długa specyfikacja

Combiner box for inverters with 1 MPP tracker, suitable for protecting the DC side of a photovoltaic system according to EN 51543-32.

MPP1:

3 inputs, connection via M25 cable gland with 3x7mm Ø cable entry. PUSH IN connection / 2.5 - 6mm² single-wire, multi-wire, with/without ferrule.

3 outputs, connection via M25 cable gland with 3x7mm Ø cable entry. PUSH IN connection / 2.5 - 6mm² single-wire, multi-wire, with/without ferrule.

Max. string voltage U_{oc}: 1100V

1 class/type I + II combined arrester with signal contact

With load break switch for safe separation of the string lines

Connection of the signal contact via cable glands (8-12mmØ) max. conductor cross-section: 1.5mm²

Connection of the functional earth via cable glands (8-12mmØ) Conductor cross-section: 16-25mm²

Protection class: IP65

All built into a glass fibre reinforced polyester housing. Dimensions HxWxD: 228x200x172 mm

Approval according to low voltage switchgear and controlgear IEC 61439-1:2011 and EN 61439-2:2011

Dopuszczenia

Dopuszczenia



PVN DC 3I 30 1MPP SW SPD1R CG 11**Weidmüller Interface GmbH & Co. KG**

Klingenbergstraße 26

D-32758 Detmold

Germany

www.weidmueller.com**Dane techniczne****Pobieranie**Dopuszczenie/Certyfikat/Deklaracja
zgodności[Declaration of Conformity 3In/Out 1MPP New](#)

Dane projektowe

[CAD data – PV Next Schematic Diagram](#)[CAD data – STEP](#)

Dokumentacja techniczna

[2932700000_00_03-2023_DRILL-TEMP_PV-Next_20-20](#)

Dokumentacja użytkownika

[Manual PV Next String Combiner Box](#)[MANUAL PV NEXT IT/ES/FR](#)[Instruction leaflet PV NEXT MINI](#)

Biała księga

[Fact Sheet DE PV CB Wie man Gebäude gegen Blitzeinschläge schützt](#)[Fact Sheet DE PV Wie man die Lebensdauer eines GAK verlängert](#)[Fact Sheet DE PV CB Wann Sicherungen zu installieren sind](#)[Fact Sheet DE CB PV NEXT](#)[Fact Sheet EN PV CB When DC fuses are mandatory to install](#)[Fact Sheet EN CB PV NEXT](#)[Fact Sheet EN PV How to protect buildings against lightning strikes](#)[Fact Sheet EN PV How to extend the life time of a Combiner Box](#)[Fact Sheet DE PV CB Lastentrennschalter](#)[Fact Sheet DE CB PV Strings kombinieren](#)[Fact Sheet DE PV CB Richtig verbinden](#)[Fact-Sheet EN PV CB Load break switch](#)[Fact Sheet EN CB Combining PV strings](#)[Fact Sheet EN PV CB connection](#)[Fact Sheet EN PV Combiner Box earthing](#)[Fact Sheet DE PV Combiner Box Erdung](#)

Katalogi

[Catalogues in PDF-format](#)

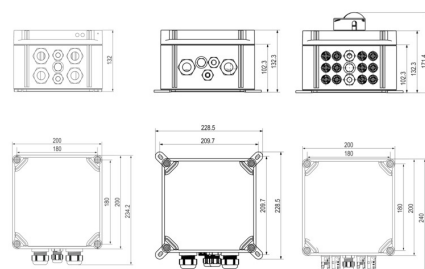

PVN DC 3I 30 1MPP SW SPD1R CG 11

Weidmüller Interface GmbH & Co. KG
Klingenbergstraße 26
D-32758 Detmold
Germany

www.weidmueller.com

Rysunki

Układ płytek obwodu drukowanego



PVN DC 3I 30 1MPP SW SPD1R CG 11**Weidmüller Interface GmbH & Co. KG**

Klingenbergstraße 26

D-32758 Detmold

Germany

www.weidmueller.com**części zamienne****Zapasowa wkładka ochronnika przeciwprzepięciowego****Ogólne dane zamówieniowe**

Typ	VPU PV I+II O 1000 E	Wersja
Nr zam.	2530530000	Ochronnik przeciwprzepięciowy, Niskie napięcie, Akcesoria, Ochronnik
GTIN (EAN)	4050118540741	przeciwprzepięciowy I / II, Ogranicznik zapasowy
Ilość	9 Szt.	

PVN DC 3I 30 1MPP SW SPD1R CG 11

Weidmüller Interface GmbH & Co. KG

Klingenbergstraße 26

D-32758 Detmold

Germany

www.weidmueller.com

Akcesoria

Wkręta z końcówką krzyżową, typu Phillips



Wkrętak do śrub z rowkiem krzyżowym, Typ Phillips, SDK PH DIN 5262, ISO 8764/2-PH, uchwyt zgodny z ISO 8764-PH, końcówka Chrom Top, rękojeść SoftFinish

Ogólne dane zamówieniowe

Typ	SDK PH3	Wersja
Nr zam.	9008500000	Wkrętak, Wkrętak
GTIN (EAN)	4032248056491	
Ilość	1 Szt.	

Narzędzia do cięcia



Narzędzia do cięcia przewodów o średnicy zewnętrznej do 8 mm, 12 mm, 14 mm oraz 22 mm. Ostrze o specjalnym kształcie pozwala na cięcie przewodów miedzianych i aluminiowych bez zgniatania oraz przy minimalnym wysiłku. Narzędzia tnące (od KT 8 do KT 22) są również wyposażone w izolację ochronną z certyfikatami badań przeprowadzonych przez VDE i GS do 1000 V zgodnie z normą EN/IEC 60900.

Ogólne dane zamówieniowe

Typ	KT 14	Wersja
Nr zam.	1157820000	narzędzia do cięcia, Obcinaczki na jedną rękę
GTIN (EAN)	4032248945344	
Ilość	1 Szt.	

PVN DC 3I 30 1MPP SW SPD1R CG 11

Weidmüller Interface GmbH & Co. KG

Klingenbergstraße 26

D-32758 Detmold

Germany

www.weidmueller.com

Akcesoria

Akcesoria



Ośłona przeciwpyłowa „Dustcap VSSO” chroni złącza fotowoltaiczne firmy Weidmüller oraz złącza typu 4 przed wnikaniem pyłu i brudu.

„SafetyClip” chroni złącza fotowoltaiczne firmy Weidmüller przed przypadkowym otwarciem i może być odblokowany tylko przy użyciu specjalnego narzędzia uniwersalnego.

Ogólne dane zamówieniowe

Typ	VSSO WM4 C	Wersja
Nr zam.	1254870000	Fotowoltaika, Płaska konstrukcja
GTIN (EAN)	4050118047479	
Ilość	100 Szt.	

Opaski kablowe odporne na promieniowanie UV



Poliamid 6.6 odporny na promieniowanie UV gwarantuje wyjątkową trwałość specjalnych opasek kablowych nawet przy silnym narażeniu na działanie promieni ultrafioletowych. Znakomite do stałego użytkowania na zewnątrz budynków.

Ogólne dane zamówieniowe

Typ	CB-UVR 290/4,5 BK	Wersja
Nr zam.	2659350000	Opaska kablowa, 4,5 x 290 mm, poliamid 66, 220 N
GTIN (EAN)	4050118682816	
Ilość	100 Szt.	

PVN DC 3I 30 1MPP SW SPD1R CG 11

Weidmüller Interface GmbH & Co. KG

Klingenbergstraße 26

D-32758 Detmold

Germany

www.weidmueller.com

Akcesoria

Kabel ze złączem Y



Kabel Y lub X służy do łączenia trzech lub czterech elementów systemu PV, takich jak przyłącze między obudowami PV, falownikami i skrzynkami ochronników przeciwprzepięciowych. Kable są dostępne w różnych wariantach przyłączy.

Ogólne dane zamówieniowe

Typ	PVHYM+M+XXXX6W-15	Wersja
Nr zam.	2877860000	Fotowoltaika, Kabel ze złączem Y, 1x WM4 C Male, 2x MC4 Female,
GTIN (EAN)	4064675666424	6mm², 1500 V
Ilość	1 Szt.	
Typ	PVHYM-M-XXXX6W+15	Wersja
Nr zam.	2877850000	Fotowoltaika, Kabel ze złączem Y, 1x WM4 C Female, 2x MC4 Male,
GTIN (EAN)	4064675666417	6mm², 1500 V
Ilość	1 Szt.	

Osłony przeciwsłoneczne PV



Ogólne dane zamówieniowe

Typ	PV SUN COVER 30/19/18	Wersja
Nr zam.	8000086576	Fotowoltaika
GTIN (EAN)	4064675845164	
Ilość	1 Szt.	

PVN DC 3I 30 1MPP SW SPD1R CG 11

Weidmüller Interface GmbH & Co. KG

Klingenbergstraße 26

D-32758 Detmold

Germany

www.weidmueller.com

Akcesoria

Wkręta z końcówką płaską



Wkrętak do śrub rowkowych z końcówką okrągłą, SD DIN 5265, ISO 2380/2, uchwyt zgodny z DIN 5264, ISO 2380/1, końcówka Chrom Top, rękojeść SoftFinish

Ogólne dane zamówieniowe

Typ	SDS 0.6X3.5X100	Wersja
Nr zam.	9008330000	Wkrętak, Wkrętak
GTIN (EAN)	4032248056286	
Ilość	1 Szt.	
Typ	SDS 1.0X5.5X150	Wersja
Nr zam.	9008350000	Wkrętak, Wkrętak
GTIN (EAN)	4032248056316	
Ilość	1 Szt.	

Narzędzia



- Do przewodów cienkodrutowych i masywnych ze specjalnymi materiałami izolacyjnymi
- Wysoka jakość zdejmowania izolacji do zastosowania przemysłowego (spełnia wymagania lotnictwa)
- Specjalnie formowane noże umożliwiają zdejmowanie specjalnych izolacji z przewodów
- Długość zdejmowanej izolacji ustawiana ogranicznikiem
- Wysoka elastyczność dzięki wymiennym zespołom zdejmowania izolacji
- Wysoka dokładność powtarzalności wyniku zdejmowania izolacji
- Przewód bez uszkodzeń
- Wysoka stabilność daje długą żywotność i wysoką niezawodność
- Zintegrowana funkcja cięcia

Ogólne dane zamówieniowe

Typ	MULTI-STRIPAX PV	Wersja
Nr zam.	1190490000	Fotowoltaika, Złącze wtykowe
GTIN (EAN)	4032248973262	
Ilość	1 Szt.	

PVN DC 3I 30 1MPP SW SPD1R CG 11

Weidmüller Interface GmbH & Co. KG

Klingenbergstraße 26

D-32758 Detmold

Germany

www.weidmueller.com

Akcesoria

zewewnętrzne nakładki mocujące

Łączniki do mocowania zewnętrznego
zestaw po 4 sztuki

Ogólne dane zamówieniowe

Typ	MF FPC	Wersja
Nr zam.	9536040000	FPC (pusta obudowa z poliwęglanu), Stopa montażowa, nakładki
GTIN (EAN)	4032248009442	mocujące, Wysokość: 40 mm, Szerokość: 19 mm, Głębokość: 35.5
Ilość	1 Szt.	mm, tworzywo: Poliamid, Jasnoszary

PVN DC 3I 30 1MPP SW SPD1R CG 11

Weidmüller Interface GmbH & Co. KG
Klingenbergstraße 26
D-32758 Detmold
Germany

www.weidmueller.com

Rysunki

