

PVN1M6I4SXFV100TXPX10

Weidmüller Interface GmbH & Co. KG

Klingenbergstraße 26

D-32758 Detmold

Germany

www.weidmueller.com



Rozdzielnice PV Next dla falowników z wskaźnikami 1-12 MPP służą do ochrony strony DC systemu fotowoltaicznego. Rozdzielnice chronią falownik przed przepięciami, a tym samym zapewniają zgodność z dyrektywą europejską EN 51543-32. Ponadto produkty te umożliwiają ochronę systemu przed prądem wstecznym oraz łączenie stringów w celu oszczędzania kabli podczas instalacji.

Ogólne dane zamówieniowe

Wersja	Fotowoltaika, Skrzynka zespolona, 1000 V, 6 MPP, 2 wejścia / 1 wyjście na MPP, Ochronnik przeciwprzepięciowy I / II, Dławnica kablowa
Nr zam.	2737630000
Typ	PVN1M6I4SXFV100TXPX10
GTIN (EAN)	4050118824902
Ilość	1 Szt.
części zamienne	2530600000 2534300000

PVN1M6I4SXFV100TXPX10

Weidmüller Interface GmbH & Co. KG
Klingenbergstraße 26
D-32758 Detmold
Germany

www.weidmueller.com

Dane techniczne

Wymiary i ciężary

Głębokość	175 mm	Głębokość (cale)	6,89 inch
Wysokość	330 mm	Wysokość (cale)	12,992 inch
Szerokość	558 mm	Szerokość (cale)	21,968 inch
Masa netto	6 943 g		

Temperatury

Temperatura otoczenia	-40 °C...+50 °C	Wilgotność	5 – 90% (bez kondensacji)
-----------------------	-----------------	------------	---------------------------

Gwarancja

Czasokres	5 lat
-----------	-------

Zatwierdzenia i normy

Dopuszczenia	EN 61439-2, IEC 61439-2
--------------	-------------------------

Charakterystyka elektryczna

Prąd na maksymalny punkt mocy, maks. 30 A

Znamionowy prąd stały na połączenie	Prąd na ciąg, maks.	30 A
Znamionowa obciążalność prądowa krótkoterminowa	Prąd znamionowy	37,5 A
Znamionowe napięcie stałe	1 000 V	

Dane ogólne

Miejsce instalacji	Chroniony obszar zewnętrzny (ląd i morze)	Stopień ochrony	IP65
--------------------	---	-----------------	------

Obudowa

Materiał izolacyjny	Polyester glass-fibre reinforced, Polycarbonate	Rodzaj przyłącza – przewód	Zacisk wewnętrzny (z przepustem z dławnicą kablową)
Stopień ochrony	II	Wykonanie odłącznika	bez przełącznika
montowanie obudowy	Za pomocą stóp montażowych	rodzaj montażu	montaż naścienny, 4 wkręty
udarność	IK08 Zgodnie z wymaganiami IEC 62208, IK 10 Zgodnie z wymaganiami IEC 62262		

Wejścia

Funkcjonalne złącze uziomowe	Wypust kablowy	liczba wejść kablowych 1
		Średnica kabla, min. 5 mm
		Średnica kabla, maks. 10 mm
	Przyłącze przewodu	Dławnice kablowe M 16
		Rodzaj przyłącza złącze śrubowe
		Elastyczne, maks. 25 mm ²
		H05(07) V-K z tulejką kablową, DIN 46228 pt 1, maks. 16 mm ²
Liczba punktów maksymalnej mocy	6 MPP	
Maks. ilość wejść DC	na układ maksymalnego punktu mocy, 2 wejścia połączone równolegle	

Data sporządzenia 5 czerwca 2024 09:31:09 CEST

Aktualizacja katalogu 01.06.2024 / Zmiany techniczne zastrzeżone

PVN1M6I4SXFV100TXPX10

Weidmüller Interface GmbH & Co. KG

Klingenbergstraße 26

D-32758 Detmold

Germany

www.weidmueller.com

Dane techniczne

Styk zewnętrzny ochronnika przeciwprzepięciowego	Wypust kablowy	Średnica kabla, min.	5 mm
		Średnica kabla, maks.	10 mm
		Dławnice kablowe	M 16
	Przyłącze przewodu	Rodzaj przyłącza	Złącze sprężynowe z ak-tuatorem
		Elastyczne, maks. H05(07) V-K	1,5 mm ²
		z tulejką kablową, DIN 46228 pt 1, maks.	1,5 mm ²
Typ bezpiecznika			
ani wkładki bezpiecznika ani uchwyty bezpiecznika			
Wejście DC + & -	Połączenie przewodowe	Rodzaj przyłącza	PUSH IN
		Kompatybilny przekrój poprzeczny przewodu	EN 50618:2015
		Przekrój poprzeczny przewodu, min.	2,5 mm ²
		Przekrój poprzeczny przewodu, maks.	16 mm ²
	Wypust kablowy	liczba wejść kablowych 12	

Wyjścia

Maks. ilość wyjść DC	na układ maksymalnego punktu mocy, 1 wyjście		
Wyjście DC + & -	Połączenie przewodowe	Rodzaj przyłącza	PUSH IN
		Kompatybilny przekrój poprzeczny przewodu	TÜV 2 Pfg 1169/08.07
		Przekrój poprzeczny przewodu, min.	2,5 mm ²
		Przekrój poprzeczny przewodu, maks.	16 mm ²

Zabezpieczenie przed przeciążeniem, strona DC

Klasa wymagań	Typ I/II	Maksymalne ciągłe napięcie robocze DC, tryb UCPV +/-, -/PE, +/-PE		1 100 V
Pobór mocy w stanie gotowości P _C	< 0,2 W	Poziom ochrony U _p (+/-, -/PE, +/-PE)		≤ 3.8 kV
Poziom ochrony U _p (+/-)	≤ 3.8 kV	Poziom ochrony U _p (+/PE)		≤ 3.8 kV
Poziom ochrony U _p (-/PE)	≤ 3.8 kV	Prąd rozładowania, maks. (8/20 μs)		40 kA
Prąd testu ochrony odgromowej I _{impuls} (10/350 μs)	6.25 kA	Prąd wyładowczy I _n (8/20 μs)		20 kA
Prąd zwarciovowy I _{SCPv}	11 000 A	napięcie systemu PV, maks. U _{cpv}		1 100 V
Łączny prąd wyładowczy I _{łączny} (10/350 μs)	12,5 kA	Łączny prąd wyładowczy I _{łączny} (8/20 μs)		50 kA

Klasyfikacje

ETIM 6.0	EC002928	ETIM 7.0	EC002928
ETIM 8.0	EC003857	ETIM 9.0	EC003857
ECLASS 9.0	22-57-92-03	ECLASS 9.1	22-57-02-90
ECLASS 10.0	22-57-02-90	ECLASS 11.0	22-57-02-92
ECLASS 12.0	22-57-02-92	ECLASS 13.0	22-57-02-92

PVN1M6I4SXFV100TXPX10

Weidmüller Interface GmbH & Co. KG

Klingenbergstraße 26

D-32758 Detmold

Germany

www.weidmueller.com

Dane techniczne

Karty specyfikacji przetargowych

Długa specyfikacja

Combiner box for inverters with 6 MPP tracker, suitable for protecting the DC side of a photovoltaic system according to EN 51543-32.

MPP1:

2 inputs, connection via M25 cable gland with 3x7mm Ø cable entry. PUSH IN connection / 2.5 - 6mm² single-wire, multi-wire, with/without ferrule.

1 output, connection via M25 cable gland with 3x7mm Ø cable entry. PUSH IN connection / 2.5 - 6mm² single-wire, multi-wire, with/without ferrule.

MPP2 to 6:
identical to MPP1

Max. string voltage Uoc:
1000V

1 class/type I + II combined arrester with signal contact

Connection of the signal contact via cable glands (8-12mmØ) max. conductor cross-section: 1.5mm²
Connection of the functional earth via cable glands (8-12mmØ) Conductor cross-section: 16-25mm²
Protection class: IP65
All built into a glass fibre reinforced polyester housing. Dimensions HxWxD: 330x558x175 mm

Approval according to low voltage switchgear and controlgear IEC 61439-1:2011 and EN 61439-2:2011

Zgodność produktu z wymogami środowiska naturalnego

REACH SVHC

Lead 7439-92-1

SCIP

bdab5698-6a20-4370-8e28-8810d882d01a

Ważna informacja

Informacje produktowe

Numer SCIP nadano ze względu na zawartość ołowiu przekraczającą 0,1% wagi netto.

Instrukcja bezpiecznego użytkowania zgodnie z ECHA:

Identyfikacja substancji szkodliwej jest wystarczająca, aby umożliwić bezpieczne użytkowanie artykułu w całym cyklu jego życia, w tym w okresie eksploatacji, na etapie demontażu oraz w fazie odpadów/recyklingu

Data sporządzenia 5 czerwca 2024 09:31:09 CEST

Aktualizacja katalogu 01.06.2024 / Zmiany techniczne zastrzeżone

PVN1M6I4SXFV100TXPX10

Weidmüller Interface GmbH & Co. KG

Klingenbergstraße 26

D-32758 Detmold

Germany

www.weidmueller.com

Dane techniczne

Dopuszczenia

Dopuszczenia



Pobieranie

Dopuszczenie/Certyfikat/Deklaracja zgodności

[EU Declaration of Conformity](#)

Dane projektowe

[CAD data – STEP](#)[CAD data – PV Next Schematic Diagram 2in1](#)

Dokumentacja techniczna

[Customer Drawing](#)

Dokumentacja użytkownika

[Manual PV Next String Combiner Box](#)[MANUAL PV NEXT IT/ES/FR](#)

Biała księga

[Fact Sheet DE PV CB Wie man Gebäude gegen Blitzeinschläge schützt](#)[Fact Sheet DE PV Wie man die Lebensdauer eines GAK verlängert](#)[Fact Sheet DE PV CB Wann Sicherungen zu installieren sind](#)[Fact Sheet DE CB PV NEXT](#)[Fact Sheet EN PV CB When DC fuses are mandatory to install](#)[Fact Sheet EN CB PV NEXT](#)[Fact Sheet EN PV How to protect buildings against lightning strikes](#)[Fact Sheet EN PV How to extend the life time of a Combiner Box](#)[Fact Sheet DE CB PV Strings kombinieren](#)[Fact Sheet DE PV CB Richtig verbinden](#)[Fact Sheet EN CB Combining PV strings](#)[Fact Sheet EN PV CB connection](#)[Fact Sheet EN PV Combiner Box earthing](#)[Fact Sheet DE PV Combiner Box Erdung](#)

Katalogi

[Catalogues in PDF-format](#)


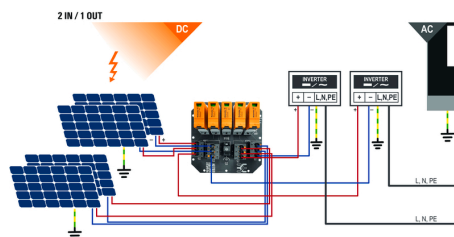
PVN1M6I4SXFV100TXPX10

Weidmüller Interface GmbH & Co. KG
Klingenbergstraße 26
D-32758 Detmold
Germany

www.weidmueller.com

Rysunki

Układ płytek obwodu drukowanego



PVN 1 M2 I6 S0 F3 V1 Q1 TX PX 10									
Series		Voltage		Powersupply		Monitoring		Output Type	
PVN = PV Next		10 = 1kV		x = n/a		x = n/a		0 = DG	
VPU = PV Protect		11 = 1.1kV						1 = VVWAC	
		15 = 1.5kV						2 = MCA-5m 2	
Level		Series		Inputs		Switch		SPD	
1 = DC trunk box (L1)		1 = 1 MPPT supported		1..12 inputs		x = n/a		0 = TYP II	
		2 = 2 MPPT supported				0 = manual switch		1 = TYP I+II	
		3 = 3 MPPT supported				1 = remote switch		X = No SPD	
		4 = 4 MPPT supported						Fuses	
		6 = 6 MPPT supported						x = n/a	
								3 = only fuse holders	

PVN1M6I4SXFV100TXPX10

Weidmüller Interface GmbH & Co. KG

Klingenbergstraße 26

D-32758 Detmold

Germany

www.weidmueller.com

części zamienne

Zapasowa wkładka ochronnika przeciwprzepięciowego



Ogólne dane zamówieniowe

Typ	VPU PV I+II O 1000	Wersja
Nr zam.	2530600000	Ochronnik przeciwprzepięciowy, Niskie napięcie, Akcesoria, Ochronnik
GTIN (EAN)	4050118540819	przeciwprzepięciowy I / II, Ogranicznik zapasowy
Ilość	9 Szt.	
Typ	VPU PV I+II OM 1000	Wersja
Nr zam.	2534300000	Ochronnik przeciwprzepięciowy, Niskie napięcie, Ochronnik
GTIN (EAN)	4050118545906	przeciwprzepięciowy I / II, Ogranicznik zapasowy
Ilość	9 Szt.	

PVN1M6I4SXFV100TXPX10

Weidmüller Interface GmbH & Co. KG

Klingenbergstraße 26

D-32758 Detmold

Germany

www.weidmueller.com

Akcesoria

Narzędzia do cięcia



Narzędzia do cięcia przewodów o średnicy zewnętrznej do 8 mm, 12 mm, 14 mm oraz 22 mm. Ostrze o specjalnym kształcie pozwala na cięcie przewodów miedzianych i aluminiowych bez zgniatania oraz przy minimalnym wysiłku. Narzędzia tnące (od KT 8 do KT 22) są również wyposażone w izolację ochronną z certyfikatami badań przeprowadzonych przez VDE i GS do 1000 V zgodnie z normą EN/IEC 60900.

Ogólne dane zamówieniowe

Typ	KT 14	Wersja
Nr zam.	1157820000	narzędzia do cięcia, Obcinaczki na jedną rękę
GTIN (EAN)	4032248945344	
Ilość	1 Szt.	

Wkręta z końcówką płaską



Wkrętak do śrub rowkowych z izolacją VDE, SDI DIN 7437, ISO 2380/2, napęd zgodny z DIN 5264, ISO 2380/1, rękojeść SoftFinish

Ogólne dane zamówieniowe

Typ	SDIS 0.6X3.5X100	Wersja
Nr zam.	2749810000	Wkrętak, Szerokość końcówki (B): 3.5 mm, Długość końcówki: 100 mm, Grubość końcówki (A): 0.6 mm
GTIN (EAN)	4050118897012	
Ilość	1 Szt.	
Typ	SDIS 1.0X5.5X125	Wersja
Nr zam.	2749850000	Wkrętak, Szerokość końcówki (B): 5.5 mm, Długość końcówki: 125 mm, Grubość końcówki (A): 1 mm
GTIN (EAN)	4050118897050	
Ilość	1 Szt.	

PVN1M6I4SXFV100TXPX10

Weidmüller Interface GmbH & Co. KG

Klingenbergstraße 26

D-32758 Detmold

Germany

www.weidmueller.com

Akcesoria

nakładki mocujące zewnętrzne



Obudowy poliestrowe

Obudowy serii TBF są produkowane z wyjątkowo wytrzymałego poliestru wzmocnianego włóknom szklanym. Obudowy serii TBF nadają się zwłaszcza do aplikacji, w których wymagany jest niewielki ciężar przy jednoczesnej wysokiej udarowości. Odporne na wpływ warunków atmosferycznych obudowy TBF są przeznaczone do

szerokiego spektrum zastosowań. Bogata oferta akcesoriów umożliwia uniwersalne rozwiązania polegające na umieszczaniu we wnętrzu regulatorów, przyrządów pomiarowych, zaworów i innych urządzeń. Cechy:

- 9 rozmiarów w 2 wersjach
- wieko ze śrubami nylonowymi
- otwory montażowe poza obszarem uszczelnienia
- gwint mocujący do szyn nośnych i płyt montażowych
- Bogata oferta akcesoriów

Weidmüller wykonuje i dostarcza obudowy - zgodnie z życzeniami klientów - kompletnie wyposażone w złącza i dławnice.

Ogólne dane zamówieniowe

Typ	MF TBF	Wersja
Nr zam.	0360800000	TBF (pusta obudowa z poliestru), Stopa montażowa, nakładki
GTIN (EAN)	4008190108595	mocujące, Wysokość: 72.5 mm, Szerokość: 24 mm, Głębokość: 12
Ilość	1 Szt.	mm, tworzywo: Poliamid, Głęboka czerń

Opaski kablowe odporne na promieniowanie UV



Poliamid 6.6 odporny na promieniowanie UV gwarantuje wyjątkową trwałość specjalnych opasek kablowych nawet przy silnym narażeniu na działanie promieni ultrafioletowych. Znakomite do stałego użytkowania na zewnątrz budynków.

Ogólne dane zamówieniowe

Typ	CB-UVR 290/4,5 BK	Wersja
Nr zam.	2659350000	Opaska kablowa, 4,5 x 290 mm, poliamid 66, 220 N
GTIN (EAN)	4050118682816	
Ilość	100 Szt.	

PVN1M6I4SXFV100TXPX10

Weidmüller Interface GmbH & Co. KG

Klingenbergstraße 26

D-32758 Detmold

Germany

www.weidmueller.com

Akcesoria

Wkrętaki z końcówką krzyżową, typu Phillips



Wkrętak do śrub z rowkiem krzyżowym z izolacją VDE,
Typ Phillips, SDIK PH DIN 7438, ISO 8764/2-PH, uchwyt
zgodny z ISO 8764-PH, rękojeść SoftFinish

Ogólne dane zamówieniowe

Typ	SDIK PH3 X 150	Wersja
Nr zam.	2749910000	Wkrętak, Szerokość końcówki (B): 3 mm, 150 mm, Grubość końcówki
GTIN (EAN)	4050118897210	(A): 3
Ilość	1 Szt.	

Osłony przeciwsłoneczne PV



Ogólne dane zamówieniowe

Typ	PV SUN COVER 56/30/21	Wersja
Nr zam.	8000087025	Fotowoltaika
GTIN (EAN)	4064675845188	
Ilość	1 Szt.	

PVN1M6I4SXFV100TXPX10

Weidmüller Interface GmbH & Co. KG

Klingenbergstraße 26

D-32758 Detmold

Germany

www.weidmueller.com

Akcesoria

Kabel ze złączem Y



Kabel Y lub X służy do łączenia trzech lub czterech elementów systemu PV, takich jak przyłącze między obudowami PV, falownikami i skrzynkami ochronników przeciwprzepięciowych. Kable są dostępne w różnych wariantach przyłączy.

Ogólne dane zamówieniowe

Typ	PVHYM+M+XXXX6W-15	Wersja
Nr zam.	2877860000	Fotowoltaika, Kabel ze złączem Y, 1x WM4 C Male, 2x MC4 Female,
GTIN (EAN)	4064675666424	6mm², 1500 V
Ilość	1 Szt.	
Typ	PVHYM-M-XXXX6W+15	Wersja
Nr zam.	2877850000	Fotowoltaika, Kabel ze złączem Y, 1x WM4 C Female, 2x MC4 Male,
GTIN (EAN)	4064675666417	6mm², 1500 V
Ilość	1 Szt.	

SL Set PV NEXT



Celem **"SL SET PV NEXT"** umożliwia wprowadzenie do czterech przewodów przez jedną dławnicę kablową przy jednoczesnym zapewnieniu pełnej szczelności.

Ogólne dane zamówieniowe

Typ	SL SET PV NEXT	Wersja
Nr zam.	2729230000	Fotowoltaika
GTIN (EAN)	4050118804508	
Ilość	1 Szt.	

PVN1M6I4SXFV100TXPX10**Weidmüller Interface GmbH & Co. KG**

Klingenbergstraße 26

D-32758 Detmold

Germany

www.weidmueller.com**Akcesoria****Narzędzia**

- Do przewodów cienkodrutowych i masywnych ze specjalnymi materiałami izolacyjnymi
- Wysoka jakość zdejmowania izolacji do zastosowania przemysłowego (spełnia wymagania lotnictwa)
- Specjalnie formowane noże umożliwiają zdejmowanie specjalnych izolacji z przewodów
- Długość zdejmowanej izolacji ustawiana ogranicznikiem
- Wysoka elastyczność dzięki wymiennym zespołom zdejmowania izolacji
- Wysoka dokładność powtarzalności wyniku zdejmowania izolacji
- Przewód bez uszkodzeń
- Wysoka stabilność daje długą żywotność i wysoką niezawodność
- Zintegrowana funkcja cięcia

Ogólne dane zamówieniowe

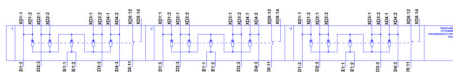
Typ	MULTI-STRIPAX PV	Wersja
Nr zam.	1190490000	Fotowoltaika, Złącze wtykowe
GTIN (EAN)	4032248973262	
Ilość	1 Szt.	

PVN1M6I4SFXV100TXPX10

Weidmüller Interface GmbH & Co. KG
Klingenbergstraße 26
D-32758 Detmold
Germany

www.weidmueller.com

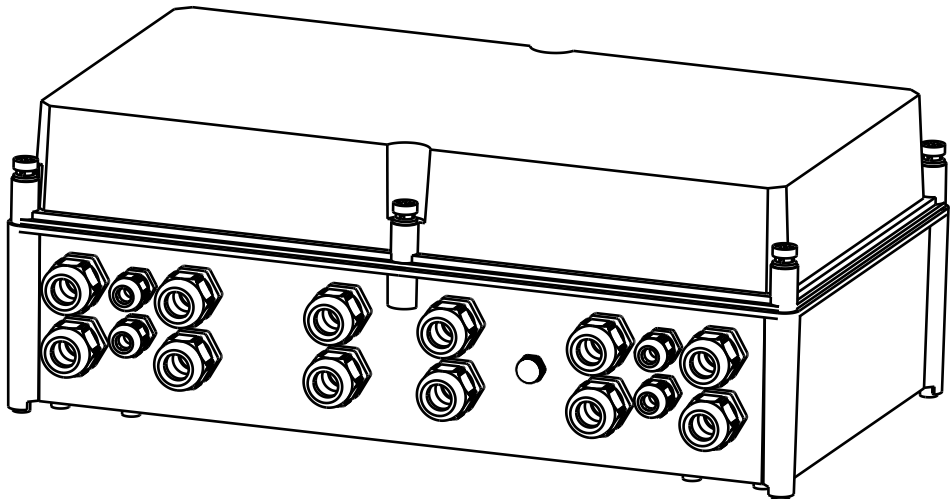
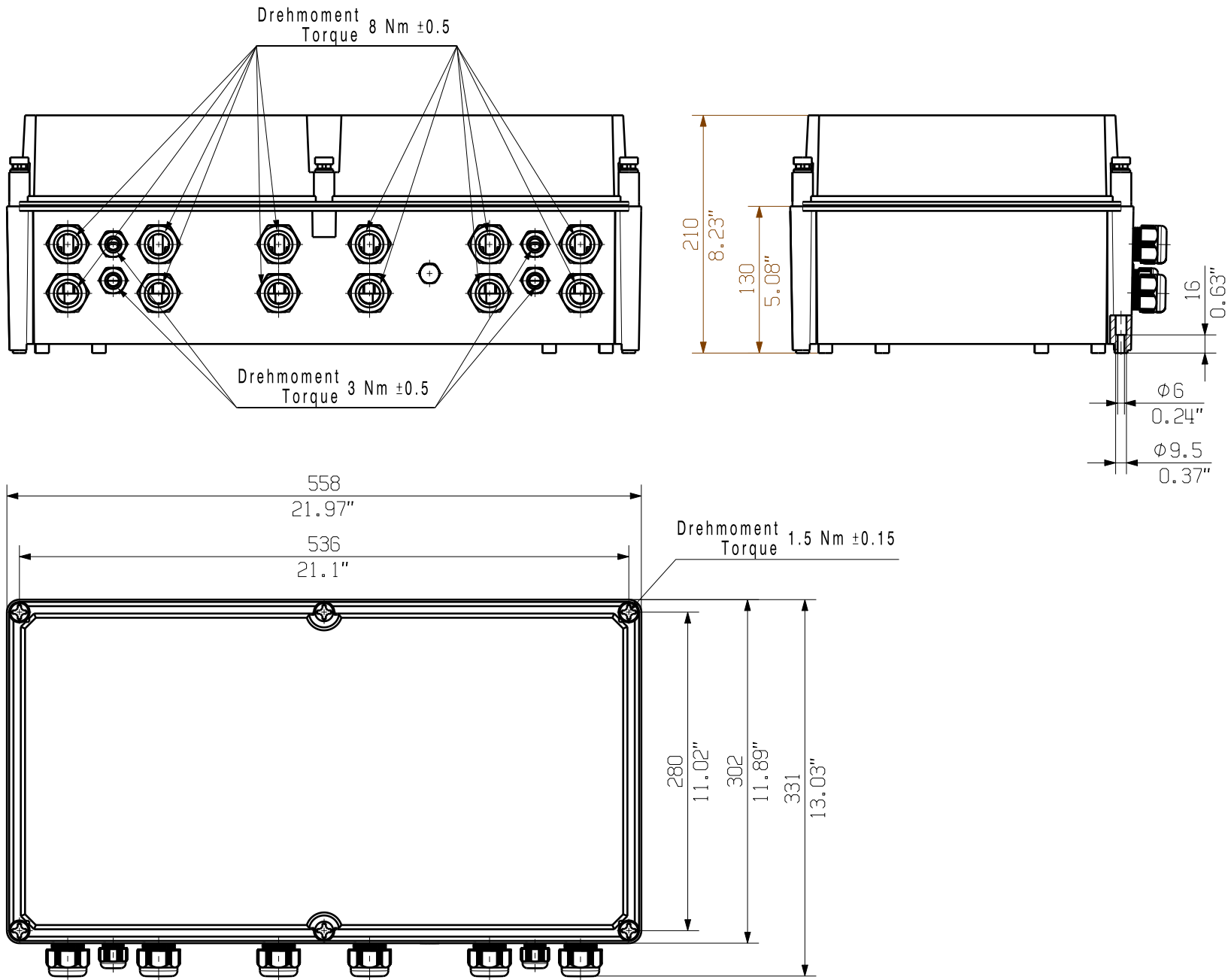
Rysunki



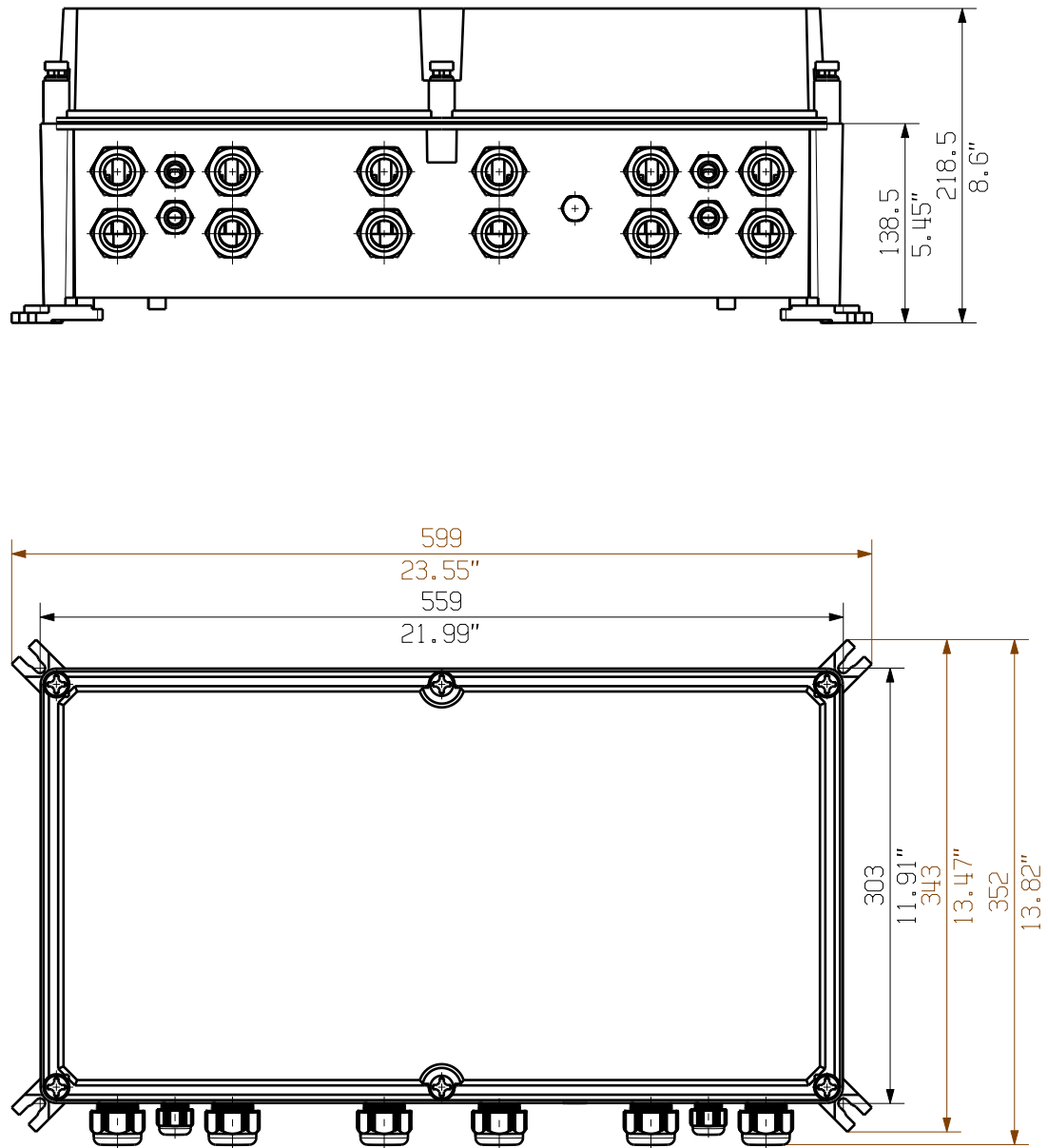
The reproduction, distribution and utilization of this document as well as the communication of its contents to others without explicit authorization is prohibited.
Offenders will be held liable for the payment of damages. Weidmueller exclusively reserves the right to file for patents, utility models or designs.

© Weidmueller Interface GmbH & Co. KG

Dimensions without tolerances are no check dimensions





The English version is binding



Darstellung mit Zubehoer
Shown with accessory 0360800000 MF TBF

Nicht im Lieferumfang enthalten!
Not included in delivery!

				Prim PLM Part No.: 1230345		Prim ERP Part No.: 2737630000	
First Issue Date 26.03.2020		Max. nos.		Weidmüller 		72149	
		Modification				Drawing no. Issue no. 0	
				Date		Name	
		Drawn		26.03.2020		Brüntrup, Anna	
		Responsible				Wohlgemuth, Kl	
Scale: 1/5 Size: A3		Approved		05.06.2020		Püschner, Klau	
Drawing Customer				Product file:			
		2737630000 PVN1M6I12SXFV100TXPX10 Combinerbox Residential/Commercial Combinerbox Residential/Commercial					
		Sheet 03 of 03 sheets					