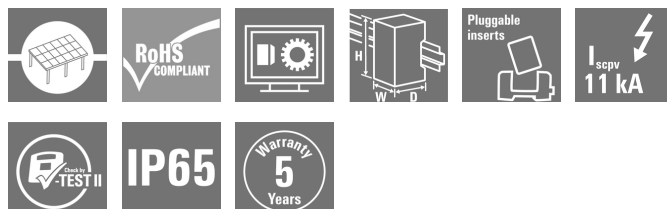


PVN1M6I4SXFV101TXPX10**Weidmüller Interface GmbH & Co. KG**

Klingenbergstraße 26

D-32758 Detmold

Germany

www.weidmueller.com

Rozdzielnice PV Next dla falowników z wskaźnikami 1-12 MPP służą do ochrony strony DC systemu fotowoltaicznego. Rozdzielnice chronią falownik przed przepięciami, a tym samym zapewniają zgodność z dyrektywą europejską EN 51543-32. Ponadto produkty te umożliwiają ochronę systemu przed prądem wstecznym oraz łączenie stringów w celu oszczędzania kabli podczas instalacji.

Ogólne dane zamówieniowe

Wykonanie	Fotowoltaika, Skrzynka zespolona, 1000 V, 6 MPP, 2 wejścia / 1 wyjście na MPP, Ochronnik przeciwprzepięciowy I / II, WM4C
Nr zam.	2737620000
Typ	PVN1M6I4SXFV101TXPX10
GTIN (EAN)	4050118824896
Ilość	1 Szt.
części zamienne	2530600000 2534300000

PVN1M6I4SXFV101TXPX10

Weidmüller Interface GmbH & Co. KG
Klingenbergstraße 26
D-32758 Detmold
Germany

www.weidmueller.com

Dane techniczne

Wymiary i ciężary

Głębokość	175 mm	Głębokość (cale)	6,89 inch
Wysokość	334 mm	Wysokość (cale)	13,15 inch
Szerokość	558 mm	Szerokość (cale)	21,968 inch
Masa netto	6 947 g		

Temperatury

Temperatura otoczenia	-40 °C...+50 °C	Wilgotność	5 – 90% (bez kondensacji)
-----------------------	-----------------	------------	---------------------------

Gwarancja

Czasokres	5 lat
-----------	-------

Zatwierdzenia i normy

Dopuszczenia	EN 61439-2, IEC 61439-2
--------------	-------------------------

Charakterystyka elektryczna

Prąd na maksymalny punkt mocy, maks. 30 A			
Znamionowy prąd stały na połączenie	Prąd na ciąg, maks.	30 A	
Znamionowa obciążalność prądowa krótkoterminowa	Prąd znamionowy	37,5 A	
Znamionowe napięcie stałe	1 000 V		

Dane ogólne

Miejsce instalacji	Chroniony obszar zewnętrzny (ląd i morze)	Stopień ochrony	IP65
--------------------	---	-----------------	------

Obudowa

Materiał izolacyjny	Polyester glass-fibre reinforced, Polycarbonate	Rodzaj przyłącza – przewód	Wtyk WM4C
Stopień ochrony	II	Wykonanie odłącznika	bez przełącznika
montowanie obudowy	Za pomocą stóp montażowych	rodzaj montażu	montaż naścienny, 4 wkręty
udarność	IK08 Zgodnie z wymaganiami IEC 62208, IK 10 Zgodnie z wymaganiami IEC 62262		

Wejścia

Funkcjonalne złącze uziomowe	Wypust kablowy	liczba wejść kablowych 1	
		Średnica kabla, min.	5 mm
		Średnica kabla, maks.	10 mm
	Przyłącze przewodu	Dławnice kablowe	M 16
		Rodzaj przyłącza	złącze śrubowe
		Elastyczne, maks.	25 mm ²
		H05(07) V-K z tulejką kablową, DIN 46228 pt 1, maks.	16 mm ²
Liczba punktów maksymalnej mocy	6 MPP		
Maks. ilość wejść DC	na układ maksymalnego punktu mocy, 2 wejścia połączone równolegle		

Data sporządzenia 3 czerwca 2024 06:29:39 CEST

Aktualizacja katalogu 18.05.2024 / Zmiany techniczne zastrzeżone

PVN1M6I4SXFV101TXPX10

Weidmüller Interface GmbH & Co. KG

Klingenbergstraße 26

D-32758 Detmold

Germany

www.weidmueller.com

Dane techniczne

Styk zewnętrzny ochronnika przeciwprzepięciowego	Przyłącze przewodu	Rodzaj przyłącza	Złącze sprężynowe z ak-tuatorem
		Elastyczne, maks. H05(07) V-K	1,5 mm ²
		z tulejką kablową, DIN 46228 pt 1, maks.	1,5 mm ²
	Wypust kablowy	Średnica kabla, min.	5 mm
		Średnica kabla, maks.	10 mm
Dławnice kablowe		M 16	
Typ bezpiecznika			
ani wkładki bezpiecznika ani uchwytu bezpiecznika			
Wejście DC + & -	Połączenie przewodowe	Rodzaj przyłącza	łącznik wtykowy WM4C
		Kompatybilny przekrój poprzeczny przewodu	EN 50618:2015
		Przekrój poprzeczny przewodu, min.	4 mm ²
		Przekrój poprzeczny przewodu, maks.	6 mm ²
	Wypust kablowy	liczba wejść kablowych 12	

Wyjścia

Maks. ilość wyjść DC	na układ maksymalnego punktu mocy, 1 wyjście		
Wyjście DC + & -	Połączenie przewodowe	Rodzaj przyłącza	łącznik wtykowy WM4C
		Kompatybilny przekrój poprzeczny przewodu	TÜV 2 Pfg 1169/08.07
		Przekrój poprzeczny przewodu, min.	4 mm ²
	Wypust kablowy	Przekrój poprzeczny przewodu, maks.	6 mm ²

Zabezpieczenie przed przeciążeniem, strona DC

Klasa wymagań	Typ I/II	Maksymalne ciągłe napięcie robocze DC, tryb UCPV +/-, -/PE, +/-PE	
Pobór mocy w stanie gotowości P _C	< 0,2 W	Poziom ochrony U _p (+/-, -/PE, +/-PE)	1 100 V
Poziom ochrony U _p (+/-)	≤ 3.8 kV	Poziom ochrony U _p (+/PE)	≤ 3.8 kV
Poziom ochrony U _p (-/PE)	≤ 3.8 kV	Prąd rozładowania, maks. (8/20 μs)	40 kA
Prąd testu ochrony odgromowej I _{impuls} (10/350 μs)	6.25 kA	Prąd wyładowczy I _n (8/20 μs)	20 kA
Prąd zwarciovowy I _{SCPv}	11 000 A	napięcie systemu PV, maks. U _{cpv}	1 100 V
Łączny prąd wyładowczy I _{łączny} (10/350 μs)	12,5 kA	Łączny prąd wyładowczy I _{łączny} (8/20 μs)	50 kA

Klasyfikacje

ETIM 6.0	EC002928	ETIM 7.0	EC002928
ETIM 8.0	EC003857	ETIM 9.0	EC003857
ECLASS 9.0	22-57-92-03	ECLASS 9.1	22-57-02-90
ECLASS 10.0	22-57-02-90	ECLASS 11.0	22-57-02-92
ECLASS 12.0	22-57-02-92	ECLASS 13.0	22-57-02-92

PVN1M6I4SXFV101TXPX10**Weidmüller Interface GmbH & Co. KG**

Klingenbergstraße 26

D-32758 Detmold

Germany

www.weidmueller.com

Dane techniczne**Karty specyfikacji przetargowych**

Długa specyfikacja

Combiner box for inverters with 6 MPP tracker, suitable for protecting the DC side of a photovoltaic system according to EN 51543-32.

MPP1:

2 inputs, connection via WM4 C connector, compatible with cable type TÜV 2 Pfg 1169/08.07 / EN 50618:2063

1 output, connection via WM4 C connector, compatible with cable type TÜV 2 Pfg 1169/08.07 / EN 50618:2063

MPP2 to 6:
identical to MPP1

Max. string voltage Uoc:
1000V

1 class/type I + II combined arrester with signal contact

Connection of the signal contact via cable glands (8-12mmØ) max. conductor cross-section: 1.5mm²

Connection of the functional earth via cable glands (8-12mmØ) Conductor cross-section: 16-25mm²

Protection class: IP65

All built into a glass fibre reinforced polyester housing. Dimensions HxWxD:
334x558x175 mm

Approval according to low voltage switchgear and controlgear IEC 61439-1:2011 and EN 61439-2:2011

Zgodność produktu z wymogami środowiska naturalnego

REACH SVHC

Lead 7439-92-1

SCIP

bdab5698-6a20-4370-8e28-8810d882d01a

Ważna informacja

Informacje produktowe

Numer SCIP nadano ze względu na zawartość ołowiu przekraczającą 0,1% wagi netto.

Instrukcja bezpiecznego użytkowania zgodnie z ECHA:

Identyfikacja substancji szkodliwej jest wystarczająca, aby umożliwić bezpieczne użytkowanie artykułu w całym cyklu jego życia, w tym w okresie eksploatacji, na etapie demontażu oraz w fazie odpadów/recyklingu

PVN1M6I4SXFV101TXPX10

Weidmüller Interface GmbH & Co. KG

Klingenbergstraße 26

D-32758 Detmold

Germany

www.weidmueller.com

Dane techniczne

Dopuszczenia

Dopuszczenia



Pobieranie

Dopuszczenie/Certyfikat/Deklaracja zgodności

[EU Declaration of Conformity](#)

Dane projektowe

[CAD data – PV Next Schematic Diagram 2in1](#)[CAD data – STEP](#)

Dokumentacja techniczna

[Customer Drawing](#)

Dokumentacja użytkownika

[Manual PV Next String Combiner Box](#)[MANUAL PV NEXT IT/ES/FR](#)

Biała księga

[Fact Sheet DE PV CB Wie man Gebäude gegen Blitzeinschläge schützt](#)[Fact Sheet DE PV Wie man die Lebensdauer eines GAK verlängert](#)[Fact Sheet DE PV CB Wann Sicherungen zu installieren sind](#)[Fact Sheet DE CB PV NEXT](#)[Fact Sheet EN PV CB When DC fuses are mandatory to install](#)[Fact Sheet EN CB PV NEXT](#)[Fact Sheet EN PV How to protect buildings against lightning strikes](#)[Fact Sheet EN PV How to extend the life time of a Combiner Box](#)[Fact Sheet DE CB PV Strings kombinieren](#)[Fact Sheet DE PV CB Richtig verbinden](#)[Fact Sheet EN CB Combining PV strings](#)[Fact Sheet EN PV CB connection](#)[Fact Sheet EN PV Combiner Box earthing](#)[Fact Sheet DE PV Combiner Box Erdung](#)

Katalogi

[Catalogues in PDF-format](#)

PVN1M6I4SXFV101TXPX10

Weidmüller Interface GmbH & Co. KG

Klingenbergstraße 26

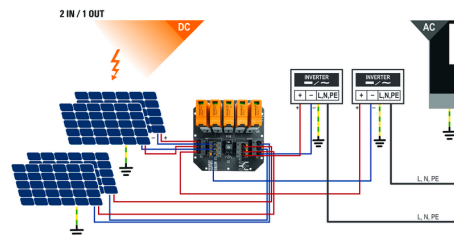
D-32758 Detmold

Germany

www.weidmueller.com

Rysunki

Układ płytek obwodu drukowanego



PVN 1 M2 I6 S0 F3 V1 Q1 TX PX 10									
Series		Voltage		Powersupply		Monitoring		Output Type	
PVN = PV Next		10 = 1kV		x = n/a		x = n/a		0 = GG	
VPU = PV Protect		11 = 1.1kV						1 = VMAC	
		15 = 1.5kV						2 = MCA-5m 2	
Level		Inputs		Switch		SPD		Fuses	
1 = DC trunk box (L1)		1..12 inputs		x = n/a		0 = TYP II		x = n/a	
Series				0 = manual switch		1 = TYP I+II		3 = only fuse holders	
1 = 1 MPPT supported				1 = remote switch		X = No SPD			
2 = 2 MPPT supported									
3 = 3 MPPT supported									
4 = 4 MPPT supported									
6 = 6 MPPT supported									

PVN1M6I4SXFV101TXPX10

Weidmüller Interface GmbH & Co. KG

Klingenbergstraße 26

D-32758 Detmold

Germany

www.weidmueller.com

części zamienne

Zapasowa wkładka ochronnika przeciwprzepięciowego



Ogólne dane zamówieniowe

Typ	VPU PV I+II OM 1000	Wykonanie
Nr zam.	2534300000	Ochronnik przeciwprzepięciowy, Niskie napięcie, Ochronnik
GTIN (EAN)	4050118545906	przeciwprzepięciowy I / II, Ogranicznik zapasowy
Ilość	9 Szt.	
Typ	VPU PV I+II O 1000	Wykonanie
Nr zam.	2530600000	Ochronnik przeciwprzepięciowy, Niskie napięcie, Akcesoria, Ochronnik
GTIN (EAN)	4050118540819	przeciwprzepięciowy I / II, Ogranicznik zapasowy
Ilość	9 Szt.	

PVN1M6I4SFXV101TXPX10**Weidmüller Interface GmbH & Co. KG**

Klingenbergstraße 26

D-32758 Detmold

Germany

www.weidmueller.com

Akcesoria**Opaski kablowe odporne na promieniowanie UV**

Poliamid 6.6 odporny na promieniowanie UV gwarantuje wyjątkową trwałość specjalnych opasek kablowych nawet przy silnym narażeniu na działanie promieni ultrafioletowych. Znakomite do stałego użytkowania na zewnątrz budynków.

Ogólne dane zamówieniowe

Typ	CB-UVR 290/4,5 BK	Wykonanie
Nr zam.	2659350000	Opaska kablowa, 4,5 x 290 mm, poliamid 66, 220 N
GTIN (EAN)	4050118682816	
Ilość	100 Szt.	

Narzędzia do cięcia

Narzędzia do cięcia przewodów o średnicy zewnętrznej do 8 mm, 12 mm, 14 mm oraz 22 mm. Ostrze o specjalnym kształcie pozwala na cięcie przewodów miedzianych i aluminiowych bez zgniatania oraz przy minimalnym wysiłku. Narzędzia tnące (od KT 8 do KT 22) są również wyposażone w izolację ochronną z certyfikatami badań przeprowadzonych przez VDE i GS do 1000 V zgodnie z normą EN/IEC 60900.

Ogólne dane zamówieniowe

Typ	KT 14	Wykonanie
Nr zam.	1157820000	narzędzia do cięcia, Obcinaczki na jedną rękę
GTIN (EAN)	4032248945344	
Ilość	1 Szt.	

PVN1M6I4SXFV101TXPX10

Weidmüller Interface GmbH & Co. KG

Klingenbergstraße 26

D-32758 Detmold

Germany

www.weidmueller.com

Akcesoria

Złącza PV-Stick podłączane przez użytkownika



Szybciej znaczy lepiej. Ta maksyma jest również prawdziwa dla okablowania instalacji fotowoltaicznych. Nasze poręczne łączniki dobrze leżą w dłoni nawet w temperaturach poniżej zera i mogą być łatwo i szybko montowane bez konieczności stosowania narzędzia do zagniatania.

Dlatego nie wymagają stosowania styków zaprasowywanych i narzędzi, a także pozwalają uniknąć błędów montażowych. Dzięki temu można zaoszczędzić nawet 50% czasu potrzebnego do instalacji – bez pogorszenia jakości połączeń. Nowe złącza do zastosowań fotowoltaicznych uzyskały aprobatę TÜV i spełniają wymagania normy IEC 62852.

Nasza technologia „PUSH IN” pozwala na bezpieczne wykonywanie połączeń przy minimalnym nakładzie pracy: włóż, obróć: prąd!

- 1500 V DC (DE) / 1500 V DC (EN)
- Technologia PUSH IN
- Jakość zgodna z normą IEC 62852
- Ergonomiczna, nagradzana konstrukcja
- Najszybsze złącze PV z dostępnych na rynku
- Niezawodność połączenia

Ogólne dane zamówieniowe

Typ	PV-STICK- VPE 10	Wykonanie
Nr zam.	1303490000	Fotowoltaika, Złącze wtykowe, Złącze PUSH IN, male
GTIN (EAN)	4050118102529	
Ilość	10 Szt.	
Typ	PV-STICK+ VPE 10	Wykonanie
Nr zam.	1303450000	Fotowoltaika, Złącze wtykowe, Złącze PUSH IN, female
GTIN (EAN)	4050118102468	
Ilość	10 Szt.	

Osłony przeciwsłoneczne PV



Ogólne dane zamówieniowe

Typ	PV SUN COVER 56/30/21	Wykonanie
Nr zam.	8000087025	Fotowoltaika
GTIN (EAN)	4064675845188	
Ilość	1 Szt.	

PVN1M6I4SXFV101TXPX10

Weidmüller Interface GmbH & Co. KG

Klingenbergstraße 26

D-32758 Detmold

Germany

www.weidmueller.com

Akcesoria

Kabel ze złączem Y



Kabel Y lub X służy do łączenia trzech lub czterech elementów systemu PV, takich jak przyłącze między obudowami PV, falownikami i skrzynkami ochronników przeciwprzepięciowych. Kable są dostępne w różnych wariantach przyłączy.

Ogólne dane zamówieniowe

Typ	PVHYM+M+XXXX6W-15	Wykonanie
Nr zam.	2877860000	Fotowoltaika, Kabel ze złączem Y, 1x WM4 C Male, 2x MC4 Female,
GTIN (EAN)	4064675666424	6mm², 1500 V
Ilość	1 Szt.	
Typ	PVHYM-M-XXXX6W+15	Wykonanie
Nr zam.	2877850000	Fotowoltaika, Kabel ze złączem Y, 1x WM4 C Female, 2x MC4 Male,
GTIN (EAN)	4064675666417	6mm², 1500 V
Ilość	1 Szt.	

nakładki mocujące zewnętrzne



Obudowy poliestrowe

Obudowy serii TBF są produkowane z wyjątkowo wytrzymałego poliestru wzmocnianego włóknem szklanym. Obudowy serii TBF nadają się zwłaszcza do aplikacji, w których wymagany jest niewielki ciężar przy jednoczesnej wysokiej udarnośći. Odporne na wpływy warunków atmosferycznych obudowy TBF są przeznaczone do

szerokiego spektrum zastosowań. Bogata oferta akcesoriów umożliwia uniwersalne rozwiązania polegające na umieszczaniu we wnętrzu regulatorów, przyrządów pomiarowych, zaworów i innych urządzeń.

Cechy:

- 9 rozmiarów w 2 wersjach
- wieko ze śrubami nylonowymi
- otwory montażowe poza obszarem uszczelnienia
- gwint mocujący do szyn nośnych i płyt montażowych
- Bogata oferta akcesoriów

Weidmüller wykonuje i dostarcza obudowy - zgodnie z życzeniami klientów - kompletnie wyposażone w złącza i dławnice.

Ogólne dane zamówieniowe

Typ	MF TBF	Wykonanie
Nr zam.	0360800000	TBF (pusta obudowa z poliestru), Stopa montażowa, nakładki
GTIN (EAN)	4008190108595	mocujące, Wysokość: 72.5 mm, Szerokość: 24 mm, Głębokość: 12
Ilość	1 Szt.	mm, tworzywo: Poliamid, Głęboka czerń

PVN1M6I4SXFV101TXPX10

Weidmüller Interface GmbH & Co. KG

Klingenbergstraße 26

D-32758 Detmold

Germany

www.weidmueller.com

Akcesoria

Wkrętaki z końcówką krzyżową, typu Phillips



Wkrętak do śrub z rowkiem krzyżowym z izolacją VDE,
Typ Phillips, SDIK PH DIN 7438, ISO 8764/2-PH, uchwyt
zgodny z ISO 8764-PH, rękojeść SoftFinish

Ogólne dane zamówieniowe

Typ	SDIK PH3 X 150	Wykonanie
Nr zam.	2749910000	Wkrętak, Szerokość końcówki (B): 3 mm, 150 mm, Grubość końcówki (A): 3
GTIN (EAN)	4050118897210	
Ilość	1 Szt.	

Narzędzia



- Do przewodów cienkodrutowych i masywnych ze specjalnymi materiałami izolacyjnymi
- Wysoka jakość zdejmowania izolacji do zastosowania przemysłowego (spełnia wymagania lotnictwa)
- Specjalnie formowane noże umożliwiają zdejmowanie specjalnych izolacji z przewodów
- Długość zdejmowanej izolacji ustawiana ogranicznikiem
- Wysoka elastyczność dzięki wymiennym zespołom zdejmowania izolacji
- Wysoka dokładność powtarzalności wyniku zdejmowania izolacji
- Przewód bez uszkodzeń
- Wysoka stabilność daje długą żywotność i wysoką niezawodność
- Zintegrowana funkcja cięcia

Ogólne dane zamówieniowe

Typ	MULTI-STRIPAX PV	Wykonanie
Nr zam.	1190490000	Fotowoltaika, Złącze wtykowe
GTIN (EAN)	4032248973262	
Ilość	1 Szt.	

PVN1M6I4SXFV101TXPX10

Weidmüller Interface GmbH & Co. KG

Klingenbergstraße 26

D-32758 Detmold

Germany

www.weidmueller.com

Akcesoria

Wkręta z końcówką płaską



Wkrętak do śrub rowkowych z izolacją VDE, SDI DIN 7437, ISO 2380/2, napęd zgodny z DIN 5264, ISO 2380/1, rękojeść SoftFinish

Ogólne dane zamówieniowe

Typ	SDIS 0.6X3.5X100	Wykonanie
Nr zam.	2749810000	Wkrętak, Szerokość końcówki (B): 3.5 mm, Długość końcówki: 100 mm, Grubość końcówki (A): 0.6 mm
GTIN (EAN)	4050118897012	
Ilość	1 Szt.	
Typ	SDIS 1.0X5.5X125	Wykonanie
Nr zam.	2749850000	Wkrętak, Szerokość końcówki (B): 5.5 mm, Długość końcówki: 125 mm, Grubość końcówki (A): 1 mm
GTIN (EAN)	4050118897050	
Ilość	1 Szt.	

Akcesoria



Ośłona przeciwpylowa „Dustcap VSSO” chroni złącza fotowoltaiczne firmy Weidmüller oraz złącza typu 4 przed wnikaniem pyłu i brudu.

„SafetyClip” chroni złącza fotowoltaiczne firmy Weidmüller przed przypadkowym otwarciem i może być odblokowany tylko przy użyciu specjalnego narzędzia uniwersalnego.

Ogólne dane zamówieniowe

Typ	VSSO WM4 C	Wykonanie
Nr zam.	1254870000	Fotowoltaika, Płaska konstrukcja
GTIN (EAN)	4050118047479	
Ilość	100 Szt.	

PVN1M6I4SXFV101TXPX10

Weidmüller Interface GmbH & Co. KG

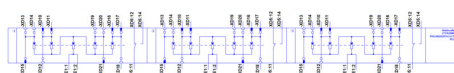
Klingenbergstraße 26

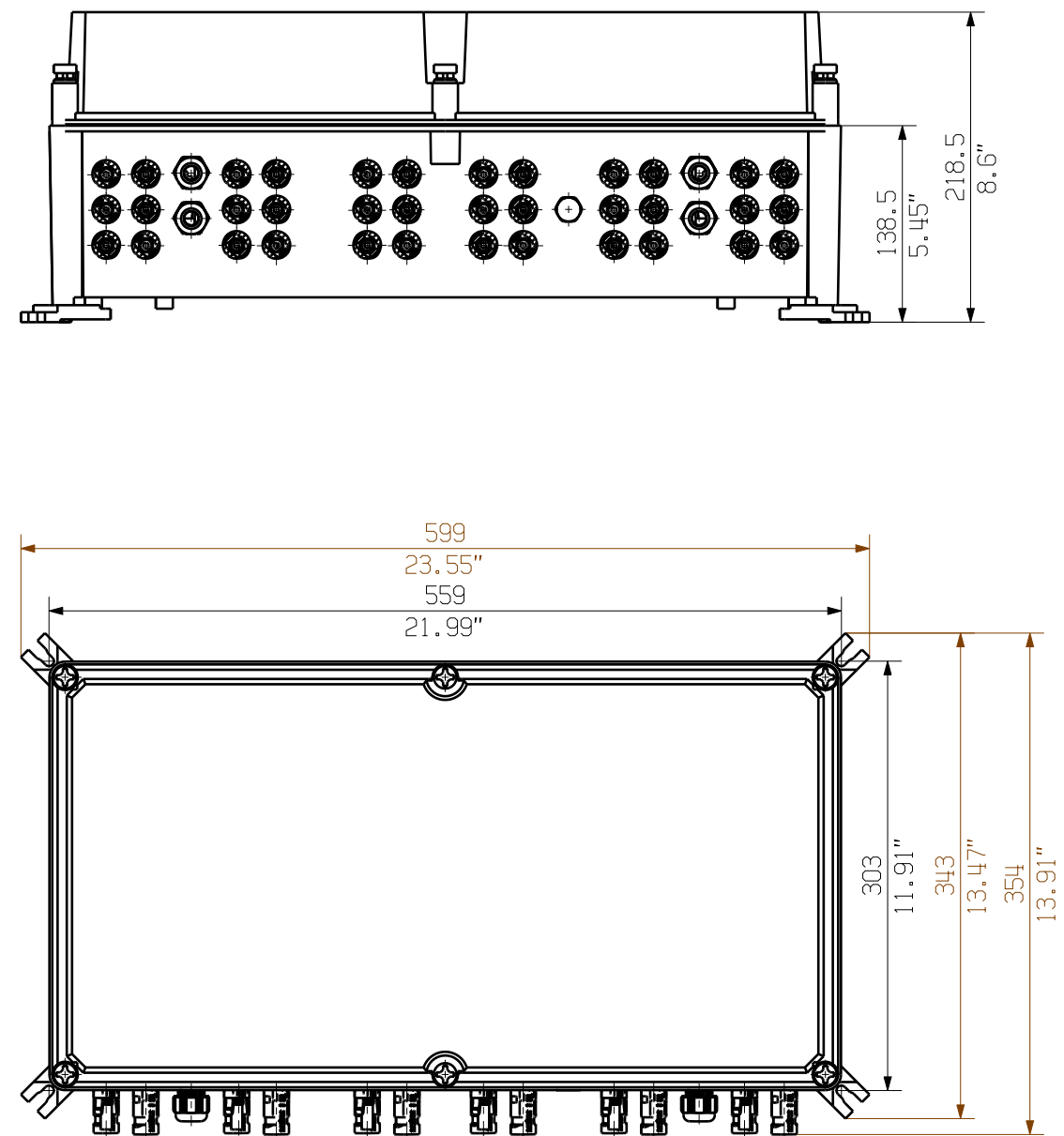
D-32758 Detmold

Germany

www.weidmueller.com

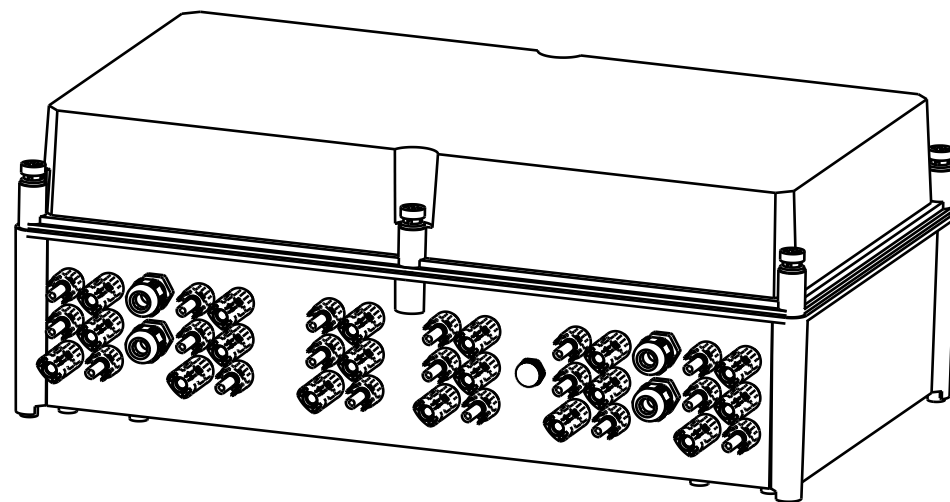
Rysunki





Darstellung mit Zubehoer
Shown with accessory 0360800000 MF TBF

Nicht im Lieferumfang enthalten!
Not included in delivery!



EC00004112		Prim PLM Part No.: 1230343		Prim ERP Part No.: 2737620000		
First Issue Date 27.03.2020		Max. nos.		<div><div>72139</div><div>Drawing no. Issue no.</div><div>Sheet 03 of 03 sheets</div></div>		
		Modification				
		Date	Name	<div>2737620000 PVN1M6I12SFXFV101TXPX10</div> <div>COMBINERBOX RESIDENTIAL/COMMERCIAL</div> <div>COMBINERBOX RESIDENTIAL/COMMERCIAL</div>		
		Drawn	22.10.2020			Brüntrup, Anna
		Responsible				Wohlgemuth, Kl
		Approved	22.10.2020			Püschner, Klau
Scale: 1/5 Size: A3						
Drawing Customer			Product file:			