


**APGTB 2.5 PE 4C/2 DL****Weidmüller Interface GmbH & Co. KG**

Klingenbergstraße 26

D-32758 Detmold

Germany

[www.weidmueller.com](http://www.weidmueller.com)**Złącze sprężynowe z technologią PUSH IN**

Innowacyjna technologia PUSH IN do minimum zmniejsza ilość czasu koniecznego do wykonania okablowania. Bezpośredni montaż gwarantuje dużą siłę wyrwania przewodnika oraz łatwą obsługę wszystkich rodzajów przewodników.

**Ogólne dane zamówieniowe**

Wersja	Rzędowa listwa zaciskowa do przewodu ochronnego, PUSH IN, 2.5 mm <sup>2</sup> , 800 V, zielony / żółty
Nr zam.	<a href="#">2675900000</a>
Typ	APGTB 2.5 PE 4C/2 DL
GTIN (EAN)	4050118716634
Ilość	50 Szt.

## APGTB 2.5 PE 4C/2 DL

Weidmüller Interface GmbH &amp; Co. KG

Klingenbergstraße 26

D-32758 Detmold

Germany

www.weidmueller.com

## Dane techniczne

## Wymiary i ciężary

Głębokość	36,5 mm	Głębokość (cale)	1,437 inch
Głębokość wraz z szyną DIN	37 mm	Wysokość	36,5 mm
Wysokość (cale)	1,437 inch	Szerokość	5,1 mm
Szerokość (cale)	0,201 inch	Masa netto	13,4 g

## Temperatury

Temperatura magazynowania	-25 °C...55 °C	długotrwała temperatura użytkowa, min. -60 °C
długotrwała temperatura użytkowa, maks.	130 °C	

## Dane znamionowe IECEx/ATEX

nr certyfikatu (ATEX)	TUEV16ATEX7940U	Nr certyfikatu (IECEx)	IECExTUR16.0046U
Maks. przekrój przewodu (ATEX)	1.5 mm <sup>2</sup>	Maks. przekrój przewodu (IECEx)	1.5 mm <sup>2</sup>

## Informacje ogólne

Normy	Zgodnie z wymaganiami IEC 60947-7-2	Szyna	TS 35
przekrój przyłącza przewodu AWG, min.	AWG 28	przekrój przyłączeniowy przewodu AWG, maks.	AWG 12

## dalsze dane techniczne

otwarte strony	z prawej strony
----------------	-----------------

## dane tworzywa

tworzywo	Wemid	Barwny	zielony / żółty
Klasa palności wg UL 94	V-0		

## dane znamionowe

Przekrój pomiarowy	2,5 mm <sup>2</sup>	Napięcie znamionowe	800 V
Znamionowe napięcie stałe	800 V	Normy	Zgodnie z wymaganiami IEC 60947-7-2
Rezystancja objętościowa wg IEC 60947-7-x	1,33 mΩ	Znamionowe napięcie udarowe	8 kV
Moc stratna zgodnie z wymaganiami IEC 60947-7-x	0,77 W		

## parametry systemu

niezbędna płyta zamykająca	Tak	Liczba potencjałów	1
liczba poziomów	1	liczba zacisków na poziom	4
Liczba potencjałów w rzędzie	1	Szyna	TS 35

## przewody zaciskane (złącze wymiarowane)

Długość odizolowania	10 mm
----------------------	-------

## APGTB 2.5 PE 4C/2 DL

Weidmüller Interface GmbH &amp; Co. KG

Klingenbergstraße 26

D-32758 Detmold

Germany

www.weidmueller.com

## Dane techniczne

Długość rurki dla okucia z zakończeniem kablowym bez kołnierza z tworzywa sztucznego DIN 46228/1	Przekrój poprzeczny przyłączanego przewodu	znamionowy	0,25 mm <sup>2</sup>
	Długość rurki	znamionowy	5 mm
	Przekrój poprzeczny przyłączanego przewodu	min.	0,5 mm <sup>2</sup>
		maks.	1 mm <sup>2</sup>
	Długość rurki	maks.	10 mm
		min.	6 mm
Długość rurki dla okucia z zakończeniem kablowym z kołnierzem z tworzywa sztucznego DIN 46228/4	Przekrój poprzeczny przyłączanego przewodu	min.	1,5 mm <sup>2</sup>
		maks.	4 mm <sup>2</sup>
	Długość rurki	maks.	12 mm
		min.	7 mm
	Długość rurki	maks.	6 mm
		min.	8 mm
Długość rurki dla podwójnej końcówki tulejkowej	Przekrój poprzeczny przyłączanego przewodu	min.	0,34 mm <sup>2</sup>
		maks.	0,14 mm <sup>2</sup>
	Długość rurki	maks.	6 mm
		min.	12 mm
	Przekrój poprzeczny przyłączanego przewodu	min.	1 mm <sup>2</sup>
		maks.	0,5 mm <sup>2</sup>
Maks. przekrój przyłącza, przewód wielo- 4 mm <sup>2</sup> drutowy, maks.	Długość rurki	maks.	8 mm
		min.	12 mm
	Przekrój poprzeczny przyłączanego przewodu	min.	2,5 mm <sup>2</sup>
		maks.	1,5 mm <sup>2</sup>
	Długość rurki	maks.	12 mm
		min.	8 mm
Maks. przekrój przyłącza, przewód wielo- 0,5 mm <sup>2</sup> drutowy, min.	Przekrój poprzeczny przyłączanego przewodu	min.	0,5 mm <sup>2</sup>
		maks.	0,75 mm <sup>2</sup>
	Długość rurki	maks.	12 mm
		min.	8 mm
	Przekrój poprzeczny przyłączanego przewodu	min.	0,5 mm <sup>2</sup>
		maks.	0,75 mm <sup>2</sup>
Przekrój przyłącza przewodu, cienki prze- 4 mm <sup>2</sup> wód wielodrutowy z tulejkami kablowymi DIN 46228/1, maks.			
Przekrój przyłącza przewodu, cienki prze- 0,5 mm <sup>2</sup> wód wielodrutowy z tulejkami kablowymi DIN 46228/1, min.			
Przekrój przyłącza przewodu, cienki prze- 2,5 mm <sup>2</sup> wód wielodrutowy z tulejkami kablowymi DIN 46228/4, maks.			
Przekrój przyłącza przewodu, cienki prze- 0,5 mm <sup>2</sup> wód wielodrutowy z tulejkami kablowymi DIN 46228/4, min.			
Przekrój przyłącza przewodu, cienki prze- 0,5 mm <sup>2</sup> wód wielodrutowy, min.			
Przekrój przyłącza przewodu, z cienkiego 4 mm <sup>2</sup> drutu, maks.			
Przekrój przyłącza przewodów, przewód 2,5 mm <sup>2</sup> jednodrutowy, maks.			
Przekrój przyłącza przewodów, przewód 0,5 mm <sup>2</sup> jednodrutowy, min.			
Rodzaj przyłącza	PUSH IN		
Wielkość ostrza	0,6 x 3,5 mm		
Zakres zaciskania, maks.	4 mm <sup>2</sup>		
Zakres zaciskania, min.	0,14 mm <sup>2</sup>		
blizniacza tulejka kablowa, maks.	0,75 mm <sup>2</sup>		
blizniacza tulejka kablowa, min.	0,5 mm <sup>2</sup>		
liczba przyłączy	4		
przekrój przyłącza przewodu AWG, min.	AWG 28		
przekrój przyłączeniowy przewodu AWG, AWG 12 maks.			

Data sporządzenia 5 czerwca 2024 04:11:32 CEST

## APGTB 2.5 PE 4C/2 DL

Weidmüller Interface GmbH &amp; Co. KG

Klingenbergstraße 26

D-32758 Detmold

Germany

www.weidmueller.com

## Dane techniczne

sprawdzian trzpieniowy wg 60 947-1 A3

## Klasyfikacje

ETIM 7.0	EC000897	ETIM 8.0	EC000897
ETIM 9.0	EC000897	ECLASS 11.0	27-14-11-20
ECLASS 12.0	27-14-11-20	ECLASS 13.0	27-25-01-17

## Dopuszczenia

Dopuszczenia



ROHS

Zgodny

## Pobieranie

Dopuszczenie/Certyfikat/Deklaracja zgodności	<a href="#">Attestation of Conformity</a> <a href="#">CE Declaration of Conformity</a> <a href="#">UKCA declaration of conformity</a> <a href="#">Confirmation of Standards EN 45545-2_2020-10</a>
Dane projektowe	<a href="#">CAD data – STEP</a>
Katalogi	<a href="#">Catalogues in PDF-format</a>

## APGTB 2.5 PE 4C/2 DL

**Weidmüller Interface GmbH & Co. KG**

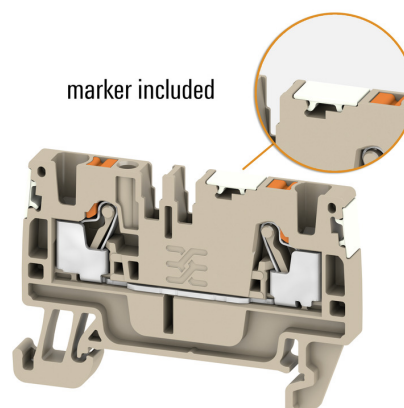
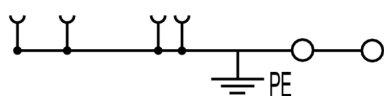
Klingenbergstraße 26

D-32758 Detmold

Germany

[www.weidmueller.com](http://www.weidmueller.com)

## Rysunki



## APGTB 2.5 PE 4C/2 DL

Weidmüller Interface GmbH &amp; Co. KG

Klingenbergstraße 26

D-32758 Detmold

Germany

www.weidmueller.com

## Akcesoria

## Seria A



Aby zagwarantować trwale bezpieczne osadzenie w szynie nośnej i zapobiec wypadnięciu, Weidmüller wprowadził do programu końcówki kątowe. Dostępne są wersje ze śrubą i bezśrubowe. Na trzymaczach można umieszczać oznaczniki, również dla oznaczeń grupowych. Istnieje też możliwość mocowania wtyczek kontrolnych.

## Ogólne dane zamówieniowe

Typ	AEB 35 SCL/1 V0 GY	Wersja
Nr zam.	<a href="#">2661290000</a>	Seria A, Trzymacz
GTIN (EAN)	4050118702170	
Ilość	20 Szt.	
Typ	AEB 35 SCL/1 V0 BK	Wersja
Nr zam.	<a href="#">2661300000</a>	Seria A, Trzymacz
GTIN (EAN)	4050118702187	
Ilość	20 Szt.	
Typ	AEB 35 SCL/1 V0	Wersja
Nr zam.	<a href="#">2661280000</a>	Seria A, Trzymacz
GTIN (EAN)	4050118702163	
Ilość	20 Szt.	

## Seria A



Separator jest wykorzystywany do optycznego oddzielenia obwodów lub do zapewnienia izolacji elektrycznej z sąsiadującymi mostkami poprzecznymi. W przeciwieństwie do płyt końcowych obrys może być większy niż przyległe złączki. Nie powinien być jednak mniejszy, ponieważ w takim przypadku w aplikacji nie będzie możliwe zachowanie wymaganych odstępów i odległości izolacyjnych.

## Ogólne dane zamówieniowe

Typ	APP 3	Wersja
Nr zam.	<a href="#">2489100000</a>	Seria A, Płytki separacyjna
GTIN (EAN)	4050118499315	
Ilość	50 Szt.	

## APGTB 2.5 PE 4C/2 DL

Weidmüller Interface GmbH &amp; Co. KG

Klingenbergstraße 26

D-32758 Detmold

Germany

www.weidmueller.com

## Akcesoria

## Wkrętaki z końcówką płaską



Wkrętak z izolacją VDE do pracy przy częściach będących pod napięciem do AC 1000 V i DC 1500 V, DIN EN 60900, IEC 900. Test bezpieczeństwa GS, kontrola indywidualna. Końcówka z wysokostopowej stali chrom-wanad-molibden, hartowana wskrośnie, oksydowana.

## Ogólne dane zamówieniowe

Typ	SDIS SLIM 0.6X3.5X100	Wersja
Nr zam.	<a href="#">2749610000</a>	Narzędzie montażowe, Szerokość końcówki (B): 3.5 mm, Długość
GTIN (EAN)	4050118896350	końcówki: 100 mm, Grubość końcówki (A): 0.6 mm
Ilość	1 Szt.	

## Elementy kodowania



Dzięki użyciu kołków kodujących poszczególne opcje kodowania zapewniają bezproblemowe łączenie złączy wtykowych.

## Ogólne dane zamówieniowe

Typ	APGCE	Wersja
Nr zam.	<a href="#">1514490000</a>	Element kodujący (terminal), Wemid, pomarańczowy, Szerokość: 3.3
GTIN (EAN)	4050118321906	mm
Ilość	50 Szt.	