

VPU AC I 3 300/12.5

Weidmüller Interface GmbH & Co. KG

Klingenbergstraße 26

D-32758 Detmold

Germany

www.weidmueller.com



Produkty do ochrony przeciwprzepięciowej Weidmüller VPU I (klasy I), VPU II (klasy II) i VPU III (klasy III) skutecznie redukują zakłócenia i sprzężenia powstające w wyniku przejściowego występowania napięć uderowych nawet wyraźnie poniżej granic narzuconych przez koordynację izolacji wg normy EN 60644-3 / DIN VDE 0110-3. Oznacza to, że cała instalacja jest narażona na mniej zakłóceń. Odgromniki koordynuje się za pomocą odpowiednich środków technicznych. Oznacza to, że rozsprzęganie pomiędzy klasami I, II i III nie jest konieczne. Ochronniki zostały przetestowane wg normy produkcyjnej IEC61643-11 / DIN EN 61643-11 i nadają się do stosowania w układach zgodnych z IEC 61643-12 / VDE 0675-6-12 i IEC 62305-4 / VDE 0185-4. Ten ochronnik odgromowy i przepięciowy nadaje się do stosowania w systemach energetycznych. Weidmüller oferuje różne produkty w zależności od konkretnych rodzajów sieci zasilającej oraz poziomu napięcia. Do zastosowań w instalacjach fotowoltaicznych jest dostępne specjalne urządzenie ochronne klasy I i klasy II.

Ogólne dane zamówieniowe

Wersja	Ochronnik przeciwprzepięciowy, Niskie napięcie, Ochrona przeciwprzepięciowa, TN-C
Nr zam.	2591440000
Typ	VPU AC I 3 300/12.5
GTIN (EAN)	4050118599503
Ilość	1 Szt.
części zamienne	2591370000

VPU AC I 3 300/12.5

Weidmüller Interface GmbH & Co. KG

Klingenbergstraße 26

D-32758 Detmold

Germany

www.weidmueller.com

Dane techniczne

Wymiary i ciężary

Głębokość	91 mm	Głębokość (cale)	3,583 inch
Wysokość	96,3 mm	Wysokość (cale)	3,791 inch
Szerokość	54 mm	Szerokość (cale)	2,126 inch
Masa netto	510 g		

Temperatury

Temperatura magazynowania	-40 °C...85 °C	Temperatura eksploatacyjna	-40 °C...85 °C
Wilgotność	5 - 95% wilgotności względnej		

dane znamionowe UL

Temperatura otoczenia (eksploatacyjna), maks.	85 °C	Napięcie znamionowe U_N	240 V
MCOV (L-PE)	300 V	SCCR	150 kA
I_n	20 kA	Kategoria	SPD TYPE 1CA
Temperatura otoczenia (eksploatacyjna), min.	-40 °C	Nr certyfikatu (cURus)	E354261
MODE	L-L, L-G	VPR (L-L)	1 800 V
VPR (L-PE)	900 V	Rodzaj napięcia	AC

Dane znamionowe IEC / EN

Bezpiecznik	Brak konieczności stosowania bezpiecznika ≤ 315 A gG, 250 A gG @50 kA I_{sc} , 315 A gG @25 kA I_{sc}	Czas reakcji	≤ 25 ns
Klasa prądu zwarcowego I_{SCCR}	50 kA	Klasa wymagań zgodnie z IEC 61643-11	Typ I, Typ II
Koordinacja energii (≤10 m)	Typ I, Typ II, Typ III	Liczba biegunów	3
Napięcie sieciowe	230 V / 400 V	Normy	IEC61643-11, EN61643-11, UL 1449
Poziom ochrony U_p dla I_N (L/N-PE)	≤ 1,5 kV	Prąd testu ochrony odgromowej I_{imp} puls (10/350 μs) (L-PE)	12,5 kA
Prąd upływu przy U_n	0,6 mA	Prąd wyładowczy $I_{maks.}$ (8/20 μs) przewód-PE	50 kA
Prąd wyładowczy I_n (8/20 μs) przewód-PE	20 kA	Rodzaj napięcia	AC
Sieć niskiego napięcia	TN-C	Styk sygnalizacyjny	Nie
Zakres częstotliwości, maks.	60 Hz	Zakres częstotliwości, min.	50 Hz
Zdolność wygaszania prądu następczego I_{fi}	Niedostępne z powodów technicznych	czasowe przepięcie - TOV	337 V
klasa wymagań wg EN 61643-11	T1, T2	maksymalne napięcie stałe, U_c (AC)	300 V
napięcie znamionowe (AC)	230 V		

VPU AC I 3 300/12.5

Weidmüller Interface GmbH & Co. KG

Klingenbergstraße 26

D-32758 Detmold

Germany

www.weidmueller.com

Dane techniczne

dane ogólne

Barwny	pomarańczowy, czarny	Forma konstrukcyjna	Obudowa instalacyjna; 3 TE, Insta IP20
Klasa palności wg UL 94	V-0	Optyczny wskaźnik pracy	zielona = OK, czerwona = uszkodzony odgromnik - wymienić.
Robocza wysokość nad poziomem morza	≤ 4000 m	Stopień ochrony	IP20 po zamontowaniu
Szyna	TS 35	Wykonanie	Ochrona przeciwprzepięciowa
segment	rozdział energii		

koordynacja izolacji zgodnie z EN 50178

Kategoria przepięciowa	III	Stopień zanieczyszczenia	2
------------------------	-----	--------------------------	---

Dane przyłączeniowe

Długość odizolowania	15 mm	Metoda wykonywania złącz	złącze śrubowe
Rodzaj przyłącza	złącze śrubowe	Długość usunięcia izolacji przyłącza pomiarowego	15 mm
Moment obrotowy dociągający, min.	2 Nm	Moment obrotowy dociągający, maks.	4,5 Nm
Zakres zacisków przyłącza pomiarowego	16 mm ²	Zakres zaciskania, min.	4 mm ²
Zakres zaciskania, maks.	35 mm ²	Przekrój przyłącza przewodu, jednodrutowy, min.	1,5 mm ²
Przekrój przyłącza przewodu, jednodrutowy, max.	35 mm ²	Przekrój przyłącza przewodu, cienki przewód wielodrutowy, min.	1,5 mm ²
Przekrój przyłącza przewodu, z cienkiego drutu, maks.	25 mm ²	Maks. przekrój przyłącza, przewód wielodrutowy, min.	1,5 mm ²
Maks. przekrój przyłącza, przewód wielodrutowy, maks.	35 mm ²		

Gwarancja

Czasokres	5 lat
-----------	-------







Klasyfikacje

ETIM 6.0	EC000941	ETIM 7.0	EC000941
ETIM 8.0	EC000941	ETIM 9.0	EC000941
ECLASS 9.0	27-13-08-05	ECLASS 9.1	27-13-08-05
ECLASS 10.0	27-13-08-05	ECLASS 11.0	27-13-08-05
ECLASS 12.0	27-17-90-90	ECLASS 13.0	27-17-90-90

Ważna informacja

Informacje produktowe	Do zastosowania w aplikacjach DC zalecamy zastosowanie bezpiecznika SIBA typ NH2XL aR/aSF DC 1500 V
-----------------------	---

Dopuszczenia

Dopuszczenia	       
ROHS	Zgodny
UL File Number Search	Witryna UL
Nr certyfikatu (cURus)	E354261

Data sporządzenia 5 czerwca 2024 05:32:21 CEST

Aktualizacja katalogu 01.06.2024 / Zmiany techniczne zastrzeżone

VPU AC I 3 300/12.5

Weidmüller Interface GmbH & Co. KG

Klingenbergstraße 26

D-32758 Detmold

Germany

www.weidmueller.com

Dane techniczne

Pobieranie

Dopuszczenie/Certyfikat/Deklaracja
zgodności

[EU_Konformitätserklärung / EU_Declaration_of_Conformity](#)

Dane projektowe

[CAD data – STEP](#)

Specyfikacja przetargowa

[Ausschreibungstext DE](#)
[Tenderspecification EN](#)

Dokumentacja użytkownika

[Beipackzettel / Instruction sheet](#)

Katalogi

[Catalogues in PDF-format](#)

VPU AC I 3 300/12.5

Weidmüller Interface GmbH & Co. KG

Klingenbergstraße 26

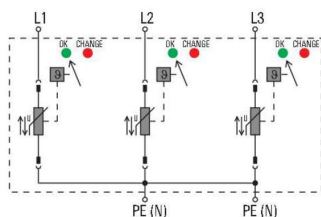
D-32758 Detmold

Germany

www.weidmueller.com

Rysunki

Symbol łączenia



Schematic circuit diagram

VPU AC I 3 300/12.5

Weidmüller Interface GmbH & Co. KG

Klingenbergstraße 26

D-32758 Detmold

Germany

www.weidmueller.com

Akcesoria

Wkrętaki z końcówką płaską



Wkrętak do śrub rowkowych z izolacją VDE, SDI DIN 7437, ISO 2380/2, napęd zgodny z DIN 5264, ISO 2380/1, rękojeść SoftFinish

Ogólne dane zamówieniowe

Typ	SDIS 1.0X5.5X125	Wersja
Nr zam.	2749850000	Wkrętak, Szerokość końcówki (B): 5.5 mm, Długość końcówki: 125 mm, Grubość końcówki (A): 1 mm
GTIN (EAN)	4050118897050	
Ilość	1 Szt.	

Wkrętaki z końcówką krzyżową, typu Phillips



Wkrętak do śrub z rowkiem krzyżowym z izolacją VDE, Typ Phillips, SDIK PH DIN 7438, ISO 8764/2-PH, uchwyt zgodny z ISO 8764-PH, rękojeść SoftFinish

Ogólne dane zamówieniowe

Typ	SDIK PH1 X 80	Wersja
Nr zam.	2749890000	Wkrętak, Szerokość końcówki (B): 1 mm, 80 mm, Grubość końcówki (A): 1
GTIN (EAN)	4050118897098	
Ilość	1 Szt.	

VPU AC I 3 300/12.5

Weidmüller Interface GmbH & Co. KG

Klingenbergstraße 26

D-32758 Detmold

Germany

www.weidmueller.com

Akcesoria

neutralna



ESG to sprawdzony oznacznik o formacie MultiCard przeznaczony do wielu dobrze znanych urządzeń elektrycznych. W rezultacie można otrzymać wysokiej jakości oznaczenia urządzeń, czytelne, z wysokim kontrastem.

Oferujemy różne typy urządzeń różnych producentów, takich jak Siemens, ABB, Beckhoff itp.

Najważniejsze zalety:

- Uniwersalne szyldy; w zależności od typu samoprzylepne lub mocowane na zatrzask
- Do urządzeń mocowanych obok siebie, np. bezpieczników, oferujemy oznaczniki ESG do wciskania na szynę oznacznikową
- Wykonywanie nadruków laserowych zgodnie z indywidualnymi specyfikacjami

Do nadruku na zamówienie: Prosimy o przesłanie pliku z oprogramowaniem etykietującym M-Print PRO lub M-Print PRO Online (bez instalacji) zgodnie z naszymi specyfikacjami etykietowania.

Ogólne dane zamówieniowe

Typ	ESG 6/15 K MC NE WS	Wersja
Nr zam.	1880100000	ESG, Oznaczniki urządzeń x 15 mm, PA 66, Barwny: biały,
GTIN (EAN)	4032248478781	samoprzylepny
Ilość	200 Szt.	

VPU AC I 3 300/12.5

Weidmüller Interface GmbH & Co. KG

Klingenbergstraße 26

D-32758 Detmold

Germany

www.weidmueller.com

części zamienne

Ogranicznik zapasowy



In the event of a defective arrester, you can easily reorder this spare arrester, replace the defective arrester and thus restore protection.

Ogólne dane zamówieniowe

Typ	VPU AC I 3 300/12.5	Wersja
Nr zam.	2591370000	Zapasowe odprowadzenie, Ochrona przeciwprzepięciowa, U _P (L/N-PE)
GTIN (EAN)	4050118599565	≤ 1,5 kV
Ilość	1 Szt.	