

UR20-4AI-UI-ISO-16-DIAG

Weidmüller Interface GmbH & Co. KG

Klingenbergstraße 26

D-32758 Detmold

Germany

www.weidmueller.com



Wejścia można parametryzować; do 3 przewodów + FE; dokładność 0,1% wartości zakresowej

Analogowe moduły wejściowe systemu u-remote są dostępne w wielu różnych wariantach o różnych rozdzielczościach i systemach okablowania.

Są dostępne warianty o rozdzielczości 12 oraz 16 bitów, z rejestrowaniem sygnałów z maks. 4 analogowych czujników +/-10 V, +/-5 V, 0...10 V, 0...5 V, 2...10 V, 1...5 V, 0...20 mA lub 4...20 mA z maksymalną dokładnością.

Każdy wtyk może opcjonalnie służyć do podłączania czujników w technice 2- lub 3-przewodowej. Parametry zakresu pomiarowego można ustawiać oddzielnie dla każdego kanału. Ponadto, każdy kanał jest wyposażony w oddzielną kontrolkę LED.

Specjalny wariant interfejsu Weidmüller umożliwia pomiar prądu z 16-bitową rozdzielczością i maksymalną dokładnością, jednocześnie dla 8 czujników (0...20 mA lub 4...20 mA).

Układy elektroniczne modułu zasilają podłączone czujniki napięciem ze ścieżki prądu wejściowego (U_{WE}).

Ogólne dane zamówieniowe

Wersja	Zdalny moduł wej./wyj., IP20, 4-kanałowa, sygnały analogowe, Wejście, prąd/napięcie, 16 bitów
Nr zam.	2566960000
Typ	UR20-4AI-UI-ISO-16-DIAG
GTIN (EAN)	4050118576900
Ilość	1 Szt.
części zamienne	1350930000 2568320000

UR20-4AI-UI-ISO-16-DIAG

Weidmüller Interface GmbH & Co. KG

Klingenbergstraße 26

D-32758 Detmold

Germany

www.weidmueller.com

Dane techniczne

Wymiary i ciężary

Głębokość	76 mm	Głębokość (cale)	2,992 inch
Wysokość	120 mm	Wysokość (cale)	4,724 inch
Szerokość	11,5 mm	Szerokość (cale)	0,453 inch
Masa netto	89,9 g		

Temperatury

Temperatura magazynowania	-40 °C ... +85 °C	Temperatura eksploatacyjna	-20 °C ... +60 °C
---------------------------	-------------------	----------------------------	-------------------

wejścia analogowe

Diagnostyka modułu	Tak	Diagnostyka poszczególnych kanałów	Tak
Liczba wejść analogowych	4	Przyłącze czujnika	2-przewodowe
Rezystancja wewnętrzna I	70 Ω	Rezystancja wewnętrzna U	200 kΩ
Wartość wejściowa	Napięcie U (0...5 V, ±5 V, 0...10 V, ±10 V, 1...5 V, 2...10 V), Prąd I (0...20 mA, 4...20 mA)	Zabezpieczenie przez pomieszczeniem biegunów	Tak
czas konwersji	1 ms	dokładność	0,1 % wartości zakresowej
rozdzielczość	16 bitów	zasilanie czujnika	Nie

Dane ogólne

Ciśnienie powietrza (praca)	≥ 795 hPa (wysokość ≤ 2000 m) zgodnie z DIN EN 61131-2	Ciśnienie powietrza (składowanie)	1013 hPa (wysokość 0 m) do 700 hPa (wysokość 3000 m) zgodnie z DIN EN 61131-2
Ciśnienie powietrza (transport)	1013 hPa (wysokość 0 m) do 700 hPa (wysokość 3000 m) zgodnie z DIN EN 61131-2	Kategoria przepięciowa	II
Klasa palności wg UL 94	V-0	Odporność na drgania	5 Hz ≤ f ≤ 8,4 Hz: amplituda 3,5 mm zgodnie z IEC 60068-2-6, 8,4 Hz ≤ f ≤ 150 Hz: przyspieszenie 1 g zgodnie z IEC 60068-2-6
Stopień zanieczyszczenia	2	Szyna	TS 35
Wilgotność powietrza (praca)	10% do 95%, bez kondensacji wg DIN EN 61131-2	Wilgotność powietrza (składowanie)	10% do 95%, bez kondensacji wg DIN EN 61131-2
Wilgotność powietrza (transport)	10% do 95%, bez kondensacji wg DIN EN 61131-2	Wstrząs	15 g przez 11 ms, półsinusoidalne, wg IEC 60068-2-27
napięcie probiercze	500 V		

Dane przyłącza

Przekrój przyłącza przewodu, cienki przewód wielodrutowy, min.	0,14 mm ²	Przekrój przyłącza przewodu, jednodrutowego, maks. (AWG)	AWG 16
Przekrój przyłącza przewodu, jednodrutowego, min. (AWG)	AWG 26	Przekrój przyłącza przewodu, jednodrutowy, max.	1,5 mm ²
Przekrój przyłącza przewodu, jednodrutowy, min.	0,14 mm ²	Przekrój przyłącza przewodu, z cienkiego drutu, maks.	1,5 mm ²
Przekrój przyłącza przewodu, z cienkiego drutu, maks. (AWG)	AWG 16	Przekrój przyłącza przewodu, z cienkiego drutu, min. (AWG)	AWG 26
Rodzaj przyłącza	PUSH IN		

UR20-4AI-UI-ISO-16-DIAG

Weidmüller Interface GmbH & Co. KG

Klingenbergstraße 26

D-32758 Detmold

Germany

www.weidmueller.com

Dane techniczne

Dane systemowe

Dane diagnostyczne	1 Bit	Dane przetwarzania	8 Byte
Interfejs		Protokół magistrali obiektowej	PROFINET IRT, PROFINET RT, PROFIBUS DP-V1, EtherCAT, Modbus/TCP, EtherNet/IP, CANopen, DeviceNet, POWERLINK, CC-Link, CC-Link IE TSN
	magistra systemowa u-remote		
Przyłącze	PUSH IN	Prędkość transmisji magistrali systemowej, maks.	48 Mbit
Separacja galwaniczna	500 V DC między ścieżkami prądowymi	rodzaj modułu	Moduł wejściowy analogowy

Zasilacz

Pobór prądu od I_{WE} (odpowiedni segment mocy)	31 mA	Pobór prądu od I_{sys} typ.	8 mA
Zabezpieczenie przez pomieszczeniem biegunów	Tak	Zasilanie	24 V DC +20 % / -15 %

Klasyfikacje

ETIM 6.0	EC001596	ETIM 7.0	EC001596
ETIM 8.0	EC001596	ETIM 9.0	EC001596
ECLASS 9.0	27-24-26-01	ECLASS 9.1	27-24-26-01
ECLASS 10.0	27-24-26-01	ECLASS 11.0	27-24-26-01
ECLASS 12.0	27-24-26-01	ECLASS 13.0	27-24-26-01

Zgodność produktu z wymogami środowiska naturalnego

REACH SVHC	Lead 7439-92-1 Diboron trioxide 1303-86-2 Lead monoxide (lead oxide) 1317-36-8
SCIP	b5ed5bad-cbfe-4ad3-903c-fc3d1093a415

Dopuszczenia

Dopuszczenia



UL File Number Search	Witryna UL
Nr certyfikatu (cULusEX)	E223527

UR20-4AI-UI-ISO-16-DIAG**Weidmüller Interface GmbH & Co. KG**

Klingenbergstraße 26

D-32758 Detmold

Germany

www.weidmueller.com**Dane techniczne****Pobieranie**Dopuszczenie/Certyfikat/Deklaracja
zgodności[KC certificate](#)
[Lloyds Register certificate](#)
[DNV/GL certificate](#)
[RINA certificate](#)
[Bureau Veritas - Type Approval Certificate](#)
[DEMKO15ATEX1525X](#)
[UKCA Declaration of Conformity - EN](#)
[CE Declaration of Conformity - DE](#)

Dane projektowe

[Compatibility information – Combinability of UR20](#)
[CAD data – STEP](#)

Powiadomienie o zmianie produktu

[Release-Notes - Firmware](#)

Dokumentacja użytkownika

[MAN_U-REMOTE_DE](#)
[MAN_U-REMOTE_EN](#)

Katalogi

[Catalogues in PDF-format](#)

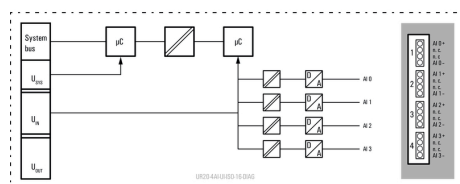
UR20-4AI-UI-ISO-16-DIAG

Weidmüller Interface GmbH & Co. KG
Klingenbergstraße 26
D-32758 Detmold
Germany

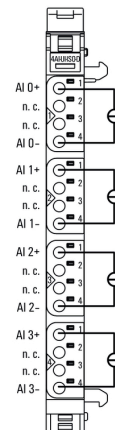
www.weidmueller.com

Rysunki

Schemat blokowy

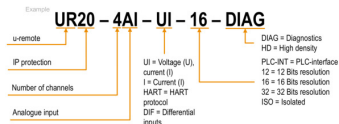


Schemat połączeń elektrycznych



Wyjaśnienia dotyczące skrótów

Analogue input modules



UR20-4AI-UI-ISO-16-DIAG

Weidmüller Interface GmbH & Co. KG

Klingenbergstraße 26

D-32758 Detmold

Germany

www.weidmueller.com

Akcesoria

Aluminium



Aluminium charakteryzuje się drugim najlepszym przewodzeniem elektrycznym zaraz po miedzi. Jedną z zalet jest niski ciężar, drugą jest doskonała ochrona przed korozją.

Ogólne dane zamówieniowe

Typ	TS 35X7.5 2M/AL/BK	Wersja
Nr zam.	0330800000	Szyna zaciskowa, bez otworu podłużnego, Akcesoria, 35 x 7.5 x 2000
GTIN (EAN)	4008190100650	mm, aluminium, nieobrobiony
Ilość	2 m	

Stal



Stalowe szyny DIN są najpopularniejszym rozwiązaniem na rynku. Spośród metalowych szyn DIN cechują się najniższą ochroną przed zvarciami, podobną do stali nierdzewnej.

Ogólne dane zamówieniowe

Typ	TS 35X7.5 2M/ST/ZN	Wersja
Nr zam.	0383400000	Szyna zaciskowa, bez otworu podłużnego, Akcesoria, 35 x 7.5 x 2000
GTIN (EAN)	4008190088026	mm, Stal, ocynkowane galwanicznie i pasywowane
Ilość	2 m	
Typ	TS 35X7.5/LL 2M/ST/SZ	Wersja
Nr zam.	7915060000	Szyna zaciskowa, z otworem podłużnym, Akcesoria, 35 x 7.5 x 2000
GTIN (EAN)	4032248296279	mm, Szerokość nacięcia: 5.20 mm, Długość nacięcia: 25.00 mm, Stal,
Ilość	2 m	ocynkowane galwanicznie i pasywowane
Typ	TS 35X7.5/LL 2M/ST/ZN	Wersja
Nr zam.	0514500000	Szyna zaciskowa, z otworem podłużnym, Akcesoria, 35 x 7.5 x 2000
GTIN (EAN)	4008190046019	mm, Szerokość nacięcia: 5.20 mm, Długość nacięcia: 25.00 mm, Stal,
Ilość	2 m	ocynkowane galwanicznie i pasywowane
Typ	TS 35X7.5/LL 1M/ST/ZN	Wersja
Nr zam.	0514510000	Szyna zaciskowa, z otworem podłużnym, Akcesoria, 35 x 7.5 x 1000
GTIN (EAN)	4008190116620	mm, Szerokość nacięcia: 5.20 mm, Długość nacięcia: 25.00 mm, Stal,
Ilość	1 m	ocynkowane galwanicznie i pasywowane

UR20-4AI-UI-ISO-16-DIAG

Weidmüller Interface GmbH & Co. KG

Klingenbergstraße 26

D-32758 Detmold

Germany

www.weidmueller.com

Akcesoria

Stal nierdzewna




Stal nierdzewna to termin zbiorczy, obejmujący wszystkie typy stali (stopów) o wysokim stopniu czystości i odporności na korozję.

Ogólne dane zamówieniowe

Typ	TS 35X7.5 2M/CRN	Wersja
Nr zam.	1747350000	Szyna zaciskowa, bez otworu podłużnego, Akcesoria, 35 x 7.5 x 2000
GTIN (EAN)	4032248003372	mm, stal nierdzewna, stal nierdzewna 1.4301, nieobrobiony
Ilość	2 m	

Nadruk na zamówienie



Ogólne dane zamówieniowe

Typ	PM 2.7/2.6 MC SDR	Wersja
Nr zam.	1323700000	OMNIMATE Signal - seria PM, Oznaczniki wciskane, 2.7 x 2.6 mm,
GTIN (EAN)	4050118126761	Raster w mm (P): 3.50 Weidmueller, według życzenia klienta
Ilość	192 Szt.	

UR20-4AI-UI-ISO-16-DIAG

Weidmüller Interface GmbH & Co. KG

Klingenbergstraße 26

D-32758 Detmold

Germany

www.weidmueller.com

Akcesoria

Nadruk na zamówienie



Dekafix (DEK) jest uniwersalnym oznaczniakiem do wszystkich przewodów oraz wtyków, a także podzespołów elektronicznych. System jest idealny do krótkich sekwencji numerycznych oraz pasuje do szerokiego asortymentu fabrycznie zadrukowanych oznaczników.

Paski umożliwiające szybkie instalowanie, wymagające tylko jednej operacji. Druk jest wyraźnie czytelny, kontrastowy i dostępny w różnych szerokościach.

- Szeroki asortyment oznaczników gotowych do użycia
- Paski umożliwiające szybkie instalowanie
- Oznaczniki złącz, pasujące do wszystkich złącz kablowych Weidmüller
- Dostępne jako niewypełnione karty MultiCard lub karty ze standardowym nadrukiem

Do nadruku na zamówienie: Prosimy o przesłanie pliku z oprogramowaniem etykietującym M-Print PRO lub M-Print PRO Online (bez instalacji) zgodnie z naszymi specyfikacjami etykietowania.

Ogólne dane zamówieniowe

Typ	DEK 5/8-11.5 MC SDR	Wersja
Nr zam.	1341610000	Dekafix, Znakowanie zacisków, 5 x 8 mm, Raster w mm (P): 8.00
GTIN (EAN)	4050118146059	Weidmueller, według życzenia klienta
Ilość	100 Szt.	

UR20-4AI-UI-ISO-16-DIAG

Weidmüller Interface GmbH & Co. KG

Klingenbergstraße 26

D-32758 Detmold

Germany

www.weidmueller.com

Akcesoria

Neutralny



Dekafix (DEK) jest uniwersalnym oznaczniakiem do wszystkich przewodów oraz wtyków, a także podzespołów elektronicznych. System jest idealny do krótkich sekwencji numerycznych oraz pasuje do szerokiego asortymentu fabrycznie zadrukowanych oznaczników.

Paski umożliwiające szybkie instalowanie, wymagające tylko jednej operacji. Druk jest wyraźnie czytelny, kontrastowy i dostępny w różnych szerokościach.

- Szeroki asortyment oznaczników gotowych do użycia
- Paski umożliwiające szybkie instalowanie
- Oznaczniki złącz, pasujące do wszystkich złącz kablowych Weidmüller
- Dostępne jako niewypełnione karty MultiCard lub karty ze standardowym nadrukiem

Do nadruku na zamówienie: Prosimy o przesłanie pliku z oprogramowaniem etykietującym M-Print PRO lub M-Print PRO Online (bez instalacji) zgodnie z naszymi specyfikacjami etykietowania.

Ogólne dane zamówieniowe

Typ	DEK 5/8-11.5 MC NE WS	Wersja
Nr zam.	1341630000	Dekafix, Znakowanie zacisków, 5 x 8 mm, Raster w mm (P): 8.00
GTIN (EAN)	4050118145946	Weidmueller, biały
Ilość	500 Szt.	

Akcesoria



Akcesorium systemowe

Odkryj szeroką gamę akcesoriów do systemu u-remote — to idealne dodatki, dzięki którym system będzie działał jeszcze wydajniej i elastyczniej, dopasowując się do Twoich potrzeb.

Ogólne dane zamówieniowe

Typ	UR20-EBK-ACC	Wersja
Nr zam.	1346610000	Trzymacz, ,
GTIN (EAN)	4050118151596	
Ilość	5 Szt.	
Typ	UR20-SM-ACC	Wersja
Nr zam.	1339920000	Ośłona, ,
GTIN (EAN)	4050118144727	
Ilość	20 Szt.	

UR20-4AI-UI-ISO-16-DIAG

Weidmüller Interface GmbH & Co. KG

Klingenbergstraße 26

D-32758 Detmold

Germany

www.weidmueller.com

Akcesoria

Neutralny



Ogólne dane zamówieniowe

Typ	PM 2.7/2.6 MC NE WS	Wersja
Nr zam.	1323710000	OMNIMATE Signal - seria PM, Oznaczniki wciskane, 2.7 x 2.6 mm,
GTIN (EAN)	4050118126778	Raster w mm (P): 3.50 Weidmueller, biały
Ilość	960 Szt.	

UR20-4AI-UI-ISO-16-DIAG**Weidmüller Interface GmbH & Co. KG**

Klingenbergstraße 26

D-32758 Detmold

Germany

www.weidmueller.com**części zamienne****Plugkit****Ogólne dane zamówieniowe**

Typ	UR20-PK-2566960000-SP	Wersja
Nr zam.	2568320000	Część zamienna
GTIN (EAN)	4050118578416	
Ilość	5 Szt.	

Moduły podstawowe**Ogólne dane zamówieniowe**

Typ	UR20-BM-SP	Wersja	opakowanie
Nr zam.	1350930000	Część zamienna, , element bazowy	karton
GTIN (EAN)	4050118402735		
Ilość	5 Szt.		