


AAP12 10/4X2.5 LO-LI BL/OR**Weidmüller Interface GmbH & Co. KG**

Klingenbergstraße 26

D-32758 Detmold

Germany

www.weidmueller.com**Zdjęcie produktu**

Unikatowy, modułowy system można dostosować do maszyny każdego typu. Złączki szeregowe do dystrybucji napięcia AAP sprawdzają się dzięki jednolitej budowie z dwoma możliwymi układami – przeniennemu lub zgrupowanemu. W zgrupowanej strukturze rozdzielania prądu sterującego potencjały znajdują się na różnych blokach zaciskowych i w ten sposób tworzą całe bloki potencjału.

Ogólne dane zamówieniowe

| | |
|------------|-------------------------------------------------------------------------------------|
| Wykonanie | Modułowe złączki instalacyjne, PUSH IN, 10 mm ² , 800 V, 57 A, niebieski |
| Nr zam. | 2522850000 |
| Typ | AAP12 10/4X2.5 LO-LI BL/OR |
| GTIN (EAN) | 4050118771503 |
| Ilość | 20 Szt. |

AAP12 10/4X2.5 LO-LI BL/OR

Weidmüller Interface GmbH & Co. KG

Klingenbergstraße 26

D-32758 Detmold

Germany

www.weidmueller.com

Dane techniczne

Wymiary i masa

| | | | |
|----------------------------|------------|------------------|------------|
| Głębokość | 53,5 mm | Głębokość (cale) | 2,106 inch |
| Głębokość wraz z szyną DIN | 54 mm | Wysokość | 89 mm |
| Wysokość (cale) | 3,504 inch | Szerokość | 10 mm |
| Szerokość (cale) | 0,394 inch | Masa netto | 31,197 g |

Temperatury

| | | | |
|----------------------------------------------|----------------|---------------------------------------------|--------|
| Temperatura magazynowania | -25 °C...55 °C | długość trwałość temperatura użytkowa, min. | -60 °C |
| długość trwałość temperatura użytkowa, maks. | 130 °C | | |

Dane znamionowe IECEx/ATEX

| | | | |
|------------------------|---------------|------------------------|----------|
| Oznakowanie EN 60079-7 | Ex ec II C Gc | Etykieta Ex 2014/34/WE | II 2 G D |
|------------------------|---------------|------------------------|----------|

Informacje ogólne

| | | | |
|---------------------|---------------|-------|-------|
| Normy | IEC 60947-7-1 | Szyna | TS 35 |
| Wskazówka montażowa | Szyna nośna | | |

Przewody zaciskane (kolejne przyłącze)

| | | | |
|-----------------------------------------------------------------------------------------------------|---------------------|----------------------------------------------------------------------------------------------------|----------------------|
| Długość odizolowania, kolejne przyłącze | 10 mm | Liczba przyłączy, kolejne przyłącze | 4 |
| Przekrój przyłącza przewodu, drobny drut, kolejne przyłącze, max. | 2,5 mm ² | Przekrój przyłącza przewodu, drobny drut, kolejne przyłącze, min. | 0,5 mm ² |
| Przekrój przyłącza przewodu, jednodrutowy, kolejne przyłącze, max. | 2,5 mm ² | Przekrój przyłącza przewodu, jednodrutowy, kolejne przyłącze, min. | 0,5 mm ² |
| Przekrój przyłącza przewodu, wielodrutowy, kolejne przyłącze, max. | 2,5 mm ² | Przekrój przyłącza przewodu, wielodrutowy, kolejne przyłącze, min. | 0,5 mm ² |
| Prąd znamionowy, kolejne przyłącze | 24 A | Rodzaj przyłącza, kolejne przyłącze | PUSH IN |
| Strefa zacisku, kolejne przyłącze, max. | 2,5 mm ² | Strefa zacisku, kolejne przyłącze, min. | 0,14 mm ² |
| Wielkość ostrza, kolejne przyłącze | 0,6 x 3,5 mm | kierunek podłączenia dalszego przyłącza u góry | |
| przekrój przyłącza przewodu, cienko-drutowe z końcówką kablową DIN 46228/1, dalsze przyłącze, maks. | 2,5 mm ² | przekrój przyłącza przewodu, cienko-drutowe z końcówką kablową DIN 46228/1, dalsze przyłącze, min. | 0,5 mm ² |
| przekrój wymiarowany dalszego przyłącza | 2,5 mm ² | | |

dalsze dane techniczne

| | | | |
|------------------------------------------|-----------------|---------------------|-------------|
| Rodzaj zamocowania | wciskany | Wskazówka montażowa | Szyna nośna |
| otwarte strony | z prawej strony | rodzaj montażu | TS 35 |
| wersja przetestowana pod kątem eksplozji | Tak | | |

dane tworzywa

| | | | |
|---------------------------------|--------------|-------------------------|-----------|
| tworzywo | Wemid | Barwny | niebieski |
| kolor elementów uruchamiających | pomarańczowy | Klasa palności wg UL 94 | V-0 |

AAP12 10/4X2.5 LO-LI BL/OR

Weidmüller Interface GmbH & Co. KG

Klingenbergstraße 26

D-32758 Detmold

Germany

www.weidmueller.com

Dane techniczne

dane znamionowe

| | | | |
|-------------------------------------------------|--------------------|-----------------------------|---------------|
| Przekrój pomiarowy | 10 mm ² | Napięcie znamionowe | 800 V |
| Znamionowe napięcie stałe | 800 V | Prąd znamionowy | 57 A |
| Prąd przy maksymalnym oprowadowaniu | 57 A | Normy | IEC 60947-7-1 |
| Rezystancja objętościowa wg IEC 60947-7-x | 0,56 mΩ | Znamionowe napięcie udarowe | 8 kV |
| Moc stratna zgodnie z wymaganiami IEC 60947-7-x | 1,82 W | Stopień zanieczyszczenia | 3 |

dane znamionowe wg CSA

| | | | |
|-------------------------------|-------|------------------------------|-----------------|
| Maks. przekrój przewodu (CSA) | 6 AWG | Min. przekrój przewodu (CSA) | 28 AWG |
| Napięcie rozm. B (CSA) | 600 V | Napięcie rozm. C (CSA) | 600 V |
| Napięcie rozm. D (CSA) | 600 V | Nr certyfikatu (CSA) | 200039-70089609 |
| Prąd Gr B (CSA) | 55 A | Prąd Gr C (CSA) | 55 A |
| Prąd Gr D (CSA) | 5 A | | |

dane znamionowe wg UL

| | | | |
|----------------------------------------------|--------|----------------------------------------------|--------|
| Napięcie rozm. B (cURus) | 600 V | Napięcie rozm. C (cURus) | 600 V |
| Napięcie rozm. D (cURus) | 600 V | Nr certyfikatu (cURus) | E60693 |
| Prąd rozm. B (cURus) | 55 A | Prąd rozm. C (cURus) | 55 A |
| Prąd rozm. D (cURus) | 5 A | Wielkość przewodu Factory wiring max (cURus) | 6 AWG |
| Wielkość przewodu Factory wiring min (cURus) | 28 AWG | Wielkość przewodu Field wiring max (cURus) | 6 AWG |
| Wielkość przewodu Field wiring min (cURus) | 28 AWG | | |

parametry systemu

| | | | |
|------------------------------|-----|---------------------------------|-------|
| niezbędna płyta zamykająca | Tak | Liczba potencjałów | 1 |
| liczba poziomów | 1 | liczba zacisków na poziom | 5 |
| Liczba potencjałów w rzędzie | 1 | poziomy wewnętrznie zmostkowane | Nie |
| Przyłącze PE | Nie | Szyna | TS 35 |
| Funkcja N | Tak | Funkcja PE | Nie |
| Funkcja PEN | Nie | | |

przewody zaciskane (złącze wymiarowane)

| | | | |
|--------------------------------------------------------------------------------------------------|--------------------------------------------|------------|---------------------|
| Długość odizolowania | 18 mm | | |
| Długość rurki dla okucia z zakończeniem kablowym bez kołnierza z tworzywa sztucznego DIN 46228/1 | Długość rurki | znamionowy | 18 mm |
| | Przekrój poprzeczny przyłączanego przewodu | min. | 1,5 mm ² |
| | | maks. | 10 mm ² |
| Długość rurki dla okucia z zakończeniem kablowym z kołnierzem z tworzywa sztucznego DIN 46228/4 | Przekrój poprzeczny przyłączanego przewodu | min. | 1,5 mm ² |
| | | maks. | 4 mm ² |
| | Długość rurki | min. | 18 mm |
| | | maks. | 10 mm ² |
| | Przekrój poprzeczny przyłączanego przewodu | min. | 6 mm ² |
| | | maks. | 10 mm ² |
| | Długość rurki | maks. | 18 mm |
| | | min. | 12 mm |

AAP12 10/4X2.5 LO-LI BL/OR

Weidmüller Interface GmbH & Co. KG

Klingenbergstraße 26

D-32758 Detmold

Germany

www.weidmueller.com

Dane techniczne

| | | | |
|-------------------------------------------------|--------------------------------------------|------------|----------------------|
| Długość rurki dla podwójnej końcówki tulejkowej | Długość rurki | znamionowy | 18 mm |
| | Przekrój poprzeczny przyłączanego przewodu | min. | 0,75 mm ² |
| | | maks. | 1 mm ² |
| | Długość rurki | maks. | 18 mm |
| | | min. | 12 mm |
| | Przekrój poprzeczny przyłączanego przewodu | min. | 1,5 mm ² |
| | | maks. | 4 mm ² |

Maks. przekrój przyłącza, przewód wielo- 10 mm²
drutowy, maks.Maks. przekrój przyłącza, przewód wielo- 0,5 mm²
drutowy, min.Przekrój przyłącza przewodu, cienki prze- 10 mm²
wód wielodrutowy z tulejkami kablowy-
mi DIN 46228/1, maks.Przekrój przyłącza przewodu, cienki prze- 0,5 mm²
wód wielodrutowy z tulejkami kablowy-
mi DIN 46228/1, min.Przekrój przyłącza przewodu, cienki prze- 10 mm²
wód wielodrutowy z tulejkami kablowy-
mi DIN 46228/4, maks.Przekrój przyłącza przewodu, cienki prze- 0,5 mm²
wód wielodrutowy z tulejkami kablowy-
mi DIN 46228/4, min.Przekrój przyłącza przewodu, cienki prze- 0,5 mm²
wód wielodrutowy, min.Przekrój przyłącza przewodu, z cienkiego 10 mm²
drutu, maks.Przekrój przyłącza przewodów, przewód 10 mm²
jendodrutowy, maks.Przekrój przyłącza przewodów, przewód 0,5 mm²
jendodrutowy, min.

Rodzaj przyłącza PUSH IN

Wielkość ostrza 1,0 x 5,5 mm

Zakres zaciskania, maks. 10 mm²Zakres zaciskania, min. 0,5 mm²bliźniacza tulejka kablowa, maks. 4 mm²bliźniacza tulejka kablowa, min. 0,5 mm²

kierunek podłączenia u góry

liczba przyłączy 1

sprawdzian trzpieniowy wg 60 947-1 A6

Klasyfikacje

| | | | |
|-------------|-------------|-------------|-------------|
| ETIM 6.0 | EC000897 | ETIM 7.0 | EC000897 |
| ETIM 8.0 | EC000897 | ETIM 9.0 | EC000897 |
| ECLASS 9.0 | 27-14-11-20 | ECLASS 9.1 | 27-14-11-20 |
| ECLASS 10.0 | 27-14-11-20 | ECLASS 11.0 | 27-14-11-20 |
| ECLASS 12.0 | 27-14-11-20 | ECLASS 13.0 | 27-25-01-01 |

Zgodność produktu z wymogami środowiska naturalnego

| | |
|------------|---|
| REACH SVHC | / |
|------------|---|

Ważna informacja

| | |
|-----------------------|-------------------------------------------------------------------------------------------------------------------------------------------------------------------------------------------------------------------------------------------------------------------|
| Informacje produktowe | Konieczne jest przestrzeganie obowiązujących przepisów bezpieczeństwa w zakresie ochrony przed przeciążeniem bądź zwarciami podłączanych przewodów. Łączny prąd wszystkich podłączonych przewodów nie może przekraczać wskazanego maksymalnego obciążenia prądem. |
|-----------------------|-------------------------------------------------------------------------------------------------------------------------------------------------------------------------------------------------------------------------------------------------------------------|

AAP12 10/4X2.5 LO-LI BL/OR

Weidmüller Interface GmbH & Co. KG

Klingenbergstraße 26

D-32758 Detmold

Germany

www.weidmueller.com

Dane techniczne

Dopuszczenia

Dopuszczenia



UL File Number Search Witryna UL

Nr certyfikatu (cURus) E60693

Pobieranie

| | |
|----------------------------------------------|----------------------------------------------------------------------|
| Dopuszczenie/Certyfikat/Deklaracja zgodności | DNVGL certificate |
| | CE Declaration of Conformity |
| | UKCA declaration of conformity |
| | Confirmation of Standards EN 45545-2_2020-10 |
| Dane projektowe | CAD data – STEP |
| Dokumentacja użytkownika | AAP Terminal Blocks for control voltage distribution |
| | User Manual AXC 1.5-16 |
| Katalogi | Catalogues in PDF-format |

AAP12 10/4X2.5 LO-LI BL/OR

Weidmüller Interface GmbH & Co. KG



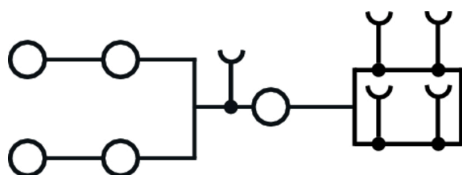
Klingenbergstraße 26

D-32758 Detmold

Germany

www.weidmueller.com

Rysunki



AAP12 10/4X2.5 LO-LI BL/OR

Weidmüller Interface GmbH & Co. KG

Klingenbergstraße 26

D-32758 Detmold

Germany

www.weidmueller.com

Akcesoria

Uchwyt znaczników



Uchwyty oznaczników oferują możliwość dodatkowego montażu standardowych oznaczników o rozstawie 5 lub 5,1 mm. Uchwyty kątowe mogą być opcjonalnie łączone zatraskowo i mogą być montowane we wszystkich standardowych kanałach znakowania modułowych listew zaciskowych Klippon® Connect. Pasujące typy oznaczników można znaleźć w odpowiednich akcesoriach uchwytu oznacznika.

Ogólne dane zamówieniowe

| | | |
|------------|----------------------------|------------------------------------------------|
| Typ | BZT 1 WS 10/5 | Wykonanie |
| Nr zam. | 1805490000 | Akcesoria, Element do umieszczenia oznakowania |
| GTIN (EAN) | 4032248270231 | |
| Ilość | 100 Szt. | |
| Typ | BZT 1 ZA WS 10/5 | Wykonanie |
| Nr zam. | 1805520000 | Akcesoria, Element do umieszczenia oznakowania |
| GTIN (EAN) | 4032248270248 | |
| Ilość | 100 Szt. | |

2,5 mm²

Mostki poprzeczne wtykowe zapewniają łatwą obsługę i szybki montaż. Pozwala to oszczędzić dużo czasu w porównaniu z rozwiązaniami przykręcany.

Ogólne dane zamówieniowe

| | | |
|------------|----------------------------|----------------------------------------------------------------------------------------------------------------------|
| Typ | ZQV 2.5N/4 | Wykonanie |
| Nr zam. | 1527590000 | Złącze krosujące (terminal), wtykany, Liczba biegunów: 4, Raster w mm (P): 5.10, Izolowany: Tak, 24 A, pomarańczowy |
| GTIN (EAN) | 4050118448443 | |
| Ilość | 60 Szt. | |
| Typ | ZQV 2.5N/5 RD | Wykonanie |
| Nr zam. | 2108710000 | Złącze krosujące (terminal), wtykany, Liczba biegunów: 5, Raster w mm (P): 5.10, Izolowany: Tak, 24 A, czerwony |
| GTIN (EAN) | 4050118448511 | |
| Ilość | 20 Szt. | |
| Typ | ZQV 2.5N/50 RD | Wykonanie |
| Nr zam. | 2109000000 | Złącze krosujące (terminal), wtykany, Liczba biegunów: 50, Raster w mm (P): 5.10, Izolowany: Tak, 24 A, czerwony |
| GTIN (EAN) | 4050118486001 | |
| Ilość | 5 Szt. | |
| Typ | ZQV 2.5N/10 | Wykonanie |
| Nr zam. | 1527690000 | Złącze krosujące (terminal), wtykany, Liczba biegunów: 10, Raster w mm (P): 5.10, Izolowany: Tak, 24 A, pomarańczowy |
| GTIN (EAN) | 4050118447989 | |
| Ilość | 20 Szt. | |

AAP12 10/4X2.5 LO-LI BL/OR

Weidmüller Interface GmbH & Co. KG

Klingenbergstraße 26

D-32758 Detmold

Germany

www.weidmueller.com

Akcesoria

| | | |
|------------|----------------------------|---------------------------------------------------------------------|
| Typ | ZQV 2.5N/9 RD | Wykonanie |
| Nr zam. | 2108900000 | Złącze krosujące (terminal), wtykany, Liczba biegunów: 9, Raster w |
| GTIN (EAN) | 4050118448474 | mm (P): 5.10, Izolowany: Tak, 24 A, czerwony |
| Ilość | 20 Szt. | |
| Typ | ZQV 2.5N/4 BL | Wykonanie |
| Nr zam. | 1527780000 | Złącze krosujące (terminal), wtykany, Liczba biegunów: 4, Raster w |
| GTIN (EAN) | 4050118448634 | mm (P): 5.10, Izolowany: Tak, 24 A, niebieski |
| Ilość | 60 Szt. | |
| Typ | ZQV 2.5N/2 | Wykonanie |
| Nr zam. | 1527540000 | Złącze krosujące (terminal), wtykany, Liczba biegunów: 2, Raster w |
| GTIN (EAN) | 4050118448467 | mm (P): 5.10, Izolowany: Tak, 24 A, pomarańczowy |
| Ilość | 60 Szt. | |
| Typ | ZQV 2.5N/2 BL | Wykonanie |
| Nr zam. | 1527740000 | Złącze krosujące (terminal), wtykany, Liczba biegunów: 2, Raster w |
| GTIN (EAN) | 4050118448658 | mm (P): 5.10, Izolowany: Tak, 24 A, niebieski |
| Ilość | 60 Szt. | |
| Typ | ZQV 2.5N/6 | Wykonanie |
| Nr zam. | 1527630000 | Złącze krosujące (terminal), wtykany, Liczba biegunów: 6, Raster w |
| GTIN (EAN) | 4050118448429 | mm (P): 5.10, Izolowany: Tak, 24 A, pomarańczowy |
| Ilość | 20 Szt. | |
| Typ | ZQV 2.5N/9 | Wykonanie |
| Nr zam. | 1527680000 | Złącze krosujące (terminal), wtykany, Liczba biegunów: 9, Raster w |
| GTIN (EAN) | 4050118447996 | mm (P): 5.10, Izolowany: Tak, 24 A, pomarańczowy |
| Ilość | 20 Szt. | |
| Typ | ZQV 2.5N/20 | Wykonanie |
| Nr zam. | 1527720000 | Złącze krosujące (terminal), wtykany, Liczba biegunów: 20, Raster w |
| GTIN (EAN) | 4050118447972 | mm (P): 5.10, Izolowany: Tak, 24 A, pomarańczowy |
| Ilość | 20 Szt. | |
| Typ | ZQV 2.5N/6 BL | Wykonanie |
| Nr zam. | 1527820000 | Złącze krosujące (terminal), wtykany, Liczba biegunów: 6, Raster w |
| GTIN (EAN) | 4050118448610 | mm (P): 5.10, Izolowany: Tak, 24 A, niebieski |
| Ilość | 20 Szt. | |
| Typ | ZQV 2.5N/2 RD | Wykonanie |
| Nr zam. | 2108470000 | Złącze krosujące (terminal), wtykany, Liczba biegunów: 2, Raster w |
| GTIN (EAN) | 4050118448542 | mm (P): 5.10, Izolowany: Tak, 24 A, czerwony |
| Ilość | 60 Szt. | |
| Typ | ZQV 2.5N/6 RD | Wykonanie |
| Nr zam. | 2108720000 | Złącze krosujące (terminal), wtykany, Liczba biegunów: 6, Raster w |
| GTIN (EAN) | 4050118448504 | mm (P): 5.10, Izolowany: Tak, 24 A, czerwony |
| Ilość | 20 Szt. | |
| Typ | ZQV 2.5N/7 | Wykonanie |
| Nr zam. | 1527640000 | Złącze krosujące (terminal), wtykany, Liczba biegunów: 7, Raster w |
| GTIN (EAN) | 4050118448412 | mm (P): 5.10, Izolowany: Tak, 24 A, pomarańczowy |
| Ilość | 20 Szt. | |
| Typ | ZQV 2.5N/50 BL | Wykonanie |
| Nr zam. | 1527920000 | Złącze krosujące (terminal), wtykany, Liczba biegunów: 50, Raster w |
| GTIN (EAN) | 4050118448559 | mm (P): 5.10, Izolowany: Tak, 24 A, niebieski |
| Ilość | 5 Szt. | |
| Typ | ZQV 2.5N/3 BL | Wykonanie |
| Nr zam. | 1527770000 | Złącze krosujące (terminal), wtykany, Liczba biegunów: 3, Raster w |
| GTIN (EAN) | 4050118448641 | mm (P): 5.10, Izolowany: Tak, 24 A, niebieski |
| Ilość | 60 Szt. | |

Data sporządzenia 25 czerwca 2024 09:20:24 CEST

AAP12 10/4X2.5 LO-LI BL/OR

Weidmüller Interface GmbH & Co. KG

Klingenbergstraße 26

D-32758 Detmold

Germany

www.weidmueller.com

Akcesoria

| | | |
|------------|----------------------------|---------------------------------------------------------------------|
| Typ | ZQV 2.5N/10 BL | Wykonanie |
| Nr zam. | 1527880000 | Złącze krosujące (terminal), wtykany, Liczba biegunów: 10, Raster w |
| GTIN (EAN) | 4050118448573 | mm (P): 5.10, Izolowany: Tak, 24 A, niebieski |
| Ilość | 20 Szt. | |
| Typ | ZQV 2.5N/20 RD | Wykonanie |
| Nr zam. | 2108920000 | Złącze krosujące (terminal), wtykany, Liczba biegunów: 20, Raster w |
| GTIN (EAN) | 4050118485899 | mm (P): 5.10, Izolowany: Tak, 24 A, czerwony |
| Ilość | 20 Szt. | |
| Typ | ZQV 2.5N/5 BL | Wykonanie |
| Nr zam. | 1527790000 | Złącze krosujące (terminal), wtykany, Liczba biegunów: 5, Raster w |
| GTIN (EAN) | 4050118448627 | mm (P): 5.10, Izolowany: Tak, 24 A, niebieski |
| Ilość | 20 Szt. | |
| Typ | ZQV 2.5N/4 RD | Wykonanie |
| Nr zam. | 2108700000 | Złącze krosujące (terminal), wtykany, Liczba biegunów: 4, Raster w |
| GTIN (EAN) | 4050118448528 | mm (P): 5.10, Izolowany: Tak, 24 A, czerwony |
| Ilość | 60 Szt. | |
| Typ | ZQV 2.5N/5 | Wykonanie |
| Nr zam. | 1527620000 | Złącze krosujące (terminal), wtykany, Liczba biegunów: 5, Raster w |
| GTIN (EAN) | 4050118448436 | mm (P): 5.10, Izolowany: Tak, 24 A, pomarańczowy |
| Ilość | 20 Szt. | |
| Typ | ZQV 2.5N/8 BL | Wykonanie |
| Nr zam. | 1527840000 | Złącze krosujące (terminal), wtykany, Liczba biegunów: 8, Raster w |
| GTIN (EAN) | 4050118448597 | mm (P): 5.10, Izolowany: Tak, 24 A, niebieski |
| Ilość | 20 Szt. | |
| Typ | ZQV 2.5N/7 BL | Wykonanie |
| Nr zam. | 1527830000 | Złącze krosujące (terminal), wtykany, Liczba biegunów: 7, Raster w |
| GTIN (EAN) | 4050118448603 | mm (P): 5.10, Izolowany: Tak, 24 A, niebieski |
| Ilość | 20 Szt. | |
| Typ | ZQV 2.5N/50 | Wykonanie |
| Nr zam. | 1527730000 | Złącze krosujące (terminal), wtykany, Liczba biegunów: 50, Raster w |
| GTIN (EAN) | 4050118411362 | mm (P): 5.10, Izolowany: Tak, 24 A, pomarańczowy |
| Ilość | 5 Szt. | |
| Typ | ZQV 2.5N/8 | Wykonanie |
| Nr zam. | 1527670000 | Złącze krosujące (terminal), wtykany, Liczba biegunów: 8, Raster w |
| GTIN (EAN) | 4050118448405 | mm (P): 5.10, Izolowany: Tak, 24 A, pomarańczowy |
| Ilość | 20 Szt. | |
| Typ | ZQV 2.5N/8 RD | Wykonanie |
| Nr zam. | 2108870000 | Złącze krosujące (terminal), wtykany, Liczba biegunów: 8, Raster w |
| GTIN (EAN) | 4050118448481 | mm (P): 5.10, Izolowany: Tak, 24 A, czerwony |
| Ilość | 20 Szt. | |
| Typ | ZQV 2.5N/7 RD | Wykonanie |
| Nr zam. | 2108810000 | Złącze krosujące (terminal), wtykany, Liczba biegunów: 7, Raster w |
| GTIN (EAN) | 4050118448498 | mm (P): 5.10, Izolowany: Tak, 24 A, czerwony |
| Ilość | 20 Szt. | |
| Typ | ZQV 2.5N/20 BL | Wykonanie |
| Nr zam. | 1527890000 | Złącze krosujące (terminal), wtykany, Liczba biegunów: 20, Raster w |
| GTIN (EAN) | 4050118448566 | mm (P): 5.10, Izolowany: Tak, 24 A, niebieski |
| Ilość | 20 Szt. | |
| Typ | ZQV 2.5N/3 | Wykonanie |
| Nr zam. | 1527570000 | Złącze krosujące (terminal), wtykany, Liczba biegunów: 3, Raster w |
| GTIN (EAN) | 4050118448450 | mm (P): 5.10, Izolowany: Tak, 24 A, pomarańczowy |
| Ilość | 60 Szt. | |

Data sporządzenia 25 czerwca 2024 09:20:24 CEST

AAP12 10/4X2.5 LO-LI BL/OR

Weidmüller Interface GmbH & Co. KG

Klingenbergstraße 26

D-32758 Detmold

Germany

www.weidmueller.com

Akcesoria

| | | |
|------------|----------------------------|---------------------------------------------------------------------|
| Typ | ZQV 2.5N/10 RD | Wykonanie |
| Nr zam. | 2108910000 | Złącze krosujące (terminal), wtykany, Liczba biegunów: 10, Raster w |
| GTIN (EAN) | 4050118486018 | mm (P): 5.10, Izolowany: Tak, 24 A, czerwony |
| Ilość | 20 Szt. | |
| Typ | ZQV 2.5N/9 BL | Wykonanie |
| Nr zam. | 1527870000 | Złącze krosujące (terminal), wtykany, Liczba biegunów: 9, Raster w |
| GTIN (EAN) | 4050118448580 | mm (P): 5.10, Izolowany: Tak, 24 A, niebieski |
| Ilość | 20 Szt. | |
| Typ | ZQV 2.5N/3 RD | Wykonanie |
| Nr zam. | 2108690000 | Złącze krosujące (terminal), wtykany, Liczba biegunów: 3, Raster w |
| GTIN (EAN) | 4050118448535 | mm (P): 5.10, Izolowany: Tak, 24 A, czerwony |
| Ilość | 60 Szt. | |

Seria A



Pokrywy ostrzegawcze z symbolem błyskawicy zwiększają bezpieczeństwo człowieka i maszyny. Stosuje się je w przypadku, gdy aplikacja wymaga podania napięcia zewnętrznego.

Ogólne dane zamówieniowe

| | | |
|------------|----------------------------|----------------------------------------|
| Typ | AAM 10 YE FLASH | Wykonanie |
| Nr zam. | 2635580000 | Znakowanie zacisków, 14 x 10 mm, żółty |
| GTIN (EAN) | 4050118674521 | |
| Ilość | 40 Szt. | |

Seria A



Jednolite inspekcje i punkty pomiarowe, spójne kanały na mostki, obszerne pola na oznaczniki i oszczędzająca czas technologia łączeniowa PUSH IN sprawiają, że seria A to produkty szczególnie odporne na przyszłe wyzwania. Innowacyjna konstrukcja z wyraźnie określonymi obszarami funkcjonalnymi i kolorowymi popychaczami, zapewnia maksymalne bezpieczeństwo połączeń i konserwacji.

Ogólne dane zamówieniowe

| | | |
|------------|----------------------------|---------------------------|
| Typ | AEP AP12 | Wykonanie |
| Nr zam. | 1988300000 | Seria A, Płyta zamykająca |
| GTIN (EAN) | 4050118372786 | |
| Ilość | 20 Szt. | |

AAP12 10/4X2.5 LO-LI BL/OR

Weidmüller Interface GmbH & Co. KG
Klingenbergstraße 26
D-32758 Detmold
Germany

www.weidmueller.com

Akcesoria

Seria A



A
Series

Separator jest wykorzystywany do optycznego oddzielenia obwodów lub do zapewnienia izolacji elektrycznej z sąsiadującymi mostkami poprzecznymi. W przeciwieństwie do płyt końcowych obrys może być większy niż przyległe złączki. Nie powinien być jednak mniejszy, ponieważ w takim przypadku w aplikacji nie będzie możliwe zachowanie wymaganych odstępów i odległości izolacyjnych.

Ogólne dane zamówieniowe

| | | |
|------------|----------------------------|----------------------------|
| Typ | APP 3 | Wykonanie |
| Nr zam. | 2489100000 | Seria A, Płyta separacyjna |
| GTIN (EAN) | 4050118499315 | |
| Ilość | 50 Szt. | |

plus



Dekafix (DEK) jest uniwersalnym oznaczniem do wszystkich przewodów oraz wtyków, a także podzespołów elektronicznych. System jest idealny do krótkich sekwencji numerycznych oraz pasuje do szerokiego asortymentu fabrycznie zadrukowanych oznaczników.

Paski umożliwiające szybkie instalowanie, wymagające tylko jednej operacji. Druk jest wyraźnie czytelny, kontrastowy i dostępny w różnych szerokościach.

- Szeroki asortyment oznaczników gotowych do użycia
- Paski umożliwiające szybkie instalowanie
- Oznaczniki złącz, pasujące do wszystkich złącz kablowych Weidmüller
- Dostępne jako niewypełnione karty MultiCard lub karty ze standardowym nadrukiem

Do nadruku na zamówienie: Prosimy o przesłanie pliku z oprogramowaniem etykietującym M-Print PRO lub M-Print PRO Online (bez instalacji) zgodnie z naszymi specyfikacjami etykietowania.

Ogólne dane zamówieniowe

| | | |
|------------|----------------------------|---------------------------------------------------------------|
| Typ | DEK 5/8 PLUS MC NE WS | Wykonanie |
| Nr zam. | 1046350000 | Dekafix, Znakowanie zacisków, 5 x 8 mm, Raster w mm (P): 8.00 |
| GTIN (EAN) | 4032248782055 | Weidmueller, biały |
| Ilość | 800 Szt. | |

AAP12 10/4X2.5 LO-LI BL/OR

Weidmüller Interface GmbH & Co. KG

Klingenbergstraße 26


D-32758 Detmold

Germany

www.weidmueller.com

Akcesoria

neutralna



Oznaczniki WS idealnie pasują do złączy z serii W. Dzięki kompatybilności systemowej, szyldy WS można też mocować na produktach z serii I oraz serii Z. Duże powierzchnie opisowe pozwalają nie tylko na używanie długich ciągów znaków, lecz również na rozbięcie opisu na kilka linii.

Oznaczniki WS idealnie nadają się do etykiet z długimi, indywidualnie tworzonymi ciągami znaków. Sprawdzony format MultiCard umożliwia wykonanie wydruku drukarką PrintJet Connect lub systemem typu Plotter.

- Mogą być umieszczone na taśmie lub pojedynczo.
- Oznaczniki w sprawdzonym formacie MultiCard.

Do nadruku na zamówienie: Prosimy o przesłanie pliku z oprogramowaniem etykietującym M-Print PRO lub M-Print PRO Online (bez instalacji) zgodnie z naszymi specyfikacjami etykietowania.

Ogólne dane zamówieniowe

| | | |
|------------|----------------------------|-----------------------------------------------------------|
| Typ | WS 10/8 PLUS MC NE WS | Wykonanie |
| Nr zam. | 1905950000 | WS, Znakowanie zacisków, 10 x 8 mm, Raster w mm (P): 8.00 |
| GTIN (EAN) | 4032248528103 | Weidmueller, biały |
| Ilość | 420 Szt. | |

Seria A



Adaptory testowe i wtyki kontrolne są wykorzystywane do połączeń elektrycznych między złączkami i urządzeniami testującymi. W ten sposób można ustanowić styk elektryczny w stanie okablowanym i w łatwy sposób dokonać pomiarów.

Ogólne dane zamówieniowe

| | | |
|------------|----------------------------|----------------------------------------------------|
| Typ | ATPG 4 MI-R | Wykonanie |
| Nr zam. | 1991860000 | Zacisk pomiarowy (terminal), 1.5 mm², 250 V, 0.2 A |
| GTIN (EAN) | 4050118376661 | |
| Ilość | 50 Szt. | |
| Typ | ATPG 6 MI-R | Wykonanie |
| Nr zam. | 1991930000 | Zacisk pomiarowy (terminal), 1.5 mm², 250 V, 0.2 A |
| GTIN (EAN) | 4050118376555 | |
| Ilość | 50 Szt. | |
| Typ | ATPG 1.5 MI-R | Wykonanie |
| Nr zam. | 1991880000 | Zacisk pomiarowy (terminal), 1.5 mm², 250 V, 0.2 A |
| GTIN (EAN) | 4050118376715 | |
| Ilość | 50 Szt. | |

AAP12 10/4X2.5 LO-LI BL/OR

Weidmüller Interface GmbH & Co. KG

Klingenbergstraße 26

D-32758 Detmold

Germany

www.weidmueller.com

Akcesoria

| | | |
|------------|----------------------------|----------------------------------------------------|
| Typ | ATPG 2.5 MI-R | Wykonanie |
| Nr zam. | 1991960000 | Zacisk pomiarowy (terminal), 1.5 mm², 250 V, 0.2 A |
| GTIN (EAN) | 4050118376685 | |
| Ilość | 50 Szt. | |
| Typ | ATPG 10 MI-R | Wykonanie |
| Nr zam. | 1991870000 | Zacisk pomiarowy (terminal), 1.5 mm², 250 V, 0.2 A |
| GTIN (EAN) | 4050118376678 | |
| Ilość | 50 Szt. | |
| Typ | ATPG 1.5-10 L | Wykonanie |
| Nr zam. | 1991890000 | Zacisk pomiarowy (terminal), 1.5 mm², 250 V, 0.2 A |
| GTIN (EAN) | 4050118376647 | |
| Ilość | 50 Szt. | |

WS 8/10



WS/ DEK

W oznaczniakach złącz MultiMark DEK/WS zastosowano innowacyjne tworzywo kompozytowe składające się z dwóch komponentów. Twarda część dolna znacznika pewnie osiada na złączu i bezpiecznie zamyka się dzięki zatraskowi. Elastyczne wykończenie powierzchni znacznie ułatwia zamontowanie oznaczniaka. Ten specjalnie dziurkowany materiał umożliwia naciągnięcie pasków pozwalające skompensować nieznaczne rozrzuty rozstawów/odstępów, które mają tendencję do kumulowania się, szczególnie w przypadku długich bloków zaciskowych. Kolejną zaletą to znakomita możliwość zadruku powierzchni - materiał gwarantuje, że oznaczenia są trwałe i odporne na ścieranie. Rozdzielczość druku 300 dpi przekłada się też na dobrą czytelność napisów.

Państwa korzyści dzięki MultiMark

- Kompatybilne z modułowymi blokami zacisków Weidmüller
- Mocny chwyt i trwały nadruk
- Ciągłe paski oszczędzają czas podczas montażu
- Łatwe mocowanie dzięki innowacyjnemu materiałowi kompozytowemu
- Duża etykieta zapewniająca optymalną czytelność
- Szeroki zakres uniwersalności ze względu na niezależność od producenta

Ogólne dane zamówieniowe

| | | |
|------------|----------------------------|--------------------------------------------------------|
| Typ | WS-A 8/10 MM WS | Wykonanie |
| Nr zam. | 2619890000 | WS, Znakowanie zacisków, 8 x 10 mm, Weidmueller, biały |
| GTIN (EAN) | 4050118626193 | |
| Ilość | 350 Szt. | |

AAP12 10/4X2.5 LO-LI BL/OR

Weidmüller Interface GmbH & Co. KG

Klingenbergstraße 26

D-32758 Detmold

Germany

www.weidmueller.com

Akcesoria

plus



Dekafix (DEK) jest uniwersalnym oznaczniakiem do wszystkich przewodów oraz wtyków, a także podzespołów elektronicznych. System jest idealny do krótkich sekwencji numerycznych oraz pasuje do szerokiego asortymentu fabrycznie zadrukowanych oznaczników.

Paski umożliwiające szybkie instalowanie, wymagające tylko jednej operacji. Druk jest wyraźnie czytelny, kontrastowy i dostępny w różnych szerokościach.

- Szeroki asortyment oznaczników gotowych do użycia
- Paski umożliwiające szybkie instalowanie
- Oznaczniki złącz, pasujące do wszystkich złącz kablowych Weidmüller
- Dostępne jako niewypełnione karty MultiCard lub karty ze standardowym nadrukiem

Do nadruku na zamówienie: Prosimy o przesłanie pliku z oprogramowaniem etykietującym M-Print PRO lub M-Print PRO Online (bez instalacji) zgodnie z naszymi specyfikacjami etykietowania.

Ogólne dane zamówieniowe

| | | |
|------------|----------------------------|---------------------------------------------------------------|
| Typ | DEK 5/5 PLUS MC NE WS | Wykonanie |
| Nr zam. | 1854490000 | Dekafix, Znakowanie zacisków, 5 x 5 mm, Raster w mm (P): 5.00 |
| GTIN (EAN) | 4032248393596 | Weidmueller, biały |
| Ilość | 1 000 Szt. | |

Wkrętaki z końcówką płaską



Wkrętak z izolacją VDE do pracy przy częściach będących pod napięciem do AC 1000 V i DC 1500 V, DIN EN 60900, IEC 900. Test bezpieczeństwa GS, kontrola indywidualna. Końcówka z wysokostopowej stali chrom-wanad-molibden, hartowana wskrośnie, oksydowana.

Ogólne dane zamówieniowe

| | | |
|------------|----------------------------|--------------------------------------------------------------|
| Typ | SDIS SLIM 0.6X3.5X100 | Wykonanie |
| Nr zam. | 2749610000 | Narzędzie montażowe, Szerokość końcówki (B): 3.5 mm, Długość |
| GTIN (EAN) | 4050118896350 | końcówki: 100 mm, Grubość końcówki (A): 0.6 mm |
| Ilość | 1 Szt. | |

AAP12 10/4X2.5 LO-LI BL/OR

Weidmüller Interface GmbH & Co. KG

Klingenbergstraße 26

D-32758 Detmold

Germany

www.weidmueller.com

Akcesoria

Seria A



Aby zagwarantować trwale bezpieczne osadzenie w szynie nośnej i zapobiec wypadnięciu, Weidmüller wprowadził do programu końcówki kątowe. Dostępne są wersje ze śrubą i bezśrubowe. Na trzymaczach można umieszczać oznaczniki, również dla oznaczeń grupowych. Istnieje też możliwość mocowania wtyczek kontrolnych.

Ogólne dane zamówieniowe

| | | |
|------------|----------------------------|-------------------|
| Typ | AEB 35 SCL/1 VO | Wykonanie |
| Nr zam. | 2661280000 | Seria A, Trzymacz |
| GTIN (EAN) | 4050118702163 | |
| Ilość | 20 Szt. | |
| Typ | AEB 35 SCL/1 VO GY | Wykonanie |
| Nr zam. | 2661290000 | Seria A, Trzymacz |
| GTIN (EAN) | 4050118702170 | |
| Ilość | 20 Szt. | |
| Typ | AEB 35 SC/1 BK | Wykonanie |
| Nr zam. | 2475310000 | Seria A, Trzymacz |
| GTIN (EAN) | 4050118487114 | |
| Ilość | 50 Szt. | |
| Typ | AEB 35 SC/1 | Wykonanie |
| Nr zam. | 1991920000 | Seria A, Trzymacz |
| GTIN (EAN) | 4050118376722 | |
| Ilość | 50 Szt. | |
| Typ | AEB 35 SCL/1 VO BK | Wykonanie |
| Nr zam. | 2661300000 | Seria A, Trzymacz |
| GTIN (EAN) | 4050118702187 | |
| Ilość | 20 Szt. | |