

SAIL-M8GM8G-4-3.0U**Weidmüller Interface GmbH & Co. KG**

Klingenbergstraße 26

D-32758 Detmold

Germany

www.weidmueller.com



Kable czujnik-siłownik są szeroko stosowane do podłączania czujników i siłowników, do przesyłania danych lub do zasilania. Kabel oblewany jest wyposażony w fabrycznie podłączony i sprawdzony wtyk. Kable mogą być poddawane działaniu różnorodnych czynników, takich jak wilgotność, zapylenie, wysokie i niskie temperatury, wstrząsy oraz wibracje.

Nasi inżynierowie skupili uwagę na tym problemie i zaprojektowali bogatą gamę kabli czujnik-siłownik M8 i M12, z której można wybrać rozwiązania odpowiednie do różnorodnych zastosowań.

Czy jest coś, czego nie udało się Państwu znaleźć, albo wymaga dodatkowych wyjaśnień? Prosimy o kontakt!

Ogólne dane zamówieniowe

Wersja	Przewód czujnik/element wykonawczy, Kabel połączeniowy, M8 / M8, Liczba biegunów : 4, 3 m, złącze męskie, proste - złącze żeńskie, proste, Ekranowane: Nie, LED: Nie, Materiał płaszcz: PUR, Halogenki: Nie
Nr zam.	1880470300
Typ	SAIL-M8GM8G-4-3.0U
GTIN (EAN)	4032248487875
Ilość	1 Szt.

SAIL-M8GM8G-4-3.0U

Weidmüller Interface GmbH & Co. KG

Klingenbergstraße 26

D-32758 Detmold

Germany

www.weidmueller.com

Dane techniczne

Wymiary i masa

Masa netto 85 g

Specyfikacje techniczne kabla

Cykle gięcia	12 mln	Cykle zginania przy rozciąganiu	> 5 Mio.
Długość kabla	3 m	Długość skręcania	1 m
Ekranowane	Nie	Halogenki	Nie
Kodowanie kolorami	brązowy, biały, niebieski, czarny	Konfigurowalna długość kabla	Nie
Liczba biegunów	4	Materiał płaszczka	PUR
Nie zawiera LABS	Tak	Odporne na hydrolizę i działanie mikroorganizmów	Tak
Odporne na ściegi spawalnicze	Nie	Odporność na iskry spawalnicze	Nie
Odporność na olej	zgodnie z wymaganiami IEC 60811:404	Przekrój żyły	0,25 mm ²
Przydatność do łańcucha ciągowego	Tak	Przyspieszenie	5 m/s ²
Prędkość	5 m/s	Rdzeń zgodnie z UL AWM style	10493 (80 °C / 300 V)
Sieciovane radiacyjnie	Nie	Wytrzymałość na skręcanie	360 °/m
Zakres temperatur, stały	-40...80 °C	Zakres temperatur, zmienny, min. / maks.	-25...80 °C
Zewnętrzna okładzina zgodnie z UL AWM style	20549 (80 °C / 300 V)	izolacja	PP
kolor płaszczka	czarny	odporność na rozprzestrzenianie się płomienia	In accordance with UL1581 UL / CUL FT2, zgodnie z wymaganiami IEC 60332-2-2
promień zgięcia min., ruchomy	10 x średnica kabla	promień zgięcia, min., ułożony na stałe	5 x średnica kabla
Średnica zewnętrzna	4.4 mm ± 0.2 mm		

Dane ogólne techniczne

Cykle wpinania	≥ 100	LED	Nie
Materiał pierścienia gwintowanego	mosiądz, niklowany	Moment dokręcający	M8: 0,5 - 0,6 Nm
Podstawowy materiał obudowy	PUR	Powierzchnia styku	pozlacany
Prąd znamionowy	4 A	Stopień ochrony	IP65, IP66, IP67, IP68, po wkręceniu, IP69
Stopień zanieczyszczenia	3	Wykonanie	złącze męskie, proste - złącze żeńskie, proste
Wytrzymałość izolacji	10 ⁸ Ω	Zakres temperatury obudowy	-25...+85 °C
kodowanie	Kodowanie A	napięcie znamionowe	30 V
zmostkowany	Nie	Ścieżka połączenia	M8 / M8

Normy

Norma dot. łączników wtykowych IEC 61076-2-104

Standardy ogólne

Norma dot. łączników wtykowych IEC 61076-2-104 Nr certyfikatu (cULus) E307231

Właściwości elektryczne

Wytrzymałość izolacji 10⁸ Ω napięcie znamionowe 30 V

SAIL-M8GM8G-4-3.0U

Weidmüller Interface GmbH & Co. KG

Klingenbergstraße 26

D-32758 Detmold

Germany

www.weidmueller.com

Dane techniczne

wtyki lewe

Wtyk po lewej	M8, IP69, styk męski, prosty, Tworzywo sztuczne, nieekranowane
---------------	--

wtyki prawe

Wtyk po prawej	M8, IP69, female contact, straight, Plastic, unshielded
----------------	---

Klasyfikacje

ETIM 6.0	EC001855	ETIM 7.0	EC001855
ETIM 8.0	EC001855	ETIM 9.0	EC001855
ECLASS 9.0	27-06-03-11	ECLASS 9.1	27-06-03-11
ECLASS 10.0	27-06-03-11	ECLASS 11.0	27-06-03-11
ECLASS 12.0	27-06-03-11	ECLASS 13.0	27-06-03-11

Zgodność produktu z wymogami środowiska naturalnego

REACH SVHC	Lead 7439-92-1
SCIP	1c533b66-fcff-4da5-b89f-fd55fbf5cb55
Status zgodności z dyrektywą RoHS	Zgodne, z wyłączeniem
Wyłączenie RoHS (w przypadkach, w których ma to zastosowanie / jest znane)	6c

Dopuszczenia

Dopuszczenia



ROHS	Zgodny
UL File Number Search	Witryna UL
Nr certyfikatu (cULus)	E307231

Pobieranie

Katalogi	Catalogues in PDF-format
Broszury	FL FIELDWIRING EN FL FIELDWIRING EN

SAIL-M8GM8G-4-3.0U

Weidmüller Interface GmbH & Co. KG

Klingenbergstraße 26

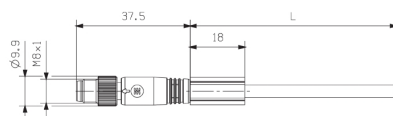
D-32758 Detmold

Germany

www.weidmueller.com

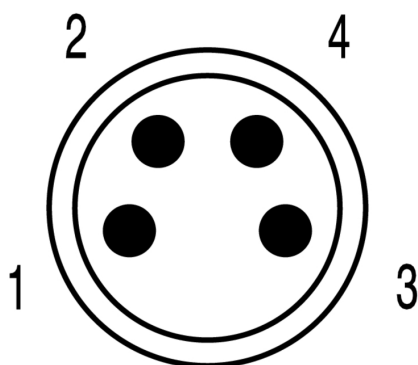
Rysunki

Rysunek wymiarowy



Male, straight

Schemat biegunów

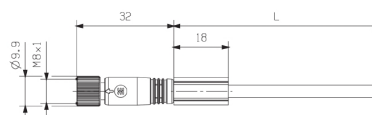


Male

Schemat połączeń

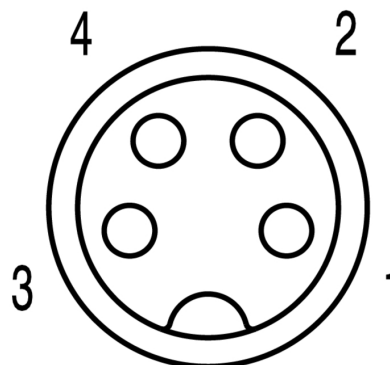


Rysunek wymiarowy



Straight socket

Schemat biegunów



Socket

Idealne narzędzie: Screwty® z regulacją momentu obrotowego



Light, securely screwed-in round plug-in connectors. Screwty set DM / VPE: 1 / Order No.: 1920000000 Adapters: M12, M12 F, M8, M8 F

SAIL-M8GM8G-4-3.0U

Weidmüller Interface GmbH & Co. KG

Klingenbergstraße 26

D-32758 Detmold

Germany

www.weidmueller.com

Akcesoria

neutralna



TM-I jest uznanym i certyfikowanym oznaczniakiem do zastosowań inżynierii ruchu. Oferta obejmuje różne długości znaczników, umożliwiając wykonywanie indywidualnych etykiet z długimi ciągami znaków. Łatwe oddzielanie i montaż dzięki polu oznaczenia projektu. Wcześniejszy montaż tulejek oraz późniejsze wkładanie znaczników zapewnia doskonałą uniwersalność. Specjalny kontur TM-I ułatwia wyposażanie oraz zapewnia mocne osadzenie. Są kompatybilne z licznymi, dostępnymi w handlu tulejami. Dzięki formatowi MultiCard można szybko i wygodnie drukować szyldy przy użyciu drukarki PrintJet CONNECT, plotera lub flamastra STI.

- Łatwe oddzielanie i montaż dzięki polu oznaczenia projektu.
- Uznany i certyfikowany oznaczniak do zastosowań inżynierii ruchu
- Wcześniejszy montaż tulejek oraz późniejsze wkładanie znaczników zapewnia doskonałą uniwersalność.
- Nie nadaje się do opisywania atramentem P-Ink lub flamastrem STI na tulejach CLI T.

Do nadruku na zamówienie: Prosimy o przesłanie pliku z oprogramowaniem etykietującym M-Print PRO lub M-Print PRO Online (bez instalacji) zgodnie z naszymi specyfikacjami etykietowania.

Ogólne dane zamówieniowe

Typ	TM-I 18 MC NE WS	Wersja
Nr zam.	1718431044	TM-I, Oznaczniki wkładane, 18 x 4 mm, biały
GTIN (EAN)	4008190349011	
Ilość	320 Szt.	
Typ	TM-I 18 MC NE GE	Wersja
Nr zam.	1718431687	TM-I, Oznaczniki wkładane, 18 x 4 mm, żółty
GTIN (EAN)	4008190349028	
Ilość	320 Szt.	

SAIL-M8GM8G-4-3.0U

Weidmüller Interface GmbH & Co. KG

Klingenbergstraße 26

D-32758 Detmold

Germany

www.weidmueller.com

Akcesoria

Narzędzia

Narzędzia do zdejmowania płaszczy z kabli z izolacją PVC



Ogólne dane zamówieniowe

Typ	AM 12	Wersja
Nr zam.	9030060000	Narzędzia, Narzędzie do zdejmowania płaszcz
GTIN (EAN)	4008190337827	
Ilość	1 Szt.	

Screwty® narzędzie do dławnic kablowych, z regulacją momentu obrotowego



Doskonałe narzędzie w każdym z możliwych zastosowań.

Screwty® jest idealnym narzędziem wielofunkcyjnym do pewnego mocowania wszystkich popularnych rodzajów kabli czujników i elementów wykonawczych. Nawet trudnodostępne wtyki okrągłe stają się osiągalne dzięki użyciu Screwty®. Prosty ruch obrotowy dokręca i odkręca złącza, bez konieczności użycia dużej siły. Wkrętak Screwty® jest rozwiązaniem unikatowym, a zarazem globalnym, ponieważ pasuje do większości kabli i wtyków innych dostawców (ponad 90 %). Screwty® składa się z rękojeści z tradycyjnym adapterem 1/4". Dzięki temu można go używać do wszystkich rozmiarów: złączy wtykowych okrągłych M12 i M8, adaptowalnych wtyków i gniazd M12F i M8F, a także wtyków i gniazd M23.

Ogólne dane zamówieniowe

Typ	SAI-SCREWTY BOX	Wersja	opakowanie
Nr zam.	1939180000	Narzędzie mocowania śrub	Etui z tworzywa sztucznego + formowana wkładka
GTIN (EAN)	4032248615506		
Ilość	1 Szt.		

Typ	SCREWTY-M12-DM	Wersja	opakowanie
Nr zam.	1900001000	Narzędzie do skręcania do oblewanych przewodów M12	karton
GTIN (EAN)	4032248436408		
Ilość	1 Szt.		

SAIL-M8GM8G-4-3.0U

Weidmüller Interface GmbH & Co. KG

Klingenbergstraße 26

D-32758 Detmold

Germany

www.weidmueller.com

Akcesoria

Narzędzia do cięcia



Narzędzia do cięcia przewodów o średnicy zewnętrznej do 8 mm, 12 mm, 14 mm oraz 22 mm. Ostrze o specjalnym kształcie pozwala na cięcie przewodów miedzianych i aluminiowych bez zgniatania oraz przy minimalnym wysiłku. Narzędzia tnące (od KT 8 do KT 22) są również wyposażone w izolację ochronną z certyfikatami badań przeprowadzonych przez VDE i GS do 1000 V zgodnie z normą EN/IEC 60900.

Ogólne dane zamówieniowe

Typ	KT 8	Wersja
Nr zam.	9002650000	narzędzia do cięcia, Obcinaczki na jedną rękę
GTIN (EAN)	4008190020163	
Ilość	1 Szt.	

Narzędzia



- Narzędzia do zdejmowania izolacji z automatyczną regulacją
- Do przewodów cienkodrutowych i żył jednodrutowych
- Idealne do zastosowań w branży mechanicznej, inżynierii procesowej, kolejnictwie, energetyce wiatrowej, robotyce, do ochrony przeciwwybuchowej, a także w środowisku morskim, nadmorskim oraz w przemyśle stoczniovym
- Długość zdejmowania płaszcza można nastawić za pomocą blokady końca długości
- Automatyczne otwarcie szczęk po zakończeniu operacji zdejmowania izolacji
- Brak rozchodzenia się pojedynczych przewodów
- Możliwość dostosowania do różnych grubości izolacji
- Dwuetapowa obróbka kabli z podwójną izolacją, bez specjalnego regulowania
- Bez luzu w samo-regulującej jednostce cięcia
- Duża trwałość
- Zoptymalizowana ergonomiczna konstrukcja

Ogólne dane zamówieniowe

Typ	STRIPPER 6-16 RED-LINE	Wersja
Nr zam.	9203110000	Narzędzia do zdejmowania izolacji i cięcia
GTIN (EAN)	4032248541423	
Ilość	1 Szt.	