

## UR20-4AI-UI-16-DIAG

Weidmüller Interface GmbH &amp; Co. KG

Klingenbergstraße 26

D-32758 Detmold

Germany

www.weidmueller.com

## Zdjęcie produktu

**Wejścia można parametryzować; do 3 przewodów + FE; dokładność 0,1% wartości zakresowej**

Analogowe moduły wejściowe systemu u-remote są dostępne w wielu różnych wariantach o różnych rozdzielczościach i systemach okablowania.

Są dostępne warianty o rozdzielczości 12 oraz 16 bitów, z rejestrowaniem sygnałów z maks. 4 analogowych czujników +/-10 V, +/-5 V, 0...10 V, 0...5 V, 2...10 V, 1...5 V, 0...20 mA lub 4...20 mA z maksymalną dokładnością.

Każdy wtyk może opcjonalnie służyć do podłączania czujników w technice 2- lub 3-przewodowej. Parametry zakresu pomiarowego można ustawiać oddzielnie dla każdego kanału. Ponadto, każdy kanał jest wyposażony w oddzielną kontrolkę LED.

Specjalny wariant interfejsu Weidmüller umożliwia pomiar prądu z 16-bitową rozdzielczością i maksymalną dokładnością, jednocześnie dla 8 czujników (0...20 mA lub 4...20 mA).

Układy elektroniczne modułu zasilają podłączone czujniki napięciem ze ścieżki prądu wejściowego ( $U_{WE}$ ).

## Ogólne dane zamówieniowe

Wykonanie	Zdalny moduł wej./wyj., IP20, 4-kanałowa, sygnały analogowe, Wejście, prąd/napięcie, 16 bitów
Nr zam.	<a href="#">1315690000</a>
Typ	UR20-4AI-UI-16-DIAG
GTIN (EAN)	4050118118612
Ilość	1 Szt.
części zamienne	<a href="#">1350930000</a> <a href="#">1518870000</a> <a href="#">1347280000</a>

## UR20-4AI-UI-16-DIAG

Weidmüller Interface GmbH &amp; Co. KG

Klingenbergstraße 26

D-32758 Detmold

Germany

www.weidmueller.com

## Dane techniczne

## Wymiary i ciężary

Głębokość	76 mm	Głębokość (cale)	2,992 inch
Wysokość	120 mm	Wysokość (cale)	4,724 inch
Szerokość	11,5 mm	Szerokość (cale)	0,453 inch
Wymiar mocowania wysokość	128 mm	Masa netto	89 g

## Temperatury

Temperatura magazynowania	-40 °C ... +85 °C	Temperatura eksploatacyjna	-20 °C ... +60 °C
---------------------------	-------------------	----------------------------	-------------------

## wejścia analogowe

Czas reakcji	< 50 ms
Diagnostyka modułu	Tak
Diagnostyka poszczególnych kanałów	Tak
Liczba wejść analogowych	4
Przyłącze czujnika	2-przewodowe, 3-przewodowe, 3 przewody + FE
Rezystancja wewnętrzna I	41,2 Ω
Rezystancja wewnętrzna U	100 kΩ
Typ	1. U (0...5 V, 0...10 V, 1...5 V, 2...10 V, ±10 V), 2. I (0-20 mA lub 4-20 mA)
Zabezpieczenie przez pomieszczeniem biegunów	Tak
Zasilanie czujnika	min. 0 mA znamionowy 750 mA maks. 750 mA
czas konwersji	1 ms
dokładność	0,1 % wartości zakresowej
odporny na zwarcia	Tak
rozdzielczość	16 bitów
zasilanie czujnika	Tak

## Dane ogólne

Ciśnienie powietrza (praca)	≥ 795 hPa (wysokość ≤ 2000 m) zgodnie z DIN EN 61131-2	Ciśnienie powietrza (składowanie)	1013 hPa (wysokość 0 m) do 700 hPa (wysokość 3000 m) zgodnie z DIN EN 61131-2
Ciśnienie powietrza (transport)	1013 hPa (wysokość 0 m) do 700 hPa (wysokość 3000 m) zgodnie z DIN EN 61131-2	Kategoria przepięciowa	II
Klasa palności wg UL 94		Odporność na drgania	5 Hz ≤ f ≤ 8,4 Hz: amplituda 3,5 mm zgodnie z IEC 60068-2-6, 8,4 Hz ≤ f ≤ 150 Hz: przyspieszenie 1 g zgodnie z IEC 60068-2-6
Stopień zanieczyszczenia	V-0	Szyna	TS 35
Wilgotność powietrza (praca)	10% do 95%, bez kondensacji wg DIN EN 61131-2	Wilgotność powietrza (składowanie)	10% do 95%, bez kondensacji wg DIN EN 61131-2
Wilgotność powietrza (transport)	10% do 95%, bez kondensacji wg DIN EN 61131-2	Wstrząs	15 g przez 11 ms, półsinusoidalne, wg IEC 60068-2-27
napięcie probiercze	500 V		

## UR20-4AI-UI-16-DIAG

Weidmüller Interface GmbH &amp; Co. KG

Klingenbergstraße 26

D-32758 Detmold

Germany

www.weidmueller.com

## Dane techniczne

## Dane przyłącza

Przekrój przyłącza przewodu, cienki przewód wielodrutowy, min.	0,14 mm <sup>2</sup>
Przekrój przyłącza przewodu, jednodrutowego, min. (AWG)	AWG 26
Przekrój przyłącza przewodu, jednodrutowy, min.	0,14 mm <sup>2</sup>
Przekrój przyłącza przewodu, z cienkiego drutu, maks. (AWG)	AWG 16
Rodzaj przyłącza	PUSH IN

Przekrój przyłącza przewodu, jednodrutowego, maks. (AWG)	AWG 16
Przekrój przyłącza przewodu, jednodrutowy, max.	1,5 mm <sup>2</sup>
Przekrój przyłącza przewodu, z cienkiego drutu, maks.	1,5 mm <sup>2</sup>
Przekrój przyłącza przewodu, z cienkiego drutu, min. (AWG)	AWG 26

## Dane systemowe

Dane diagnostyczne	1 Bit
Interfejs	
	magistra systemowa u-remote
Prędkość transmisji magistrali systemowej, maks.	48 Mbit
rodzaj modułu	Moduł wejściowy analogowy

Dane przetwarzania	8 Byte
Protokół magistrali obiektowej	PROFINET IRT, PROFINET RT, PROFIBUS DP-V1, EtherCAT, Modbus/TCP, EtherNet/IP, CANopen, DeviceNet, POWERLINK, CC-Link, CC-Link IE TSN, IEC 61162-450
Separacja galwaniczna	500 V DC między ścieżkami prądowymi

## Zasilacz

Pobór prądu od $I_{WE}$ (odpowiedni segment mocy)	25 mA + zasilanie czujnika
Zabezpieczenie przez pomieszczeniem biegunów	Tak

Pobór prądu od $I_{sys}$ , typ.	8 mA
Zasilanie	24 V DC +20 % / -15 %, z magistrali systemowej

## Klasyfikacje

ETIM 6.0	EC001596	ETIM 7.0	EC001596
ETIM 8.0	EC001596	ETIM 9.0	EC001596
ECLASS 9.0	27-24-26-01	ECLASS 9.1	27-24-26-01
ECLASS 10.0	27-24-26-01	ECLASS 11.0	27-24-26-01
ECLASS 12.0	27-24-26-01	ECLASS 13.0	27-24-26-01

## Zgodność produktu z wymogami środowiska naturalnego

REACH SVHC	Lead 7439-92-1
SCIP	82327f13-cd27-455a-ab5b-a62e1996dcf8

## UR20-4AI-UI-16-DIAG

Weidmüller Interface GmbH &amp; Co. KG

Klingenbergstraße 26

D-32758 Detmold

Germany

www.weidmueller.com

## Dane techniczne

## Dopuszczenia

Dopuszczenia



ROHS	Zgodny
UL File Number Search	Witryna UL
Nr certyfikatu (cULus)	E141197
Nr certyfikatu (cULusEX)	E223527

## Pobieranie

Dopuszczenie/Certyfikat/Deklaracja zgodności	<a href="#">KC certificate</a> <a href="#">Compass safe distance certificate</a> <a href="#">Lloyds Register certificate</a> <a href="#">DNV/GL certificate</a> <a href="#">ABS certificate</a> <a href="#">RINA certificate</a> <a href="#">Bureau Veritas - Type Approval Certificate</a> <a href="#">PRS (Polish Register of Shipping)</a> <a href="#">NIPPON KAIJI KYOKAI Certificate</a> <a href="#">DEMKO15ATEX1525X</a> <a href="#">CCC certificate</a> <a href="#">CCS certificate</a> <a href="#">UKCA Declaration of Conformity - EN</a> <a href="#">CE Declaration of Conformity - DE</a>
Dane projektowe	<a href="#">CAD data – STEP</a> <a href="#">Compatibility information – Combinability of UR20</a>
Dane projektowe	<a href="#">Zuken E3.S</a>
Powiadomienie o zmianie produktu	<a href="#">Release-Notes - Firmware</a>
Oprogramowanie	<a href="#">Firmware – Current firmware UR20-4AI-UI</a> <a href="#">Firmware – Archive firmware UR20-4AI-UI</a>
Dokumentacja użytkownika	<a href="#">MAN_U-REMOTE_DE</a> <a href="#">MAN_U-REMOTE_EN</a>
Katalogi	<a href="#">Catalogues in PDF-format</a>

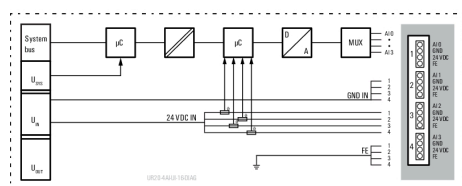
## UR20-4AI-UI-16-DIAG

**Weidmüller Interface GmbH & Co. KG**  
Klingenbergstraße 26  
D-32758 Detmold  
Germany

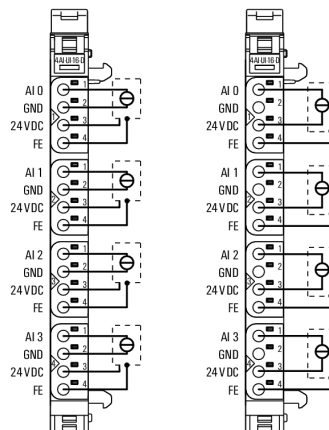
[www.weidmueller.com](http://www.weidmueller.com)

## Rysunki

### Schemat blokowy

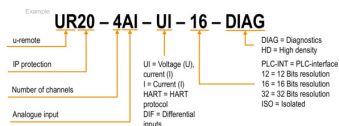


### Schemat połączeń elektrycznych



### Wyjaśnienia dotyczące skrótów

#### Analogue input modules



**UR20-4AI-UI-16-DIAG****Weidmüller Interface GmbH & Co. KG**

Klingenbergstraße 26

D-32758 Detmold

Germany

[www.weidmueller.com](http://www.weidmueller.com)**części zamienne****Moduły elektroniczne****Ogólne dane zamówieniowe**

Typ	UR20-EM-1315690000-SP	Wykonanie
Nr zam.	<a href="#">1347280000</a>	Część zamienna
GTIN (EAN)	4050118151633	
Ilość	1 Szt.	

**Plugkit****Ogólne dane zamówieniowe**

Typ	UR20-PK-1315690000-SP	Wykonanie
Nr zam.	<a href="#">1518870000</a>	Część zamienna
GTIN (EAN)	4050118326352	
Ilość	5 Szt.	

**UR20-4AI-UI-16-DIAG****Weidmüller Interface GmbH & Co. KG**

Klingenbergstraße 26

D-32758 Detmold

Germany

[www.weidmueller.com](http://www.weidmueller.com)**części zamienne****Moduły podstawowe****Ogólne dane zamówieniowe**

Typ	UR20-BM-SP	Wykonanie	opakowanie
Nr zam.	<a href="#">1350930000</a>	Część zamienna, , element bazowy	karton
GTIN (EAN)	4050118402735		
Ilość	5 Szt.		

## UR20-4AI-UI-16-DIAG

Weidmüller Interface GmbH &amp; Co. KG

Klingenbergstraße 26

D-32758 Detmold

Germany

www.weidmueller.com

## Akcesoria

## Neutralny



## Ogólne dane zamówieniowe

Typ	PM 2.7/2.6 MC NE WS	Wykonanie
Nr zam.	<a href="#">1323710000</a>	OMNIMATE Signal - seria PM, Oznaczniki wciskane, 2.7 x 2.6 mm,
GTIN (EAN)	4050118126778	Raster w mm (P): 3.50 Weidmueller, biały
Ilość	960 Szt.	

## Aluminium



Aluminium charakteryzuje się drugim najlepszym przewodzeniem elektrycznym zaraz po miedzi. Jedną z zalet jest niski ciężar, drugą jest doskonała ochrona przed korozją.

## Ogólne dane zamówieniowe

Typ	TS 35X7.5 2M/AL/BK	Wykonanie
Nr zam.	<a href="#">0330800000</a>	Szyna zaciskowa, bez otworu podłużnego, Akcesoria, 35 x 7.5 x 2000
GTIN (EAN)	4008190100650	mm, aluminium, nieobrobiony
Ilość	2 m	



## UR20-4AI-UI-16-DIAG

Weidmüller Interface GmbH &amp; Co. KG

Klingenbergstraße 26

D-32758 Detmold

Germany

www.weidmueller.com

## Akcesoria

## Akcesoria



## Akcesorium systemowe

Odkryj szeroką gamę akcesoriów do systemu u-remote — to idealne dodatki, dzięki którym system będzie działał jeszcze wydajniej i elastyczniej, dopasowując się do Twoich potrzeb.

## Ogólne dane zamówieniowe

Typ	UR20-EBK-ACC	Wykonanie
Nr zam.	<a href="#">1346610000</a>	Trzymacz, ,
GTIN (EAN)	4050118151596	
Ilość	5 Szt.	
Typ	UR20-SM-ACC	Wykonanie
Nr zam.	<a href="#">1339920000</a>	Ośłona, ,
GTIN (EAN)	4050118144727	
Ilość	20 Szt.	

## Stal



Stalowe szyny DIN są najpopularniejszym rozwiązaniem na rynku. Spośród metalowych szyn DIN cechują się najniższą ochroną przed zvarciami, podobną do stali nierdzewnej.

## Ogólne dane zamówieniowe

Typ	TS 35X7.5/LL 2M/ST/ZN	Wykonanie
Nr zam.	<a href="#">0514500000</a>	Szyna zaciskowa, z otworem podłużnym, Akcesoria, 35 x 7.5 x 2000
GTIN (EAN)	4008190046019	mm, Szerokość nacięcia: 5.20 mm, Długość nacięcia: 25.00 mm, Stal,
Ilość	2 m	ocynkowane galwanicznie i pasywowane
Typ	TS 35X7.5/LL 1M/ST/ZN	Wykonanie
Nr zam.	<a href="#">0514510000</a>	Szyna zaciskowa, z otworem podłużnym, Akcesoria, 35 x 7.5 x 1000
GTIN (EAN)	4008190116620	mm, Szerokość nacięcia: 5.20 mm, Długość nacięcia: 25.00 mm, Stal,
Ilość	1 m	ocynkowane galwanicznie i pasywowane
Typ	TS 35X7.5 2M/ST/ZN	Wykonanie
Nr zam.	<a href="#">0383400000</a>	Szyna zaciskowa, bez otworu podłużnego, Akcesoria, 35 x 7.5 x 2000
GTIN (EAN)	4008190088026	mm, Stal, ocynkowane galwanicznie i pasywowane
Ilość	2 m	
Typ	TS 35X7.5/LL 2M/ST/SZ	Wykonanie
Nr zam.	<a href="#">7915060000</a>	Szyna zaciskowa, z otworem podłużnym, Akcesoria, 35 x 7.5 x 2000
GTIN (EAN)	4032248296279	mm, Szerokość nacięcia: 5.20 mm, Długość nacięcia: 25.00 mm, Stal,
Ilość	2 m	ocynkowane galwanicznie i pasywowane

## UR20-4AI-UI-16-DIAG

Weidmüller Interface GmbH &amp; Co. KG

Klingenbergstraße 26

D-32758 Detmold

Germany

[www.weidmueller.com](http://www.weidmueller.com)

## Akcesoria

## Stal nierdzewna




Stal nierdzewna to termin zbiorczy, obejmujący wszystkie typy stali (stopów) o wysokim stopniu czystości i odporności na korozję.

## Ogólne dane zamówieniowe

Typ	TS 35X7.5 2M/CRN	Wykonanie
Nr zam.	<a href="#">1747350000</a>	Szyna zaciskowa, bez otworu podłużnego, Akcesoria, 35 x 7.5 x 2000
GTIN (EAN)	4032248003372	mm, stal nierdzewna, stal nierdzewna 1.4301, nieobrobiony
Ilość	2 m	

## Nadruk na zamówienie



## Ogólne dane zamówieniowe

Typ	PM 2.7/2.6 MC SDR	Wykonanie
Nr zam.	<a href="#">1323700000</a>	OMNIMATE Signal - seria PM, Oznaczniki wciskane, 2.7 x 2.6 mm,
GTIN (EAN)	4050118126761	Raster w mm (P): 3.50 Weidmueller, według życzenia klienta
Ilość	192 Szt.	

## UR20-4AI-UI-16-DIAG

Weidmüller Interface GmbH &amp; Co. KG

Klingenbergstraße 26

D-32758 Detmold

Germany

www.weidmueller.com

## Akcesoria

## Nadruk na zamówienie



Dekafix (DEK) jest uniwersalnym oznaczniakiem do wszystkich przewodów oraz wtyków, a także podzespołów elektronicznych. System jest idealny do krótkich sekwencji numerycznych oraz pasuje do szerokiego asortymentu fabrycznie zadrukowanych oznaczników.

Paski umożliwiające szybkie instalowanie, wymagające tylko jednej operacji. Druk jest wyraźnie czytelny, kontrastowy i dostępny w różnych szerokościach.

- Szeroki asortyment oznaczników gotowych do użycia
- Paski umożliwiające szybkie instalowanie
- Oznaczniki złącz, pasujące do wszystkich złącz kablowych Weidmüller
- Dostępne jako niewypełnione karty MultiCard lub karty ze standardowym nadrukiem

**Do nadruku na zamówienie:** Prosimy o przesłanie pliku z oprogramowaniem etykietującym M-Print PRO lub M-Print PRO Online (bez instalacji) zgodnie z naszymi specyfikacjami etykietowania.

## Ogólne dane zamówieniowe

Typ	DEK 5/8-11.5 MC SDR	Wykonanie
Nr zam.	<a href="#">1341610000</a>	Dekafix, Znakowanie zacisków, 5 x 8 mm, Raster w mm (P): 8.00
GTIN (EAN)	4050118146059	Weidmueller, według życzenia klienta
Ilość	100 Szt.	

## UR20-4AI-UI-16-DIAG

Weidmüller Interface GmbH &amp; Co. KG

Klingenbergstraße 26

D-32758 Detmold

Germany

www.weidmueller.com

## Akcesoria

## Neutralny



Dekafix (DEK) jest uniwersalnym oznaczniakiem do wszystkich przewodów oraz wtyków, a także podzespołów elektronicznych. System jest idealny do krótkich sekwencji numerycznych oraz pasuje do szerokiego asortymentu fabrycznie zadrukowanych oznaczników.

Paski umożliwiające szybkie instalowanie, wymagające tylko jednej operacji. Druk jest wyraźnie czytelny, kontrastowy i dostępny w różnych szerokościach.

- Szeroki asortyment oznaczników gotowych do użycia
- Paski umożliwiające szybkie instalowanie
- Oznaczniki złącz, pasujące do wszystkich złącz kablowych Weidmüller
- Dostępne jako niewypełnione karty MultiCard lub karty ze standardowym nadrukiem

**Do nadruku na zamówienie:** Prosimy o przesłanie pliku z oprogramowaniem etykietującym M-Print PRO lub M-Print PRO Online (bez instalacji) zgodnie z naszymi specyfikacjami etykietowania.

## Ogólne dane zamówieniowe

Typ	DEK 5/8-11.5 MC NE WS	Wykonanie
Nr zam.	<a href="#">1341630000</a>	Dekafix, Znakowanie zacisków, 5 x 8 mm, Raster w mm (P): 8.00
GTIN (EAN)	4050118145946	Weidmueller, biały
Ilość	500 Szt.	